Responstid på A-kørsler

Indikatoren viser andelen af A-kørsler, der overholder en responstid på 15 minutter. Det politiske servicemål er at 93 % af A-kørslerne skal være fremme inden for 15 minutter. Ved responstid forstås den tid, der går fra den tekniske disponent på regionen AMK-vagtcentral modtager opgaven fra den sundhedsfaglige visitator, og indtil ambulancen er fremme på skadested.

Andelen af A-kørsler der overholder en **responstid** på **15 minutter**

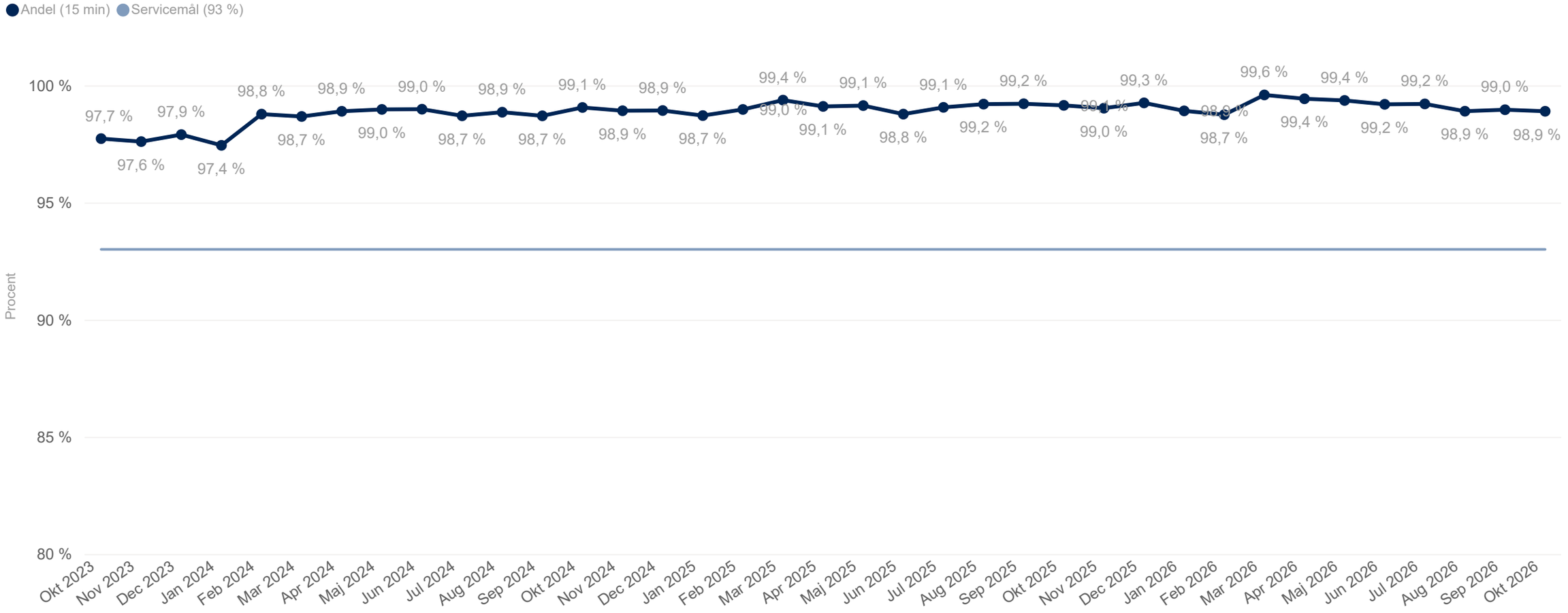

Dataleverandør: Region Hovedstadens Akutberedskab

Opdateringsfrekvens: *Dagligt*

Rapporten er dannet: 05-11-2026

Data modtaget: 26-10-2026

Responstid på A-kørsler

Indikatoren viser hyppigheden af A-kørsler, samt medianen (middeltallet) for responstiden. Ved responstid forstås den tid, der går fra den tekniske disponent på regionen AMK-vagtcentral modtager opgaven fra den sundhedsfaglige visitator, og indtil ambulancen er fremme på skadested. Responstid median er angivet i hundrededele.

Hyppigheden af **A-kørsler**

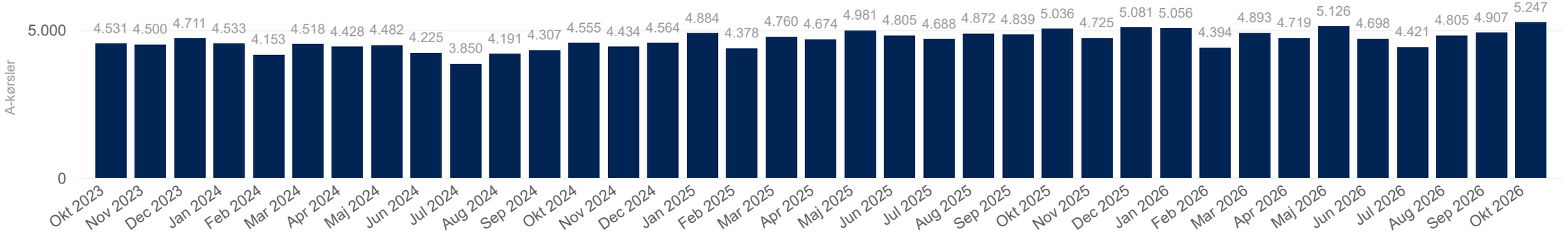

Responstid median for **A-kørsler**

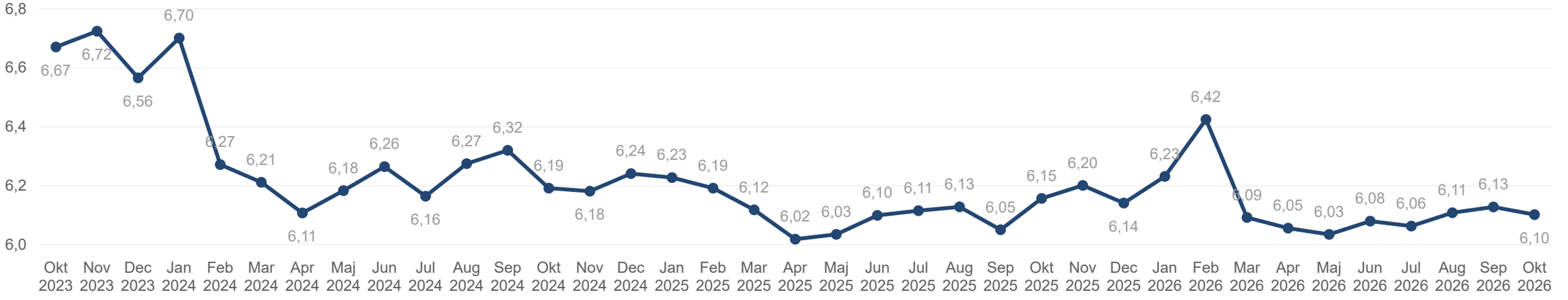

Dataleverandør: Region Hovedstadens Akutberedskab

Opdateringsfrekvens: *Dagligt*

Rapporten er dannet: 05-11-2026

Data modtaget: 26-10-2026

Responstid på B-kørsler

Indikatoren viser andelen af B-kørsler, der overholder en responstid på 30 minutter. Det administrative servicemål er at 93 % af B-kørslerne skal være fremme inden for 30 minutter. Ved responstid forstås den tid, der går fra den tekniske disponent på regionen AMK-vagtcentral modtager opgaven fra den sundhedsfaglige visitator, og indtil ambulancen er fremme på skadested.

Andelen af B-kørsler der overholder en **responstid** på **30 minutter**

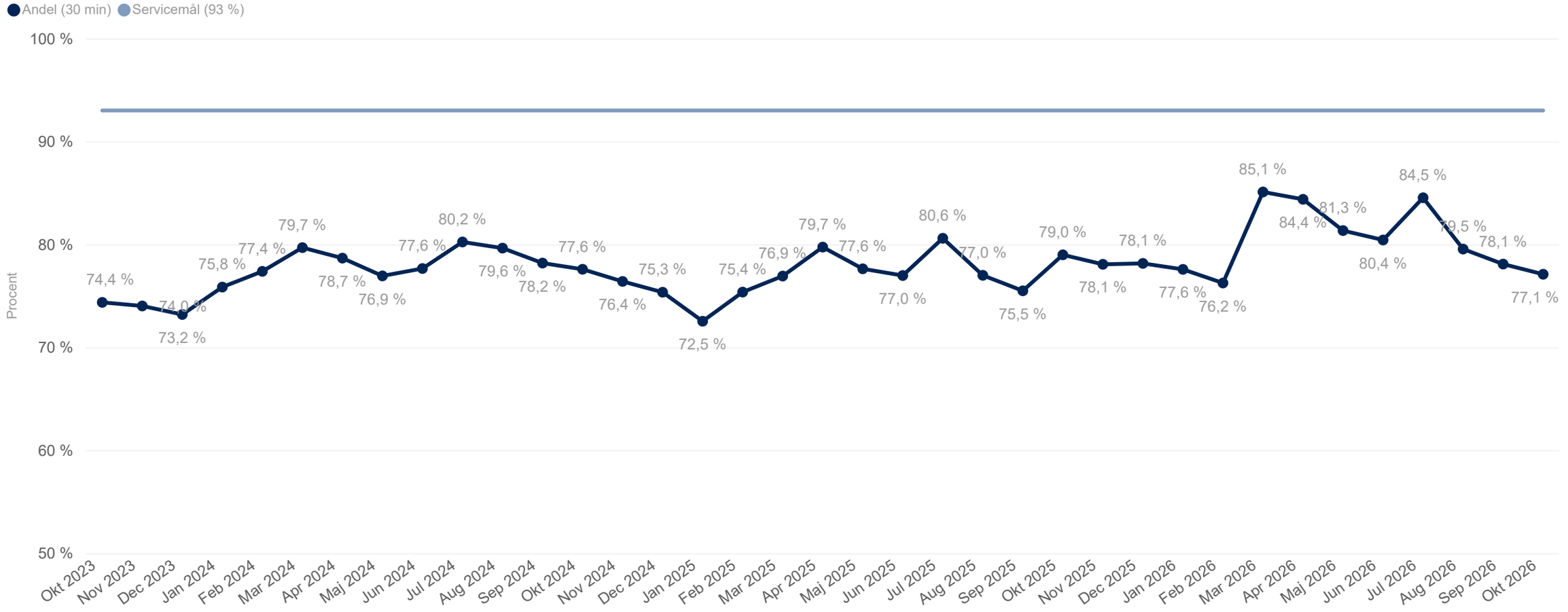

Dataleverandør: Region Hovedstadens Akutberedskab

Opdateringsfrekvens: *Dagligt*

Rapporten er dannet: 05-11-2026

Data modtaget: 26-10-2026

Responstid på B-kørsler

Indikatoren viser hyppigheden af B-kørsler, samt medianen (middeltallet) for responstiden. Ved responstid forstås den tid, der går fra den tekniske disponent på regionen AMK-vagtcentral modtager opgaven fra den sundhedsfaglige visitator, og indtil ambulancen er fremme på skadested. Responstid median er angivet i hundrededele.

Hyppigheden af B**-kørsler**

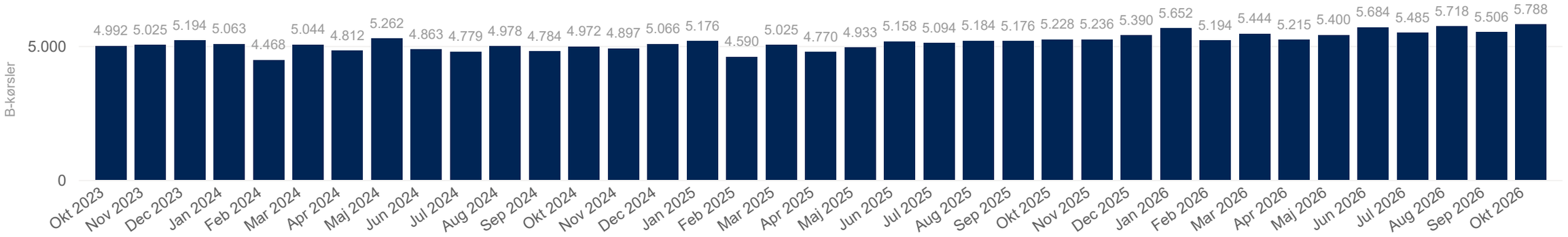

Responstid median for **B-kørsler**

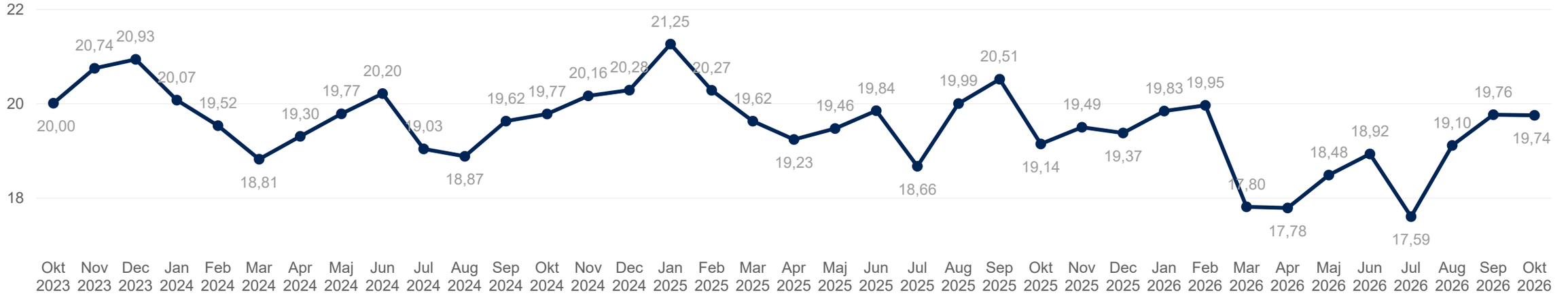

Dataleverandør: Region Hovedstadens Akutberedskab

Opdateringsfrekvens: *Dagligt*

Rapporten er dannet: 05-11-2026

Data modtaget: 26-10-2026

112 Opkald

Indikatoren måler antal håndterede 112 opkald. Der tages forbehold for manglende data og eventuelt manglende data, vil blive overført efterfølgende.

Håndterede **1-1-2 opkald**

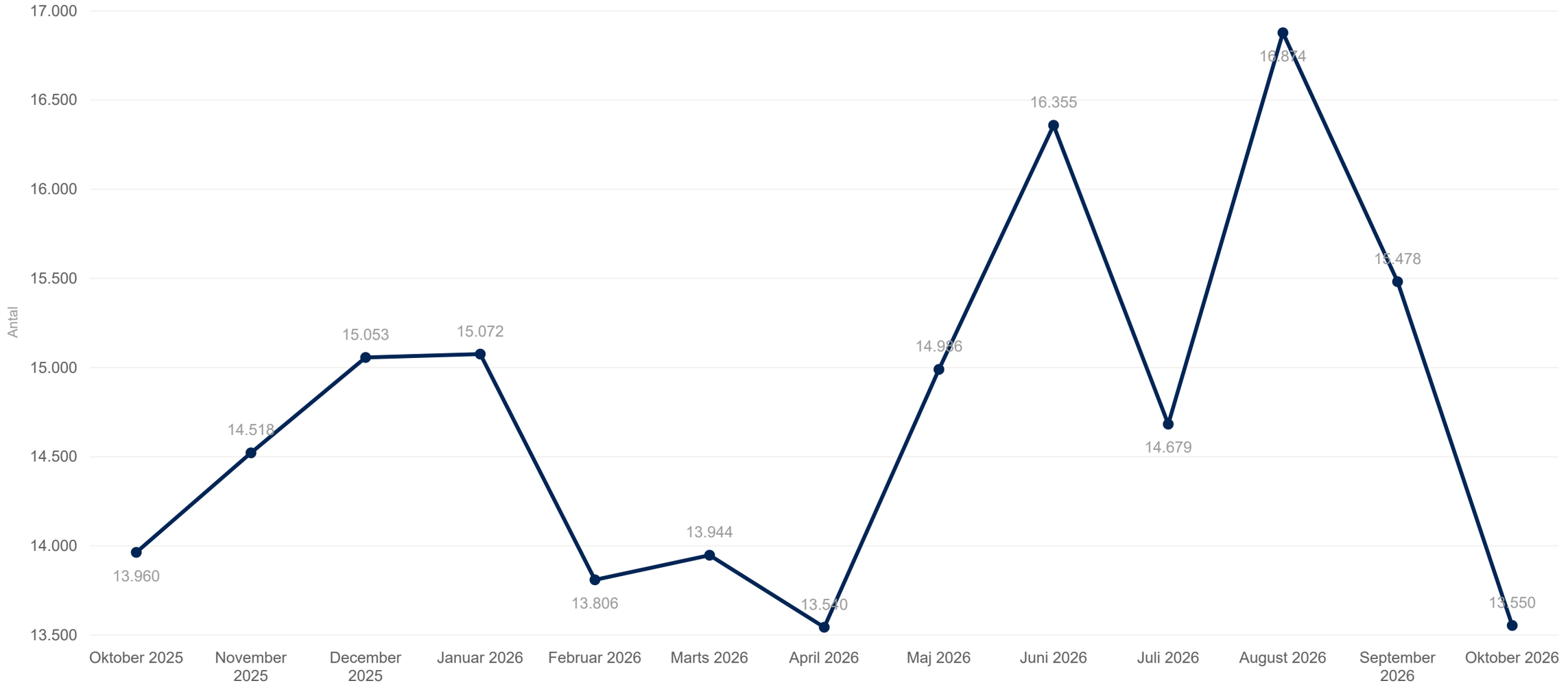

Dataleverandør: Region Hovedstadens Akutberedskab

Data modtaget: 26-10-2026

Opdateringsfrekvens: *Ugentlig*

Rapporten er dannet: 05-11-2026

112 Køopkald

Indikatoren måler antal 112 køopkald. Køopkald er en telefonitekniskopgørelse af de opkald, som ikke kan besvares på Regionens Vagtcentral efter viderestilling fra Hovedstadens Beredskabs alarmcentral indenfor 22 sekunder eller Politiets alarmcentral indenfor 29 sekunder. Der tages forbehold for manglende data og eventuelt manglende data, vil blive overført efterfølgende.

Antal **køopkald**

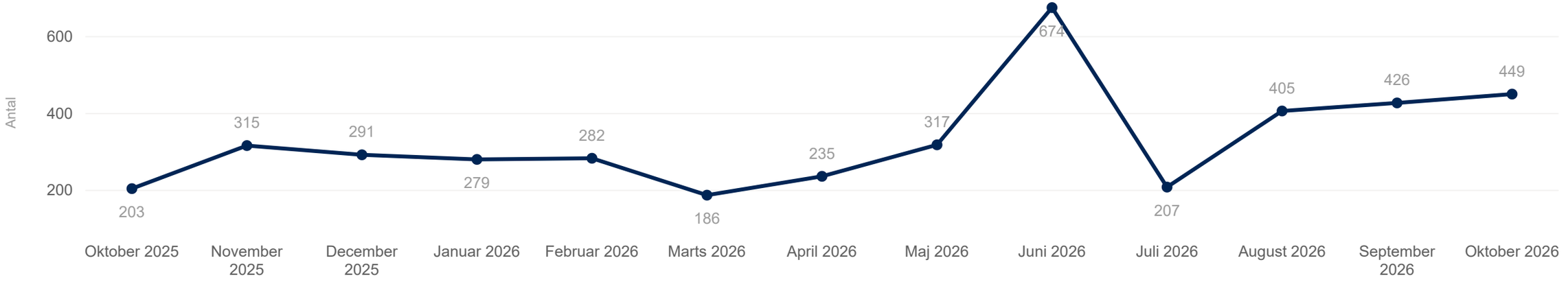

Andel **køopkald**

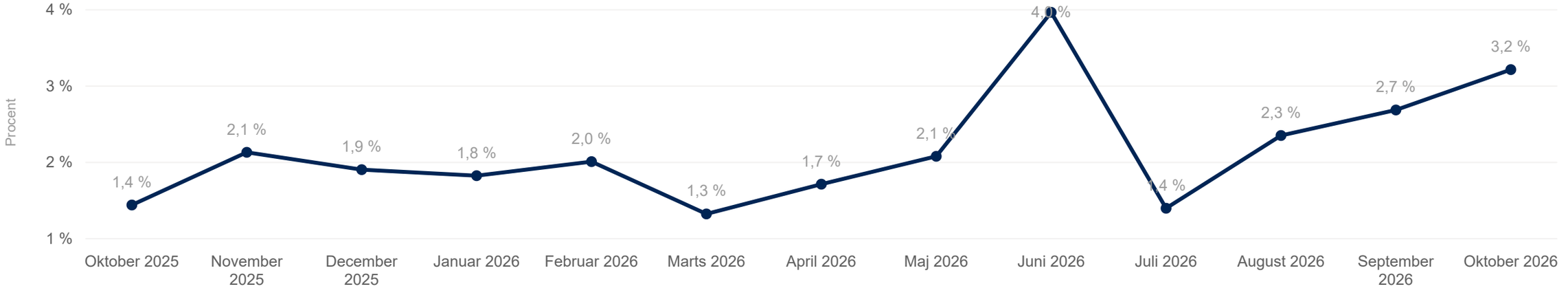

Dataleverandør: Region Hovedstadens Akutberedskab

Data modtaget: 26-10-2026

Opdateringsfrekvens: *Ugentlig*

Rapporten er dannet: 05-11-2026

Elektroniske blanketter med teksten "Ingen kontakt AMK"

Indikatorerne måler hhv. antallet af 112-hændelser der har medført en elektronisk blanket med teksten ”Ingen kontakt til AMK” samt andelen af 112-hændelser, der har medført en elektronisk blanket med teksten ”Ingen kontakt til AMK” ud af alle 112-hændelser

Antal **hændelser** der har medført en **elektronisk blanket** med teksten "Ingen kontakt til AMK"

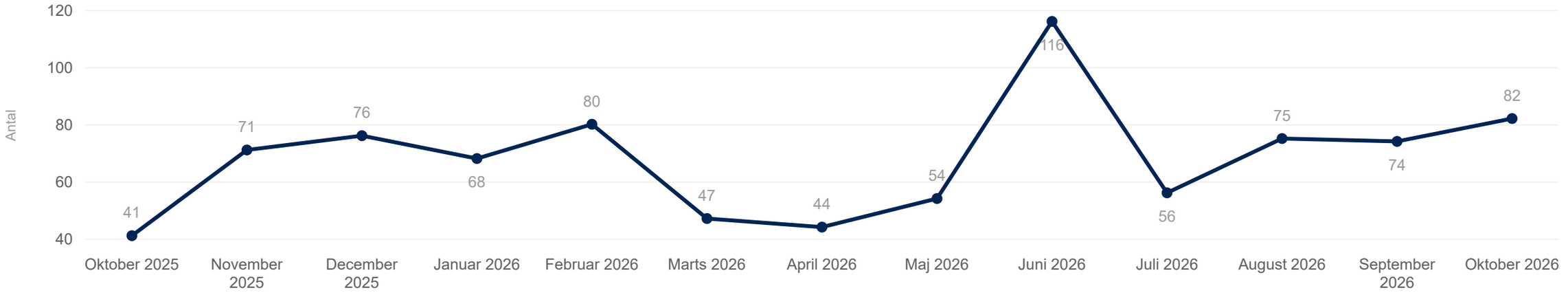

Andel **hændelser** der har medført en **elektronisk blanket** med teksten "Ingen kontakt til AMK"

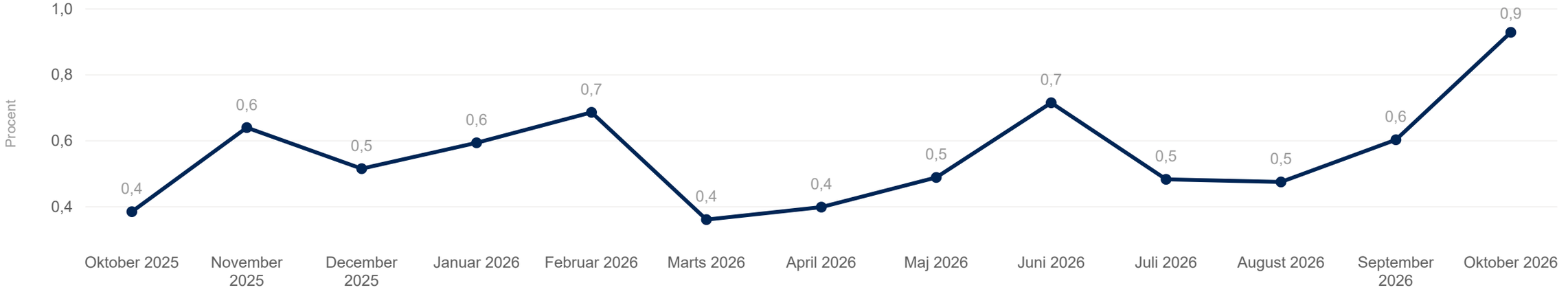

Dataleverandør: Region Hovedstadens Akutberedskab

Opdateringsfrekvens: *Ugentlig*

Data modtaget: 26-10-2026

Rapporten er dannet: 05-11-2026