

# Afsluttende status: Sæsonvaccination mod covid-19 og influenza i 2025



Data per 7. januar 2025 (medmindre andet er angivet)

# Opsummerende status

Høj tilslutning for både covid-19 og influenza vaccination for 65+ årige.

Siden vaccinationsindsatsens begyndelse efteråret 2025 er der gennemført 2,5 millioner vaccinationer - 1,1 millioner er vaccineret mod covid-19, og 1,4 millioner mod influenza.

Der ses en høj grad af lighed i tilslutning på tværs af regionerne.

Blandt de ældste, som er i størst risiko for et alvorligt forløb med influenza og covid-19 blev der opnået en høj tilslutning til vaccination, herunder en tilslutning på 84% blandt plejehjemsbeboere og 80% blandt 80+ årige.

Sammenlignet med forrige sæson er tilslutningen faldet med 0-2 procentpoint for covid-19 vaccination og 0-1 procentpoint for influenzavaccination, afhængig af målgruppe.

## Tilslutning til vaccination i sæsonen 2025

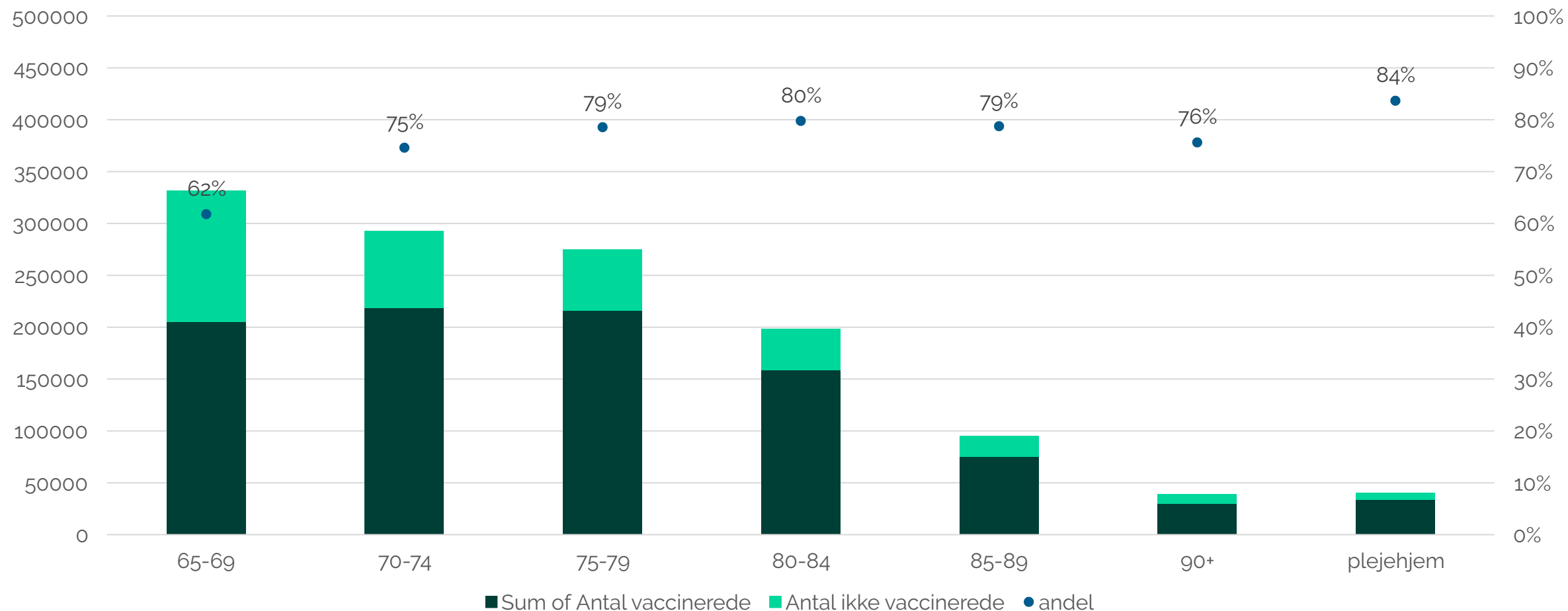
Covid-19			Influenza		
65+ år	65-79 år	80+ år	65+ år	65-79 år	80+ år
73,6%	71,2 %	79,5 %	75,3 %	73,2 %	80,5 %

Udover 65+ årige er også plejehjemsbeboere, gravide og personer i øget risiko i målgruppe til covid-19 og influenza vaccination.

# Opsummerende status, fortsat

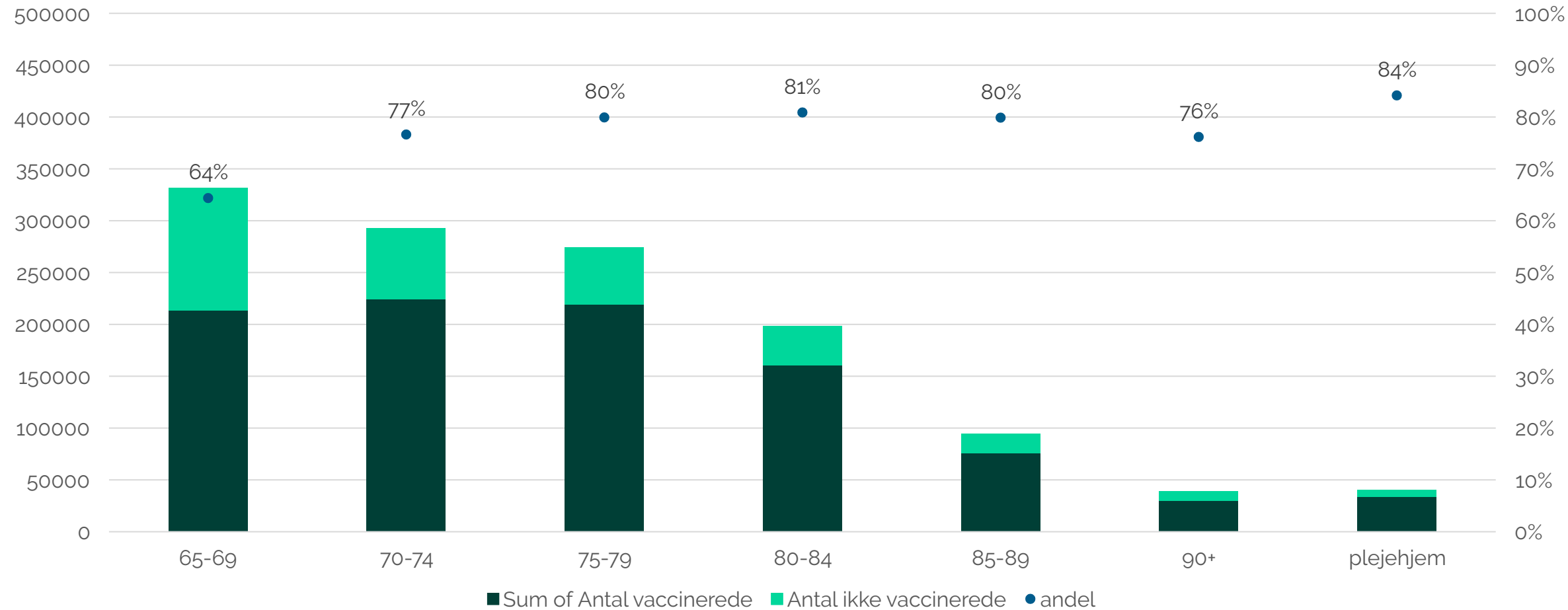
- Efterårets vaccinationsindsats blev sat i gang fra 1. oktober 2025 og udløb 20. december 2025.
- Regionerne planlagde vaccinationssteder på tværs af landet og arrangerede vaccinationer ved plejehjem, hjemmebesøg, herberger og andre sociale tilbud
- Booking til vaccination har foregået via vacciner.dk, hvor der i alle regioner har været mulighed for tidsbooking både inden og uden for normal arbejdstid samt i weekender. Derudover har der også været mulighed for drop-in vaccination, særligt mod slutningen af sæsonen.
- Størstedelen (2/3) af vaccinationerne er gennemført i løbet af oktober måned, med et gradvist aftagende antal vaccinationer i løbet af november og december

# Tilslutning til vaccination mod covid-19, fordelt på aldersgrupper og plejehjemsbeboere



Kilde: Statens Serum Institut

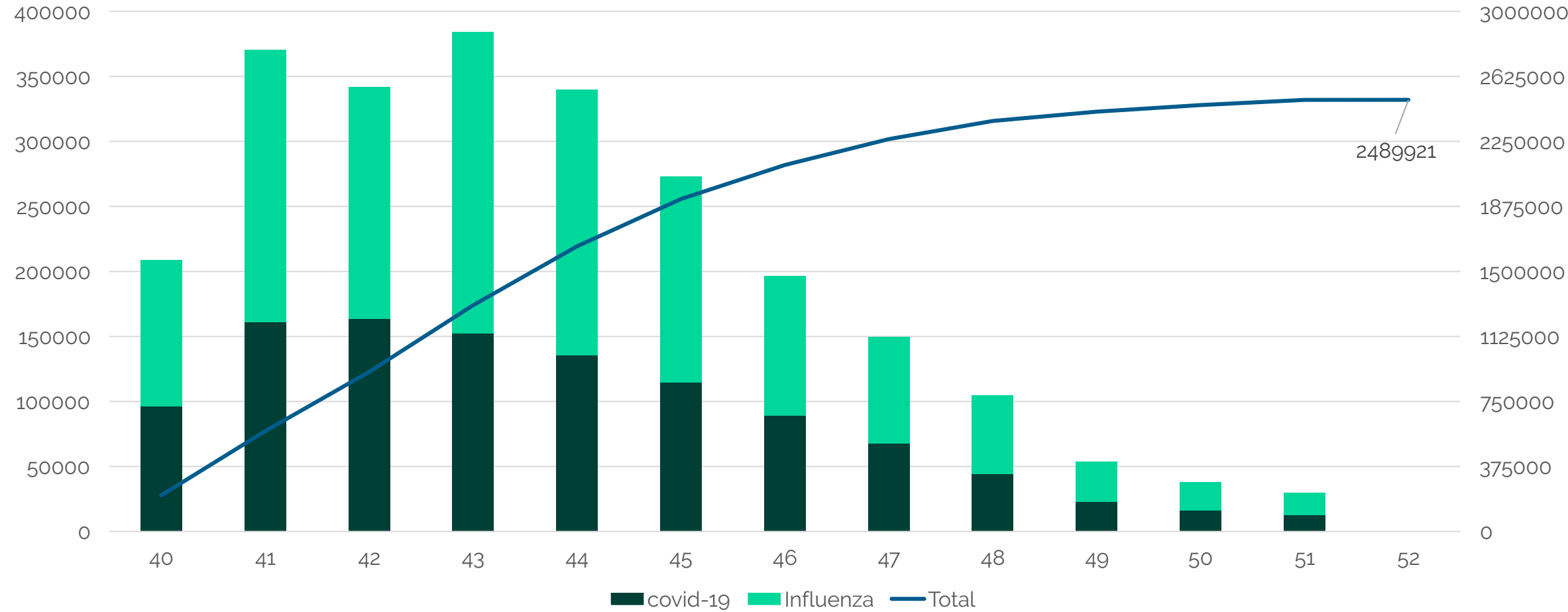
# Tilslutning til influenzavaccination, fordelt på aldersgrupper og plejehjemsbeboere



Kilde: Statens Serum Institut



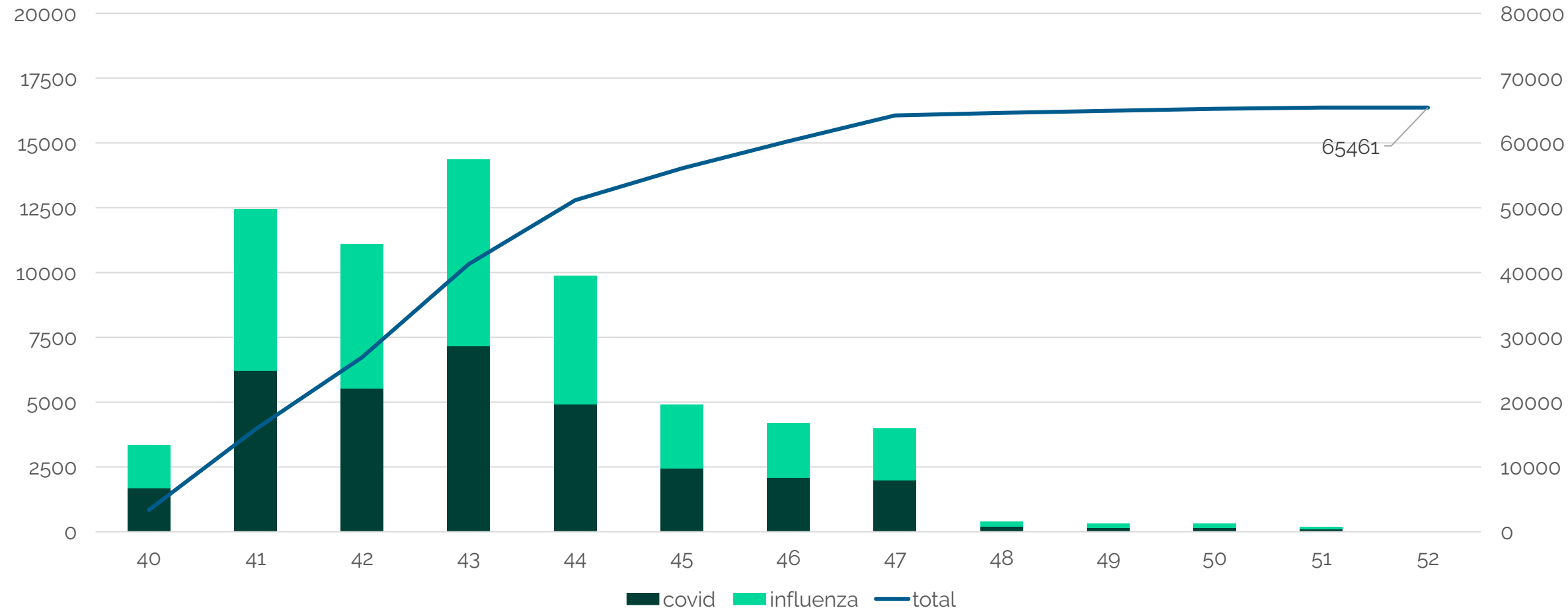
# Gennemførte vaccinationer, fra 01/10 2025 til 20/12 2025



Kilde: Statens Serum Institut



# Gennemførte vaccinationer på plejehjem, fra 01/10 2025 til 20/12 2025



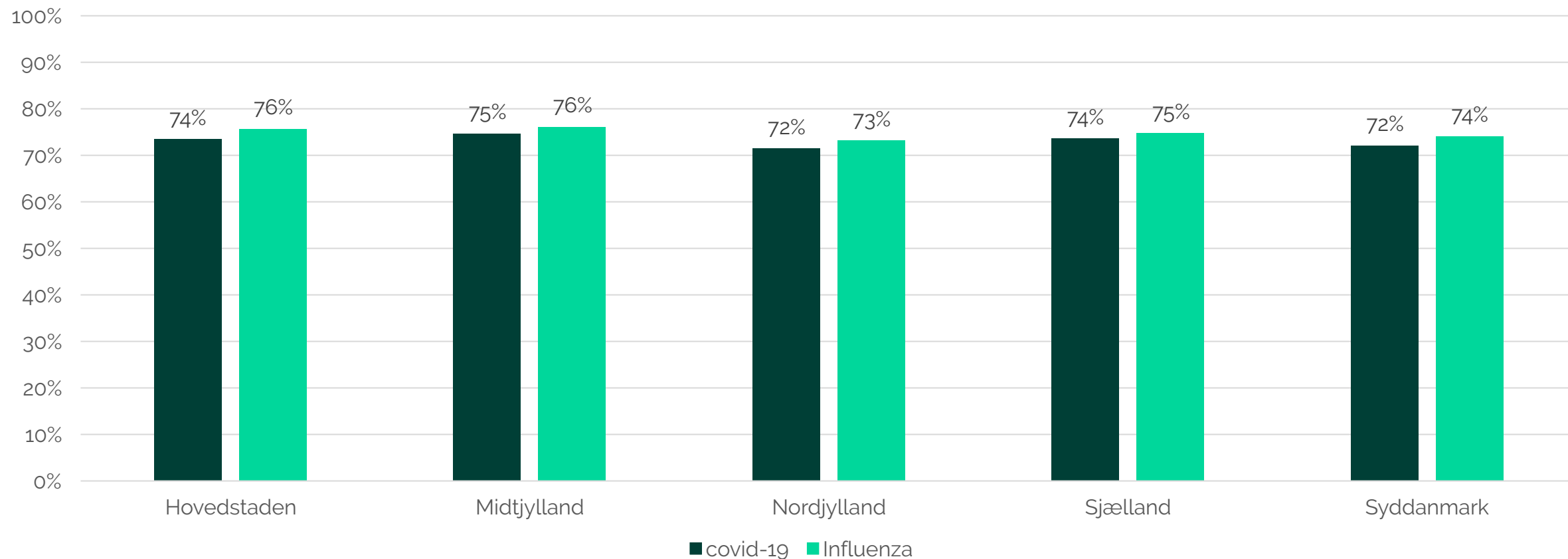
Kilde: Statens Serum Institut



# Tilslutning til vaccination, fordelt på regioner

Af grafen ses andelen af gennemførte covid-19 og influenzavaccinationer for 65+ årige som procentsats af den samlede aldersmålgruppe.

Bemærk, at dette tal er uden plejehjemsbeboere.



Kilde: Statens Serum Institut

# Status for målgrupper, covid-19 vaccination

Tabellen nedenfor viser gennemførte covid-19 vaccinationer og tilslutning for enkelte målgrupper på tværs af sæsoner

## Antal vaccinationer (tilslutning i procent)

Målgruppe	2025	2024	2023/24	2022/23
0-64 år, særlig risiko	82.736 (15 %)	104.689 (19 %)	102.776 (19 %)	47.756 (9 %)*
Gravide 2. og 3. trimester	-	7.573 (15 %)	9.297 (17 %)	6.983 (14 %)
65+ år	902.023 (73 %)	907.230 (75 %)	928.761 (78 %)	1.024.138 (90 %)
65-79 år	639.177 (71 %)	657.878 (73 %)	689.551 (77 %)	775.286 (89 %)
80+ år	262.846 (79 %)	249.352 (79 %)	239.210 (81 %)	248.852 (91 %)
Plejehjem	33.887 (84 %)	34.076 (85 %)	34.508 (86 %)	35.479 (92 %)

\*I sæsonen 2022/23 blev vaccination anbefalet til alle på 50+ år, og gruppen af personer i særlig risiko blev derfor defineret fra 0-49 år, og er dermed ikke sammenlignelig med målgruppen i øvrige sæsoner.

# Status for målgrupper, influenzavaccination

Tabellen nedenfor viser gennemførte influenza vaccinationer og tilslutning for enkelte målgrupper på tværs af sæsoner

## Antal vaccinationer (tilslutning i procent)

Målgruppe	2025	2024	2023/24	2022/23	2021/22	2020/21	2019/20	2018/19	2017/18
2-6 år, mindst ét pust*	-	-	55.248 (16 %)	71.867 (22 %)	106.773 (34 %)	-	*	-	-
7-64 år, særlig risiko**	130.714 (24 %)	149.113 (27 %)	155.461 (29 %)	191.690 (22 %)	-	-	-	-	-
Gravide 2. og 3. trimester**	13.161 (25 %)	11.390 (23 %)	14.173 (26 %)	18.275 (27 %)	-	-	-	-	-
65+ år***	956.493 (75 %)	947.754 (76 %)	958.397 (78 %)	982.252 (81 %)	938.568 (79 %)	876.734 (75 %)	601.334 (52 %)	578.989 (51 %)	545.065 (49 %)
65-79 år***	666.387 (73%)	674.558 (74 %)	697.012 (76 %)	724.751 (80 %)	703.467 (78 %)	660.134 (74 %)	432.277 (49 %)	413.117 (48 %)	386.518 (45 %)
80+ år***	290.106 (80 %)	273.196 (80 %)	261.385 (82 %)	257.501 (84 %)	235.101 (82 %)	216.600 (78 %)	169.057 (63 %)	165.872 (64 %)	158.547 (63 %)
Plejhjem**	34092 (84 %)	34.076 (85 %)	34.593 (87 %)	33.982 (85 %)	-	-	-	-	-

\*Influenzavaccination til 2-6 årige blev tilbudt fra 2021/22 sæsonen til og med 2023/24 sæsonen.

\*\*særsilt data for disse målgrupper er ikke opgjort for alle sæsoner.

\*\*\*inklusive plejehjemsbeboere.

# Vaccinationsprogrammet, efteråret/vinteren

## Vaccinationsprogrammer

Fra den 1. oktober kan personer 65+ år blive vaccineret mod covid-19, og influenza. Derudover kan personer i særlig risiko for alvorligt forløb blive vaccineret.

Visse pårørende med tæt kontakt med personer i øget risiko kan blive vaccineret mod covid-19 og influenza.

## Tilslutningsprocent og målgrupper

Opgøres som procentandel vaccinerede af den definerede målgruppe.

Målgruppestørrelsen for personer i særlig risiko er behæftet med usikkerhed. Tilslutning i disse grupper skal derfor læses med forbehold for dette.

## Datakilder i denne status

Opgørelser over befolkningens tilslutning til vaccinationsprogrammet dannes af Statens Serum Institut. Norges statistikbank opgør kun antal vaccinationer, og ikke tilslutning, tilslutning er derfor beregnet som antal vaccinationer divideret med antal personer i aldersgruppen.

Sverige vaccinationsdata:

- Covid-19: [Folkhalsomyndigheten.se](https://www.folkhalsomyndigheten.se) (data per 15. januar)
- Influenza: [Folkhalsomyndigheten.se](https://www.folkhalsomyndigheten.se) (data per 27. november)

Norge vaccinationsdata:

- Covid-19: [FHI SYSVAK statistikkbank](https://www.fhi.no/SYSVAK/statistikkbank) (data per 20. januar)
- Influenza: [FHI SYSVAK statistikkbank](https://www.fhi.no/SYSVAK/statistikkbank) (data per 16. januar)
- Befolkning: [Population - SSB](https://www.ssb.no) (data per 20. november)

Finland vaccinationsdata:

- Covid-19: [Covid vaccination seasonal coverage - THL User Interface for Database Cubes and Reports](https://thl.fi/en/THL/UserInterfaceforDatabaseCubesandReports) (data per 13. januar)
- Influenza: [Influenza vaccination seasonal coverage - THL User Interface for Database Cubes and Reports](https://thl.fi/en/THL/UserInterfaceforDatabaseCubesandReports) (data per 13. januar)

Læs mere på

<https://www.sst.dk/da/vaccination>