

Region Hovedstaden  
Center for Regional Udvikling



# SPOT PÅ PUBLIKATIONER

Data om videnskabelige  
publikationer i 2018



# Indhold

Indledning .....	4
Publikationer i Region Hovedstaden .....	8
Nøgletal for Region Hovedstaden .....	9
Publikationer på Amager og Hvidovre Hospital .....	10
Nøgletal for Amager og Hvidovre Hospital .....	11
Publikationer på Bispebjerg og Frederiksberg Hospital .....	12
Nøgletal for Bispebjerg og Frederiksberg Hospital .....	13
Publikationer på Herlev og Gentofte Hospital .....	14
Nøgletal for Herlev og Gentofte Hospital .....	15
Publikationer på Nordsjællands Hospital .....	16
Nøgletal for Nordsjællands Hospital .....	17
Publikationer i Region Hovedstadens Psykiatri .....	18
Nøgletal for Region Hovedstadens Psykiatri .....	19
Publikationer på Rigshospitalet .....	20
Nøgletal for Rigshospitalet .....	21
Publikationer på Abdominal Centret .....	22
Nøgletal for Abdominal Centret .....	23
Publikationer på Diagnostisk Center .....	24
Nøgletal for Diagnostisk Center .....	25
Publikationer på Finsenscentret .....	26
Nøgletal for Finsenscentret .....	27
Publikationer på Hjertecentret .....	28
Nøgletal for Hjertecentret .....	29
Publikationer på HovedOrtoCentret .....	30
Nøgletal for HovedOrtoCentret .....	31
Publikationer på Juliane Marie Centret .....	32
Nøgletal for Juliane Marie Centret .....	33
Publikationer på Neurocentret .....	34
Nøgletal for Neurocentret .....	35
Publikationer for Administrationen og øvrige centre .....	36
Nøgletal for Administrationen og øvrige centre .....	37
Steno Diabetes Center Copenhagen .....	38
Region Hovedstadens Akutberedskab .....	38
Region Hovedstadens Apotek og Bornholms Hospital .....	38
Om Region Hovedstadens Forskningsrapport .....	39



## Indledning

I Region Hovedstaden er sundhedsforskningen<sup>1</sup> organiseret i et tæt samspil med både klinik og uddannelse – med udgangspunkt i, at ny relevant viden skal implementeres i både behandling og undervisning, så den konkret kan bidrage til nye behandlingsmuligheder og teknologier.

Region Hovedstadens sundhedsforskning danner grundlag for stærke og betydende samarbejder med eksterne samarbejdspartnere på tværs af sektorer (sundhedsvæsen, universiteter, vidensinstitutioner, kommuner, praksissektor og privat industri) – samarbejder, der sikrer den fortsatte udvikling af det samlede sundhedsvæsen og af velfærdssamfundet.

Region Hovedstaden har en lang række forskningsmiljøer, der er blandt de internationalt ledende inden for deres felt. Regionen arbejder på at styrke og koordinere forskningsaktiviteterne via en fælles strategisk indsats på tværs af alle hospitaler og andre regionale enheder samt på tværs af det samlede sundhedsvæsen. Med det formål at sikre, at vi også i fremtiden har sundhedsforskning i verdensklasse.

Region Hovedstaden forskningsstrategiske ambition er, at excellent forskning i stærkt samspil med klinik og uddannelse sikrer en sundere befolkning og patientbehandling i international topklasse i et sammenhængende og effektivt sundhedsvæsen.

Sundhedsforskningen i Region Hovedstaden bidrager til at sikre, at patienter og borgere tilbydes sundhedsydelser og behandlinger af høj international kvalitet, når

nye behandlingsmuligheder og teknologier udvikles og implementeres i klinisk praksis. Sundhedsforskningen danner på samme tid grundlag for uddannelse af læger og andet sundhedspersonale, og forskningen har stor betydning for rekruttering og kompetenceudvikling af sundhedspersonale. Den regionale sundhedsforskning er således afgørende for, at sundhedsvæsenet som helhed er effektivt og båret af høj kvalitet, hvor regionens biosundhedsklynge kan måle sig med de bedste i verden. Forskning er en kerneydelse i Region Hovedstaden på samme måde som behandling og uddannelse.

Region Hovedstaden består af syv hospitaler: Rigshospitalet, Bispebjerg-Frederiksberg Hospital, Amager-Hvidovre Hospital, Herlev-Gentofte Hospital, Bornholms Hospital, Nordsjællands Hospital og Region Hovedstadens Psykiatri; et center: Steno Diabetes Center Copenhagen samt tre virksomheder (herunder bl.a. Region Hovedstadens Akutberedskab) samt andre mindre enheder<sup>2</sup>. Der forskes på alle regionens hospitaler. Rigshospitalet er, som det største specialhospital, regionens forskningsmæssige flagskib. Denne rapport viser data for forskningen i Region Hovedstaden i 2018 og bidrager dermed til at belyse tendenser og udviklinger i kerneydelsen forskning og udvikling. Publikationsdata stammer fra Region Hovedstadens forskningsregistreringssystem Pure og er for artiklernes vedkommende forskning peer review af typerne tidsskriftsartikel, konferenceartikel, letter og review.

Rapporten viser, at der i 2018 i alt blev udgivet 4.374 videnskabelige publikationer, dermed ses en fortsat stigning i antal publikationer, hvor der i 2016 og 2017 blev udgivet henholdsvis ca. 4.200 og ca. 4.300 viden-

1 Sundhedsforskning omfatter forskning bredt med udgangspunkt i sundhedsvæsenet. Forskningen udføres af mange faggrupper. Sundhedsforskning omfatter hele spektret fra grundforskning, translationel forskning, klinisk forskning, forskning i forebyggelse og sundhedsfremme, implementeringsforskning, sundhedsteknologisk forskning, sundhedstjenesteforskning og sundhedsøkonomisk forskning samt epidemiologisk forskning.

2 Blandt andre GCP-enheden (Good Clinical Practice), Center for Klinisk Forskning og Forebyggelse (CKFF) samt Universitetshospitalernes Center for Sundhedsfaglig Forskning (USSF).

skabelige publikationer. Udviklingen er i overensstemmelse med ønskerne til regionens forskning og udvikling, som udtrykt i Region Hovedstadens forskningsstrategi for Sundhedsforskning 2018-2022 med den tidligere nævnte forskningsstrategiske ambition.

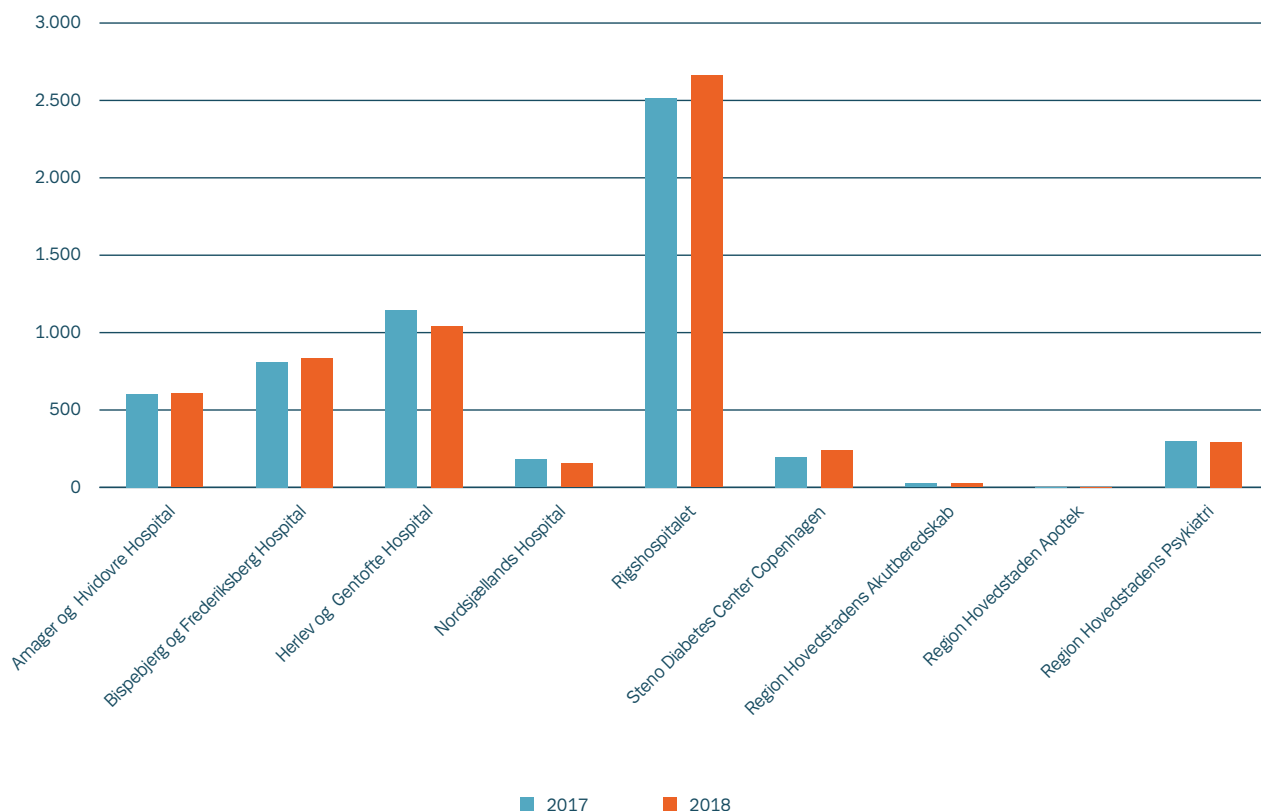
Når man sammenligner rapportens data for forskningsindsatsen i 2018 med den tilsvarende opgørelse af forskningsindsatsen i 2010, ses en stigning i antal udgivne videnskabelige publikationer (fra 2.684 til 4.374 publikationer) – hvor de videnskabelige publikationer udgør et væsentligt bidrag til forbedret diagnostik, behandling og pleje i landets samlede sundhedsvæsen.

Hvis man dykker lidt ned i detaljerne for 2010 og 2018 fx for Regions Hovedstadens Psykiatriske Hospital og for Juliane Marie Centret på Rigshospitalet (som et udtryk for en del af udviklingen på børneområdet), kan man også se stigninger i forskning og udvikling målt på antal udgivne publikationer fra henholdsvis 148 & 280 publikationer til 294 & 428 publikationer. Dette er ikke alene i god overensstemmelse med Region Hovedstadens Forskningsstrategi for Sundheds-forskning 2018-2022, men også i fin overensstemmelse med de politiske ønsker til indsatsen for udviklingen af det psykiatriske område og for udviklingen af indsatsen på børneområdet, som senest udtrykt i både regionens budgetaftale med staten og regionens egen budgetvedtagelse for 2020.

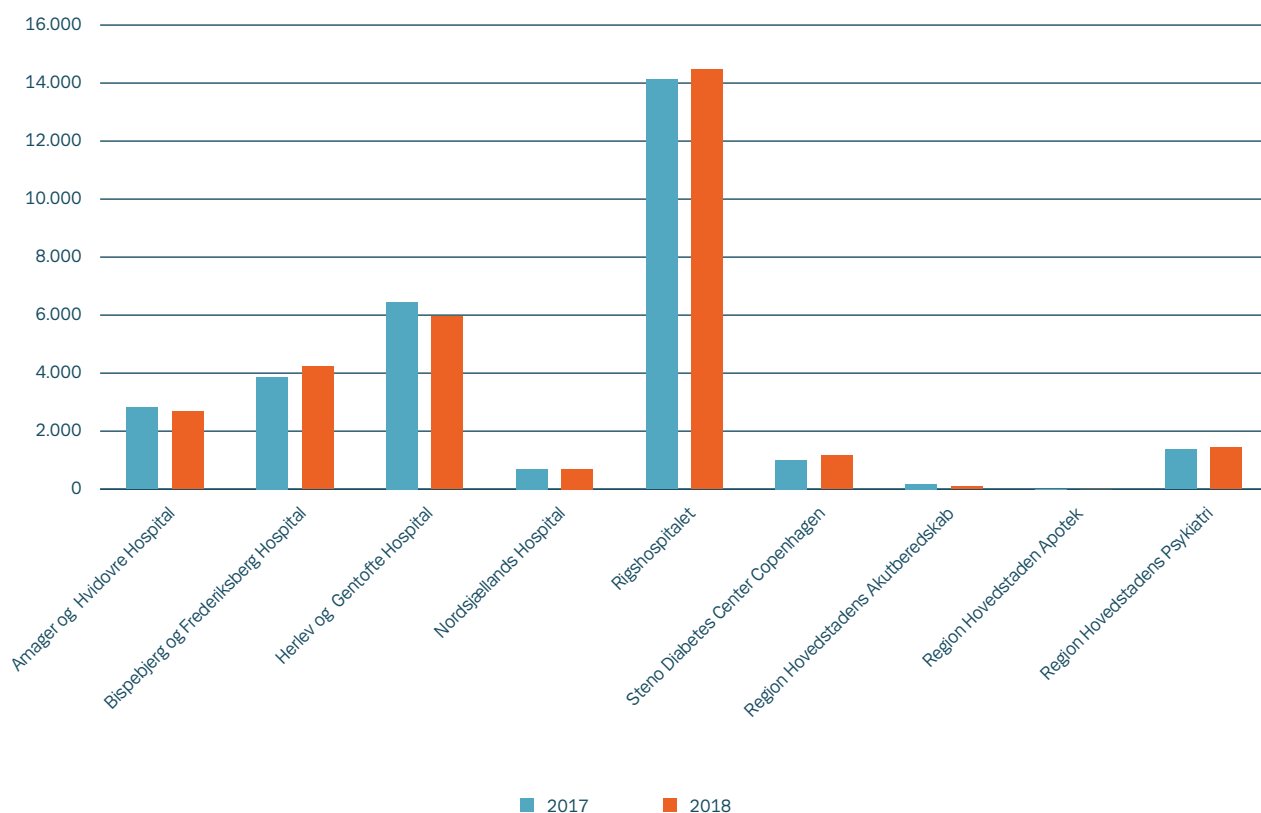


## Publikationer i Region Hovedstaden

Figur 1A – Antal publikationer i Region Hovedstaden for 2017 og 2018.



Figur 1B – Region Hovedstaden JIF 2017 og 2018.





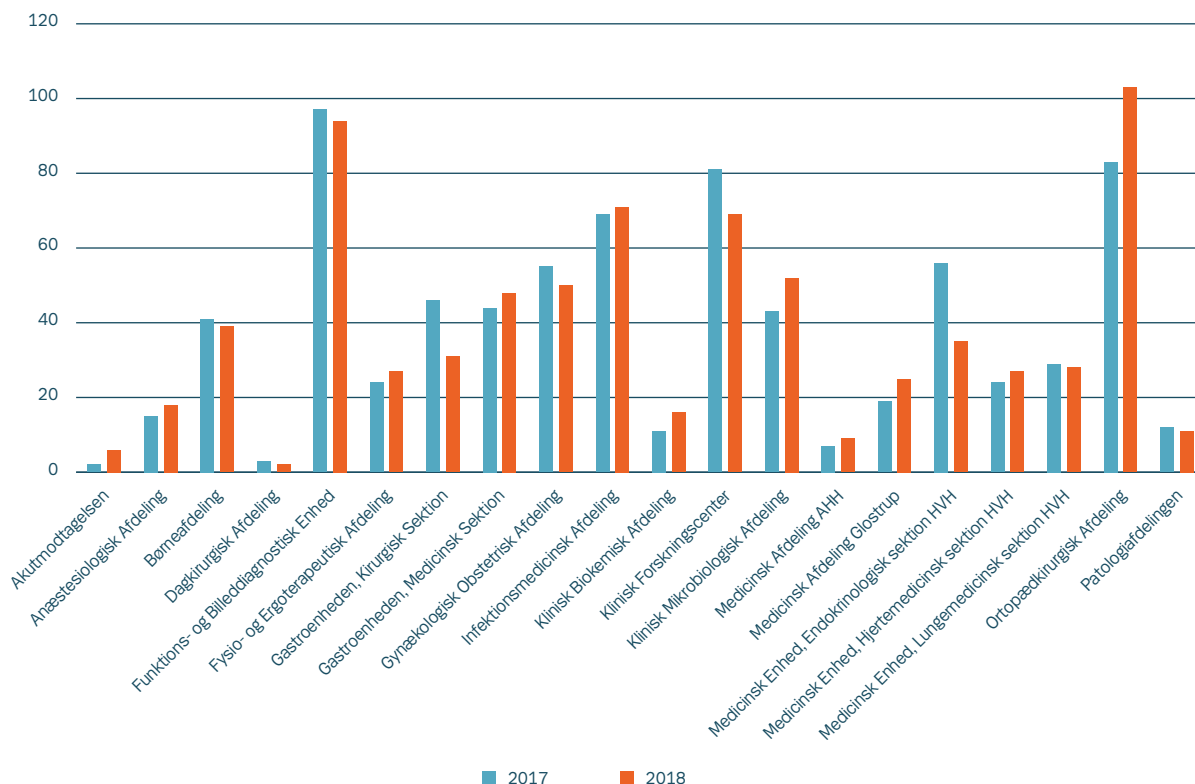
## Nøgletal for Region Hovedstaden

Tabel 1.

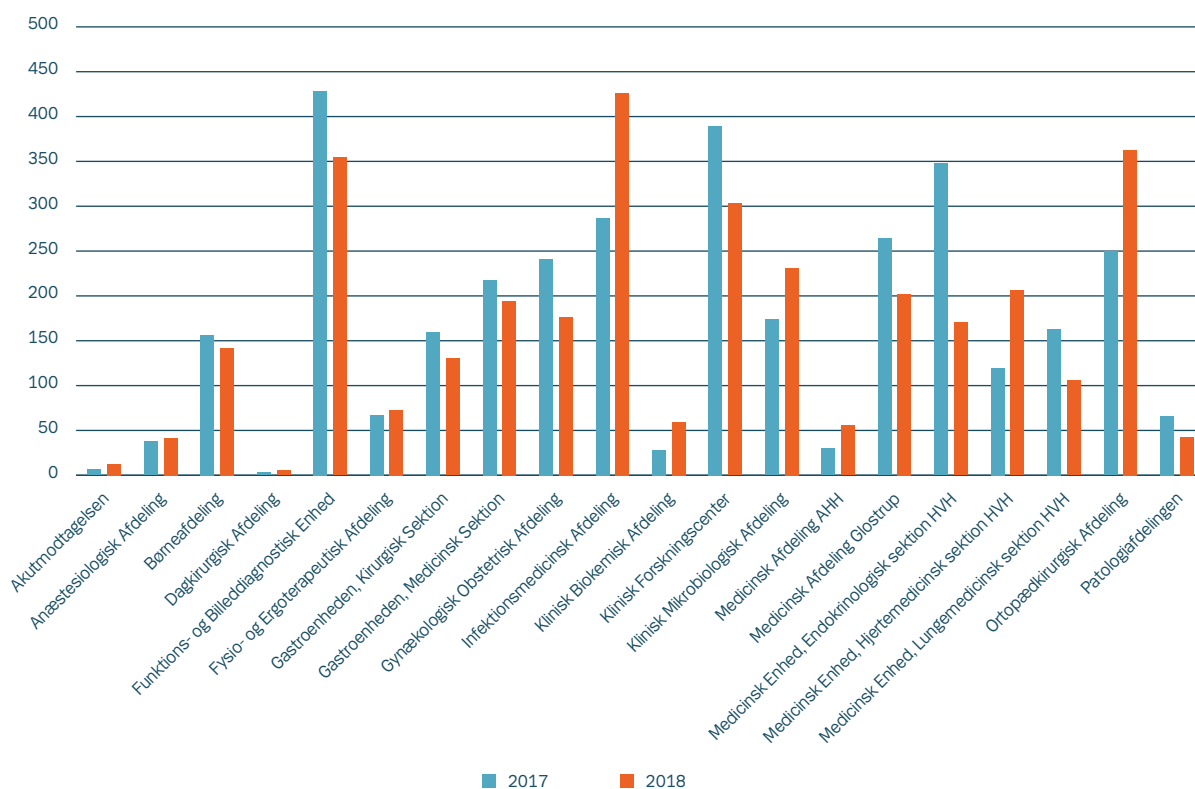
Hospital	2017		2018	
	Publikationer	JIF	Publikationer	JIF
Amager og Hvidovre Hospital	602	2.824	606	2.687
Bispebjerg og Frederiksberg Hospital	809	3.867	834	4.238
Herlev og Gentofte Hospital	1.144	6.448	1.042	5.942
Nordsjællands Hospital	180	701	155	700
Rigshospitalet	2.517	14.132	2.661	14.460
Steno Diabetes Center Copenhagen	196	1.009	243	1.172
Region Hovedstadens Akutberedskab	25	174	25	94
Region Hovedstadens Apotek	1	1	2	0
Region Hovedstadens Psykiatri	301	1.362	294	1.430

## Publikationer på Amager og Hvidovre Hospital

Figur 2A – AHH antal publikationer 2017 og 2018.



Figur 2B – AHH JIF 2017 og 2018.



## Nøgletal for Amager og Hvidovre Hospital

Tabel 2.

Afdeling	2017		2018	
	Publikationer	JIF	Publikationer	JIF
Akutmodtagelsen	2	6,61	6	12,82
Anæstesiologisk Afdeling	15	37,79	18	41,39
Børneafdeling	41	156,48	39	141,99
Dagkirurgisk Afdeling	3	3,28	2	5,35
Funktions- og Billeddiagnostisk Enhed	97	428,76	94	354,38
Fysio- og Ergoterapeutisk Afdeling	24	67,04	27	73,06
Gastroenheden, Kirurgisk Sektion	46	159,95	31	130,19
Gastroenheden, Medicinsk Sektion	44	217,44	48	194,17
Gynækologisk Obstetrisk Afdeling	55	241,04	50	176,76
Infektionsmedicinsk Afdeling	69	286,91	71	426,25
Klinisk Biokemisk Afdeling	11	27,92	16	59,42
Klinisk Forskningscenter	81	389,2	69	303,08
Klinisk Mikrobiologisk Afdeling	43	173,85	52	230,86
Medicinsk Afdeling AHH	7	29,86	9	55,49
Medicinsk Afdeling Glostrup	19	263,99	25	201,97
Medicinsk Enhed, Endokrinologisk sektion HVH	56	347,59	35	170,25
Medicinsk Enhed, Hjertemedicinsk sektion HVH	24	119,78	27	205,91
Medicinsk Enhed, Lungemedicinsk sektion HVH	29	163,12	28	105,67
Ortopædkirurgisk Afdeling	83	249,62	103	362,92
Patologiafdelingen	12	65,79	11	42,5

## Nøgletal for Amager og Hvidovre Hospital

Tabel 2.1.

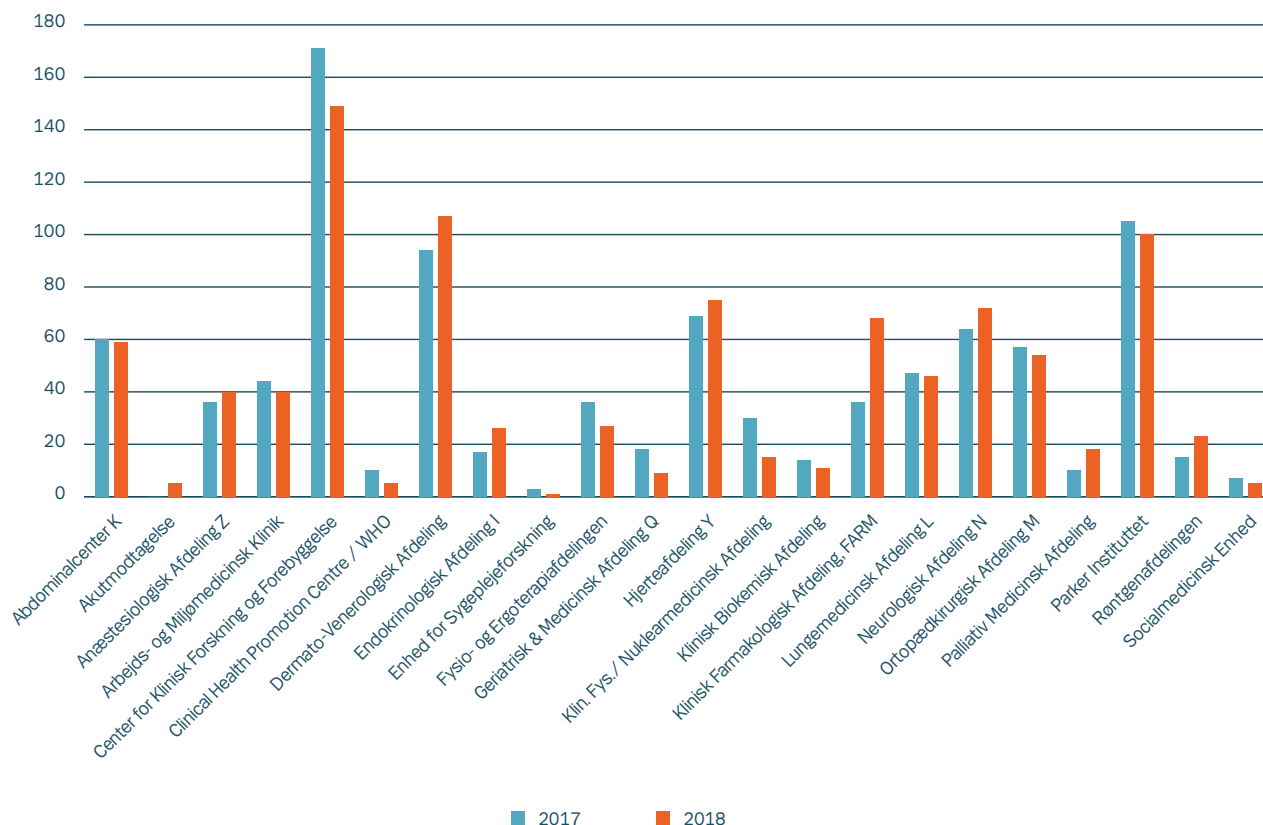
Afdeling	2017	2018
	Ph.d. afhandlinger	Ph.d. afhandlinger
Anæstesiologisk Afdeling	1	0
Børneafdeling	2	1
Funktions- og Billeddiagnostisk Enhed	6	2
Fysio- og Ergoterapeutisk Afdeling	2	4
Gastroenheden, Medicinsk Sektion	2	6
Gynækologisk Obstetrisk Afdeling	2	1
Infektionsmedicinsk Afdeling	5	3
Klinisk Forskningscenter	5	1
Medicinsk Enhed, Endokrinologisk sektion HVH	3	1
Medicinsk Enhed, Lungemedicinsk sektion HVH	1	2
Ortopædkirurgisk Afdeling	3	1
Patologiafdelingen	1	6

I 2018 havde Anæstesiologisk Afdeling også en doktordisputats og Infektionsmedicinsk Afdeling havde to patenter.

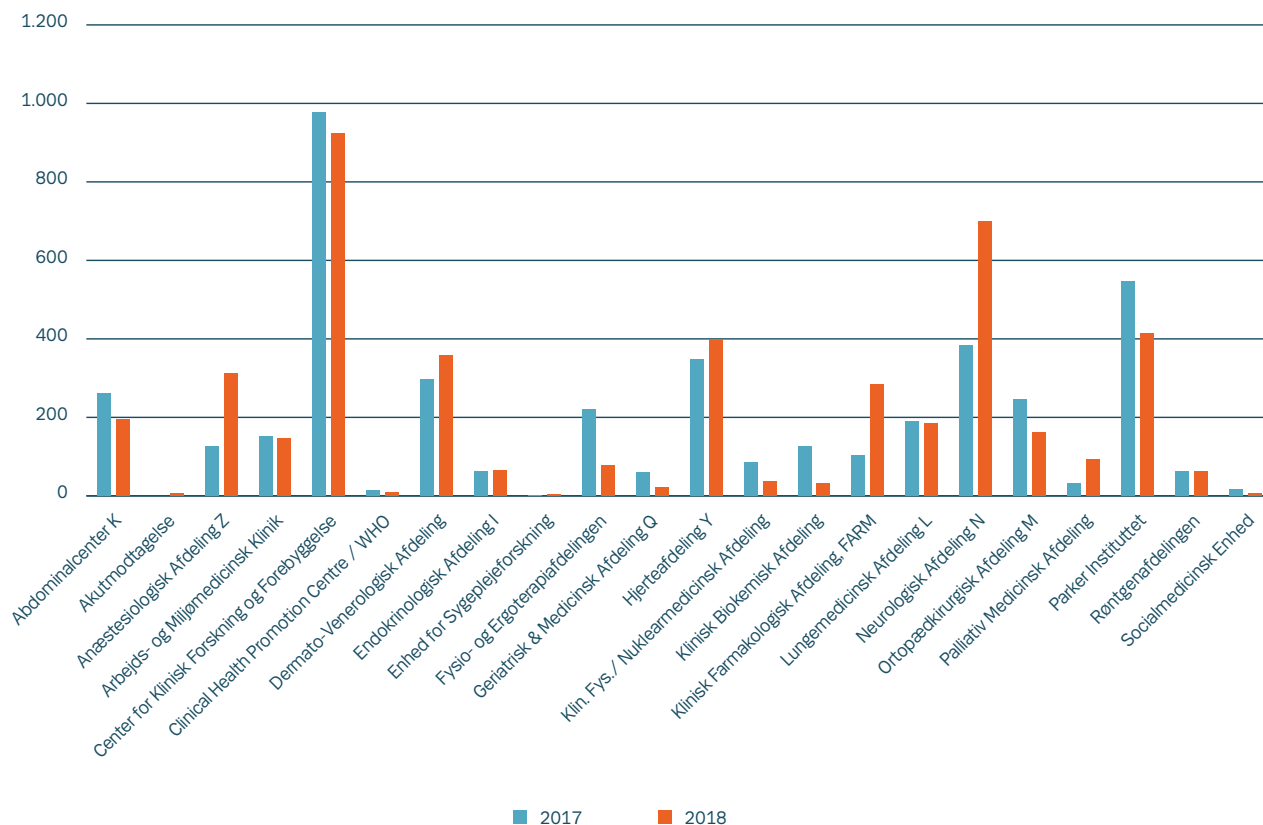


## Publikationer på Bispebjerg og Frederiksberg Hospital

Figur 3A – BFH antal publikationer 2017 og 2018.



Figur 3B – BFH JIF 2017 og 2018.



## Nøgletal for Bispebjerg og Frederiksberg Hospital

Tabel 3.

Afdeling	2017		2018	
	Publikationer	JIF	Publikationer	JIF
Abdominalcenter K	60	260,93	59	193,8
Akutmodtagelse	0	0	5	7,22
Anæstesiologisk Afdeling Z	36	124,92	40	312,24
Arbejds- og Miljømedicinsk Klinik	44	150,5	40	147,52
Center for Klinisk Forskning og Forebyggelse	171	977,65	149	922,9
Clinical Health Promotion Centre / WHO	10	14,83	5	9,16
Dermato-Venerologisk Afdeling	94	296,44	107	358,45
Endokrinologisk Afdeling I	17	62,55	26	65,64
Enhed for Sygeplejeforskning	3	1,64	1	2,92
Fysio- og Ergoterapiafdeling	36	221,18	27	77,2
Geriatrisk & Medicinsk Afdeling Q	18	60,12	9	22,73
Hjerteafdeling Y	69	347,56	75	397,64
Klin. Fys./ Nuklearmedicinsk Afdeling	30	85,98	15	37,8
Klinisk Biokemisk Afdeling	14	127,29	11	31,83
Klinisk Farmakologisk Afdeling, FARM	36	101,93	68	284,19
Lungemedicinsk Afdeling L	47	189,77	46	183,98
Neurologisk Afdeling N	64	384,58	72	700,42
Ortopædkirurgisk Afdeling M	57	246,7	54	162,05
Palliativ Medicinsk Afdeling	10	31,66	18	92,91
Parker Instituttet	105	546,34	100	414,29
Røntgenafdelingen	15	61,2	23	61,81
Socialmedicinsk Enhed	7	15,87	5	6,15

## Nøgletal for Bispebjerg og Frederiksberg Hospital

Tabel 3.1.

Afdeling	2017	2018
	Ph.d. afhandlinger	Ph.d. afhandlinger
Abdominalcenter K	3	1
Anæstesiologisk Afdeling Z	2	0
Center for Klinisk Forskning og Forebyggelse	5	6
Clinical Health Promotion Centre, WHO	1	2
Dermato- & Venerologisk Afdeling	3	7
Endokrinologisk Afdeling I	1	0
Lungemedicinsk Afdeling L	5	3
Neurologisk Afdeling N	3	2
Ortopædkirurgisk Afdeling M	1	6
Klin. Fysiologisk/ Nuklearmedicinsk Afdeling	1	0
Parker Institutet	0	4
Røntgenafdelingen	0	1
Arbejds- og Miljømedicinsk Klinik	0	2
Fysio- og Ergoterapiafdelingen	0	1
Hjerteafdeling Y	3	0

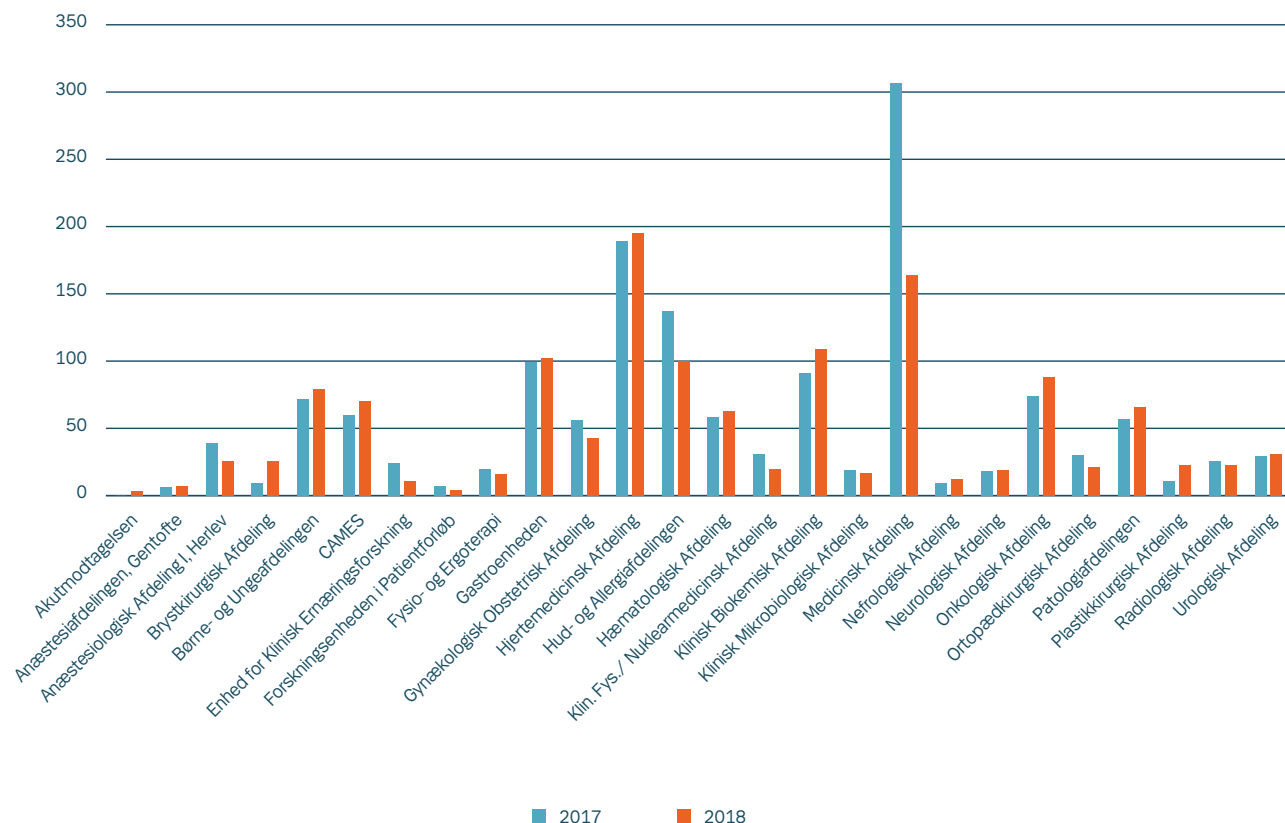
Geriatrisk og Medicinsk Afdeling Q havde i 2018 også et patent.



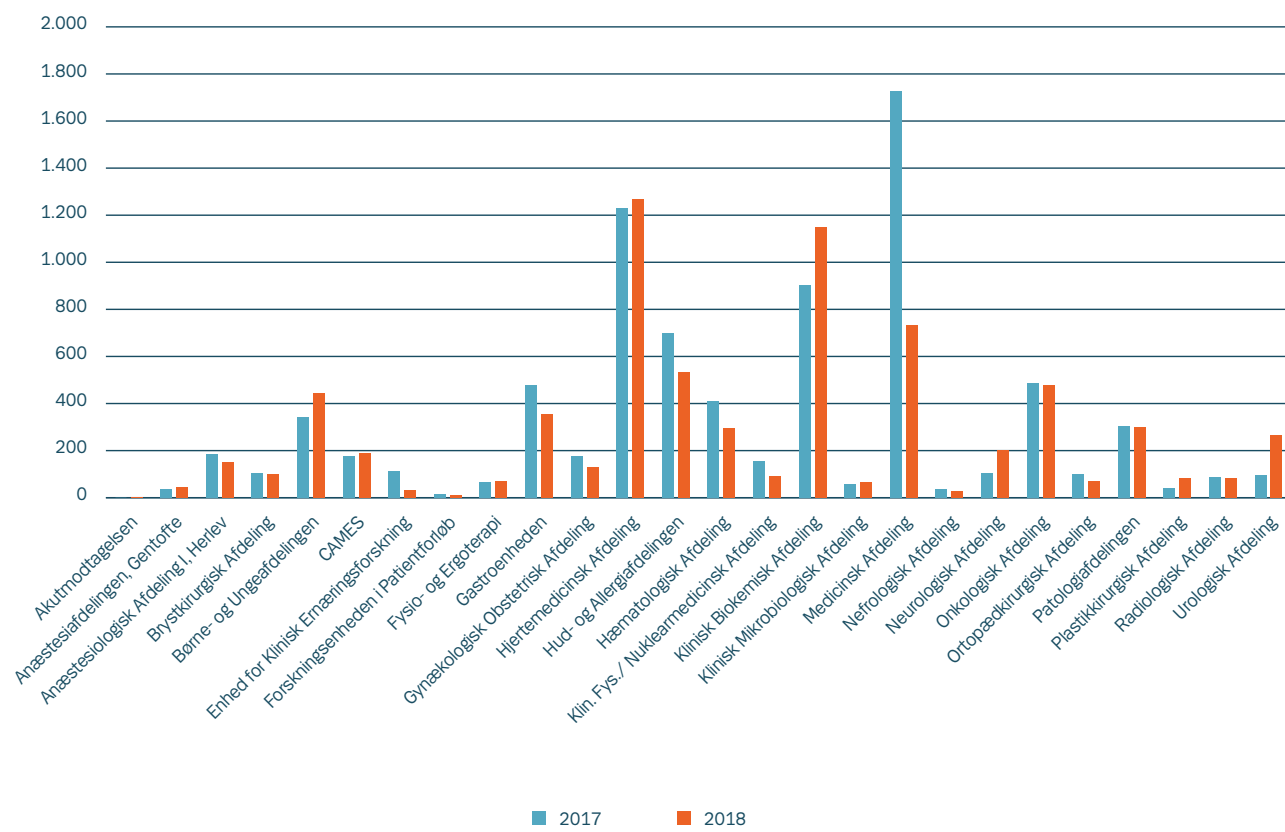


## Publikationer på Herlev og Gentofte Hospital

Figur 4A – HGH antal publikationer 2017 og 2018.



Figur 4B – HGH JIF 2017 og 2018.



## Nøgletal for Herlev og Gentofte Hospital

Tabel 4.

Afdeling	2017		2018	
	Publikationer	JIF	Publikationer	JIF
Akutmodtagelsen	0	0	3	2,31
Anæstesiaafdelingen, Gentofte	6	38,18	7	42,51
Anæstesiologisk Afdeling I, Herlev	39	184,74	26	150,58
Brystkirurgisk Afdeling	9	102,56	26	98,87
Børne- og Ungeafdelingen	72	343,58	79	443,44
CAMES	60	174,46	70	190,97
Enhed for Klinisk Ernæringsforskning	24	113,38	11	33,4
Forskningsenheden i Patientforløb	7	16,12	4	10,37
Fysio- og Ergoterapi	20	64,59	16	71,45
Gastroenheden	99	476,33	102	355,04
Gynækologisk Obstetrisk Afdeling	56	176,2	43	130,06
Hjertemedicinsk Afdeling	189	1.231,32	195	1.270,03
Hud- og Allergiafdelingen	137	699,15	100	534,92
Hæmatologisk Afdeling	58	409,49	63	295,26
Klin. Fys./ Nuklearmedicinsk Afdeling	31	155,7	20	90,39
Klinisk Biokemisk Afdeling	91	901,86	109	1148,8
Klinisk Mikrobiologisk Afdeling	19	57,51	17	67,69
Medicinsk Afdeling	307	1.725,31	164	732,46
Nefrologisk Afdeling	9	34,46	12	28,46
Neurologisk Afdeling	18	102,09	19	203,59
Onkologisk Afdeling	74	488,42	88	478,5
Ortopædkirurgisk Afdeling	30	98,61	21	70,77
Patologiafdelingen	57	304,53	66	300,35
Plastikkirurgisk Afdeling	11	40,21	23	84,69
Radiologisk Afdeling	26	86,27	23	80,85
Urologisk Afdeling	29	95,21	31	264,16

## Nøgletal for Herlev og Gentofte Hospital

Tabel 4.1.

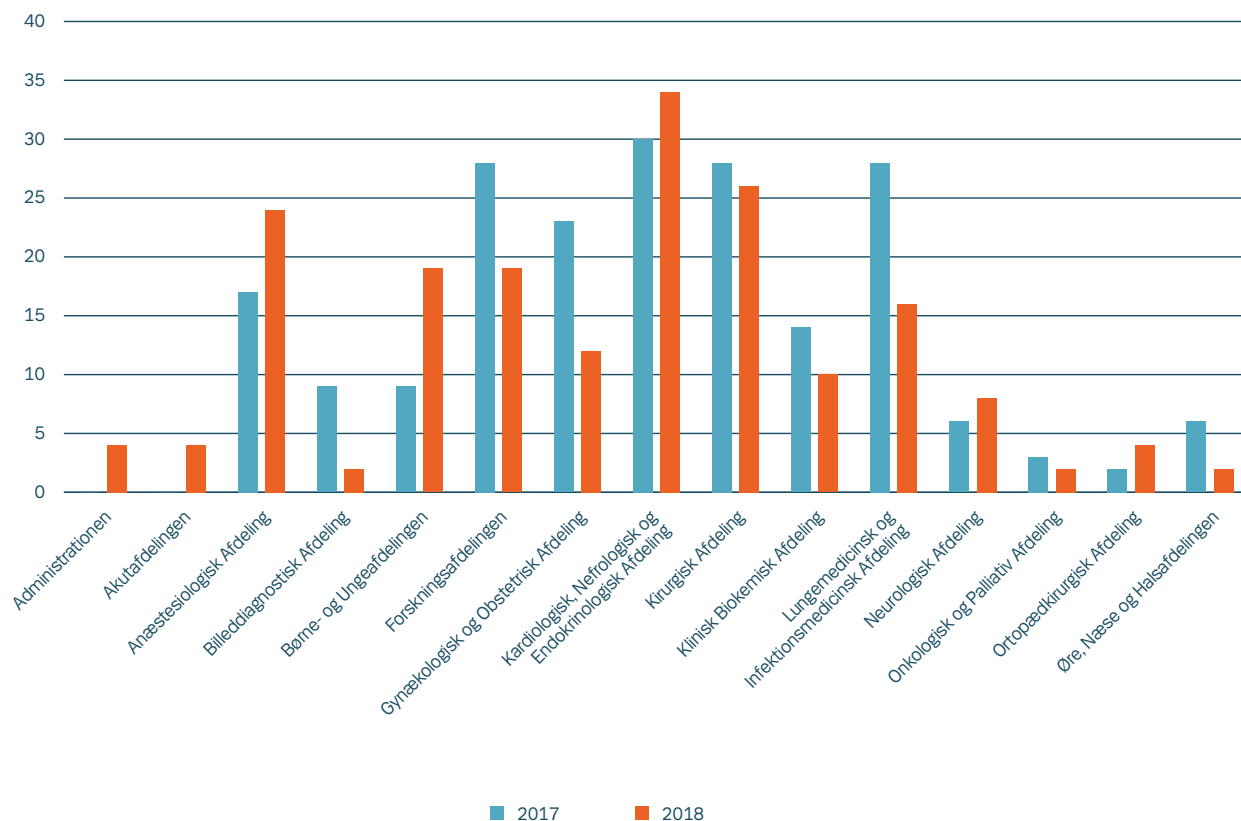
Afdeling	2017	2018
	Ph.d. afhandlinger	Ph.d. afhandlinger
Anæstesiologisk Afdeling, Herlev	0	1
Børne- og Ungeafdelingen	4	6
CAMES	6	4
Gastroenheden	1	0
Gynækologisk Obstetrisk Afdeling	3	3
Hjertemedicinsk Afdeling	5	5
Hud & Allergiafdelingen	6	4
Hæmatologisk Afdeling	4	3
Klinisk Biokemisk Afdeling	5	0
Medicinsk Afdeling	6	2
Nefrologisk Afdeling	1	1
Onkologisk Afdeling	1	1
Urologisk Afdeling	1	0

Medicinsk Afdeling har i 2018 også haft et patent.

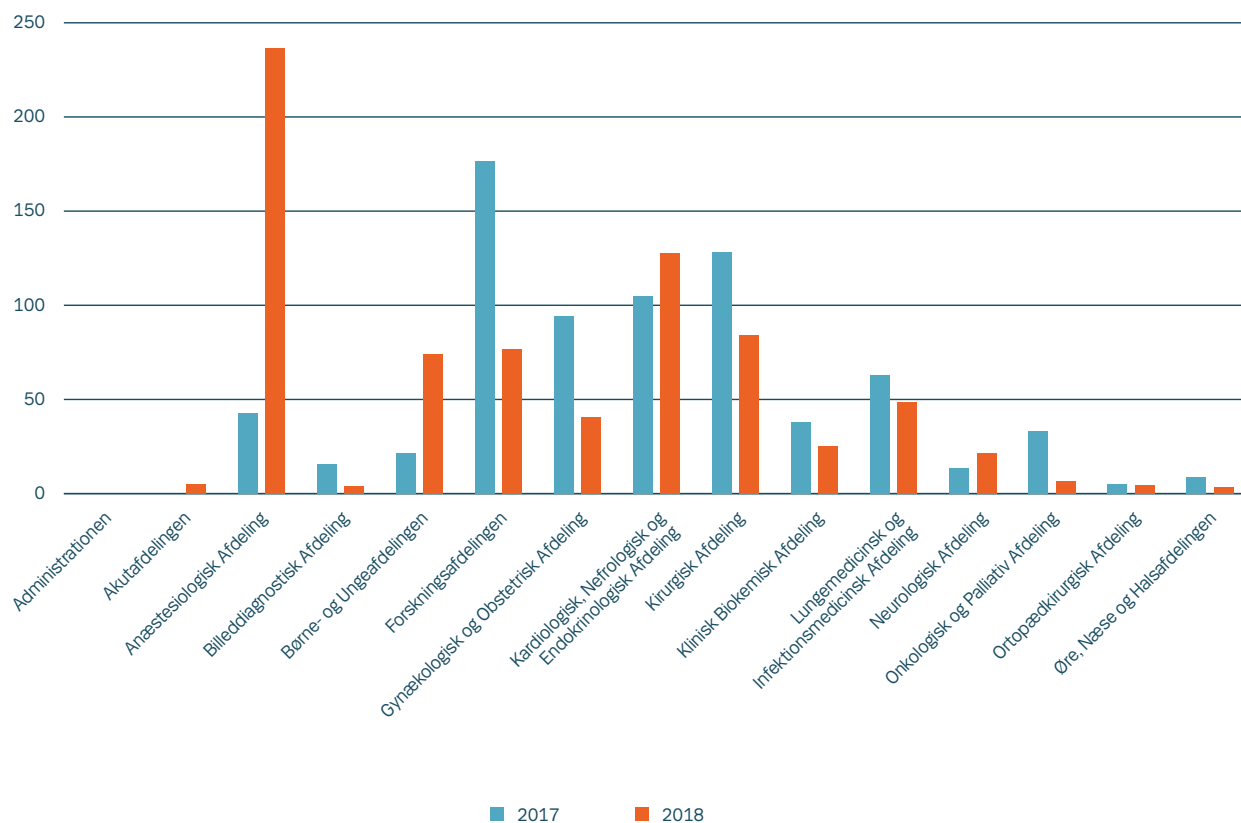


## Publikationer på Nordsjællands Hospital

Figur 5A – NOH antal publikationer 2017 og 2018.



Figur 5B – NOH JIF 2017 og 2018.



## Nøgletal for Nordsjællands Hospital

Tabel 5.

Afdeling	2017		2018	
	Publikationer	JIF	Publikationer	JIF
Administrationen	0	0	4	0
Akutfdelingen	0	0	4	4,95
Anæstesiologisk Afdeling	17	42,94	24	236,48
Billeddiagnostisk Afdeling	9	15,59	2	4,1
Børne- og Ungeafdelingen	9	21,72	19	74,01
Forskningsafdelingen	28	176,38	19	76,92
Gynækologisk og Obstetrisk Afdeling	23	94,1	12	40,77
Kardiologisk, Nefrologisk og Endokrinologisk Afdeling	30	104,78	34	127,84
Kirurgisk Afdeling	28	128,04	26	83,96
Klinisk Biokemisk Afdeling	14	38	10	25,26
Lungemedicinsk og Infektionsmedicinsk Afdeling	28	62,82	16	48,79
Neurologisk Afdeling	6	13,63	8	21,51
Onkologisk og Palliativ Afdeling	3	33,06	2	6,64
Ortopædkirurgisk Afdeling	2	4,99	4	4,47
Øre, Næse og Halsafdelingen	6	8,52	2	3,67

## Nøgletal for Nordsjællands Hospital

Tabel 5.1.

Afdeling	2017	2018
	Ph.d. afhandlinger	Ph.d. afhandlinger
Administrationen	1	0
Anæstesiologisk Afdeling	1	1
Børne- & Ungeafdelingen	2	0
Kardiologisk, Nefrologisk & Endokrinologisk Afdeling	1	5
Kirurgisk Afdeling	1	0
Klinisk Biokemisk Afdeling	1	0
Neurologisk Afdeling	1	0
Ortopædkirurgisk Afdeling	1	1
Øre, Næse og Halsafdelingen	1	0
Lungemedicinsk & Infektionsmedicinsk Afdeling	0	2
Onkologisk & Palliativ Afdeling	0	1

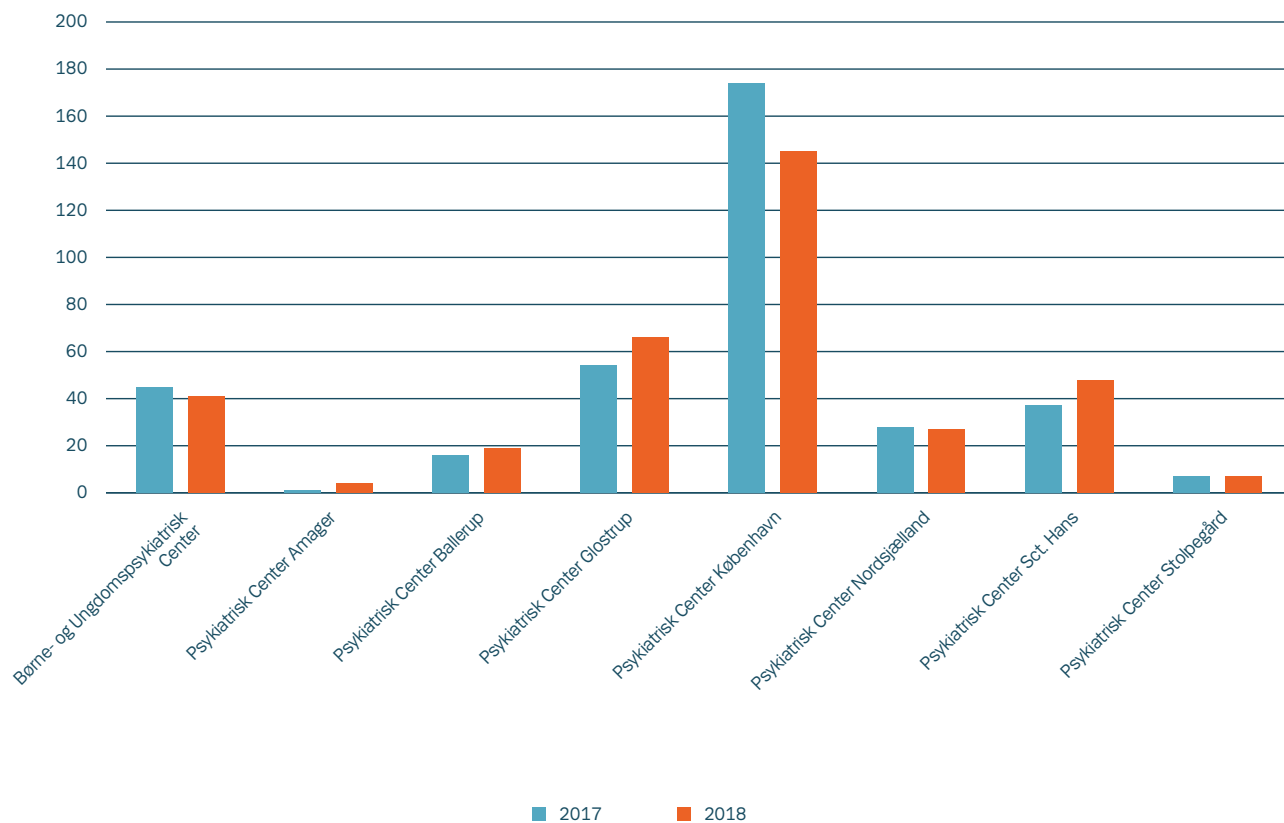
Medicinsk Afdeling har i 2018 også haft et patent.



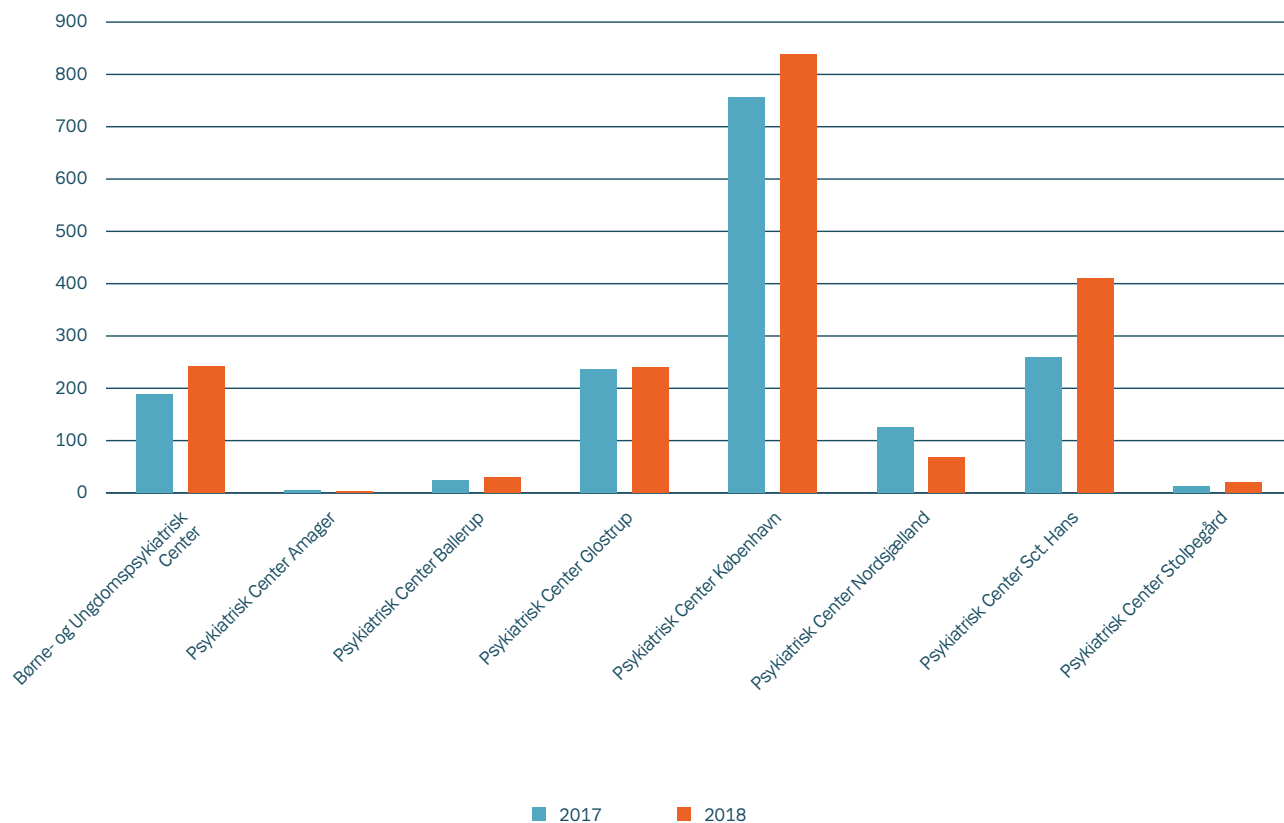


## Publikationer i Region Hovedstadens Psykiatri

Figur 6A – Antal publikationer Psykiatrien 2017 og 2018.



Figur 6B – Psykiatrien JIF 2017 og 2018.



## Nøgletal for Region Hovedstadens Psykiatri

Tabel 6.

Center	2017		2018	
	Publikationer	JIF	Publikationer	JIF
Børne- og Ungdomspsykiatrisk Center	45	187,58	41	242,58
Psykiatrisk Center Amager	1	4,69	4	2,15
Psykiatrisk Center Ballerup	16	23,84	19	29,81
Psykiatrisk Center Glostrup	54	236,89	66	239,78
Psykiatrisk Center København	174	755,16	145	839,14
Psykiatrisk Center Nordsjælland	28	125,74	27	66,92
Psykiatrisk Center Sct. Hans	37	258,52	48	410,43
Psykiatrisk Center Stolpegård	7	12,59	7	20,53

## Nøgletal for Region Hovedstadens Psykiatri

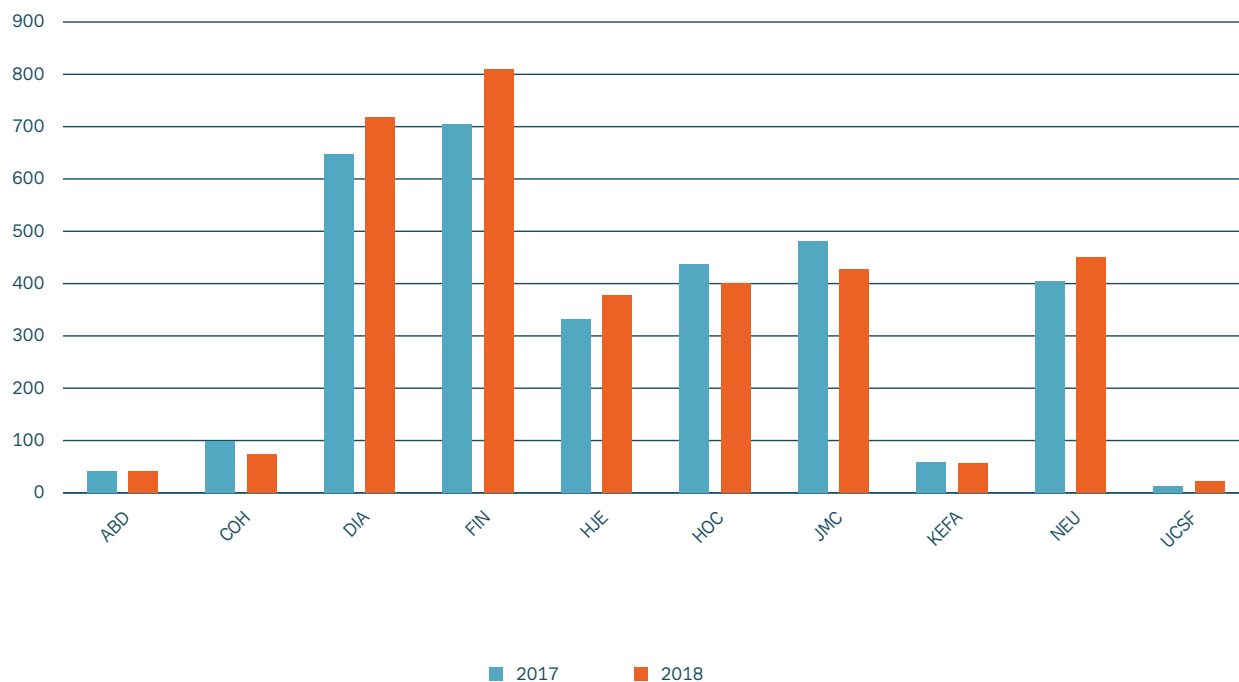
Tabel 6.1.

Center	2017	2018
	Ph.d. afhandlinger	Ph.d. afhandlinger
Børne- og Ungdomspsykiatrisk Center	2	3
Psykiatrisk Center Ballerup	0	1
Psykiatrisk Center Glostrup	5	5
Psykiatrisk Center København	9	5
Psykiatrisk Center Sct. Hans	2	1
Psykiaterapeutisk Center Stolpegård	0	1

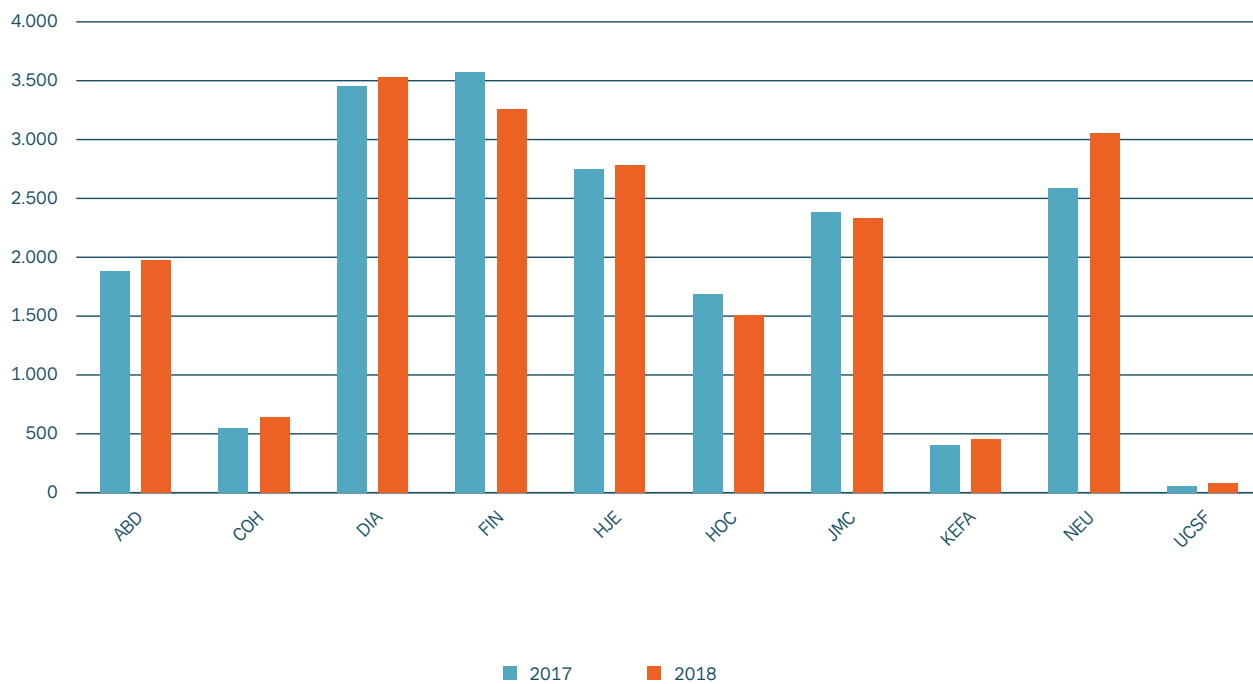
Psykiatrisk Center København har derudover haft en doktordisputats både i 2017 og 2018.

## Publikationer på Rigshospitalet

Figur 7A – Antal publikationer Rigshospitalet på centerniveau.



Figur 7B – JIF Rigshospitalet på centerniveau.



## Nøgletal for Rigshospitalet

Tabel 7.

Center	2017		2018	
	Publikationer	JIF	Publikationer	JIF
Abdominal Centret (ABD)	42	1.882	41	1.973
Det Nordiske Cochrane Center (COH)	99	547	74	639
Diagnostisk Center (DIA)	648	3.453	718	3.531
Finsens Centret (FIN)	705	3.573	809	3.256
Hjertecentret (HJE)	332	2.745	377	2.785
Hoved Orto Centret (HOC)	436	1.683	401	1.509
Juliane Marie Centret (JMC)	480	2.382	428	2.335
Kliniske Eksperimentel Forskningsafdeling (KEFA)	58	405	56	458
Neurologisk Afdeling (NEU)	405	2.583	451	3.051
Universiteternes Center for Sygeplejeforskning (UCSF)	13	57	22	79

## Nøgletal for Rigshospitalet

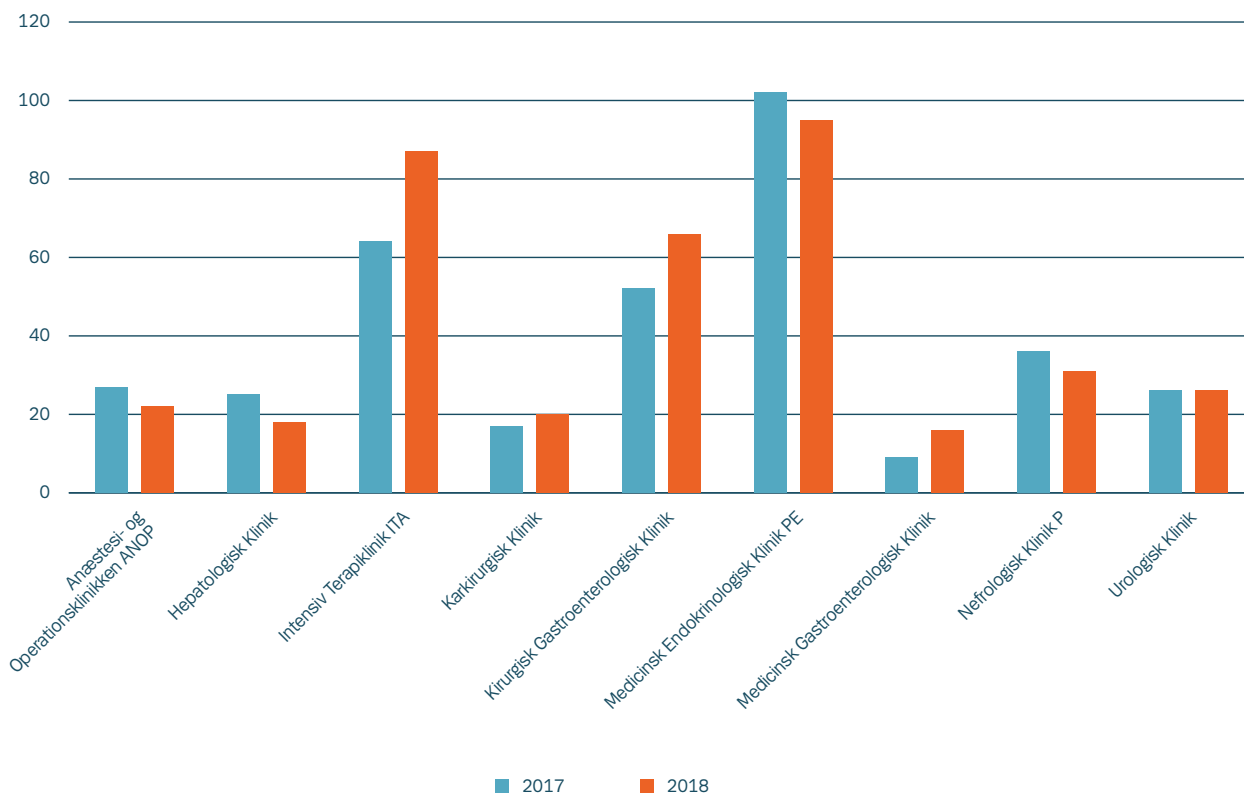
Tabel 7.1.

Center	2017		2018	
	Ph.d. afhandlinger	Doktor-disputanser	Ph.d. afhandlinger	Doktor-disputanser
Abdominalcentret	17	0	11	0
Diagnostisk Center	10	2	17	0
Finsenscentret	20	2	32	0
Hjertecentret	9	0	21	1
HovedOrtoCentret	19	1	18	1
Juliane Marie Centret	25	1	12	1
Neurocentret	14	0	17	0
Administrationen og øvrige Centre	7	7	7	4

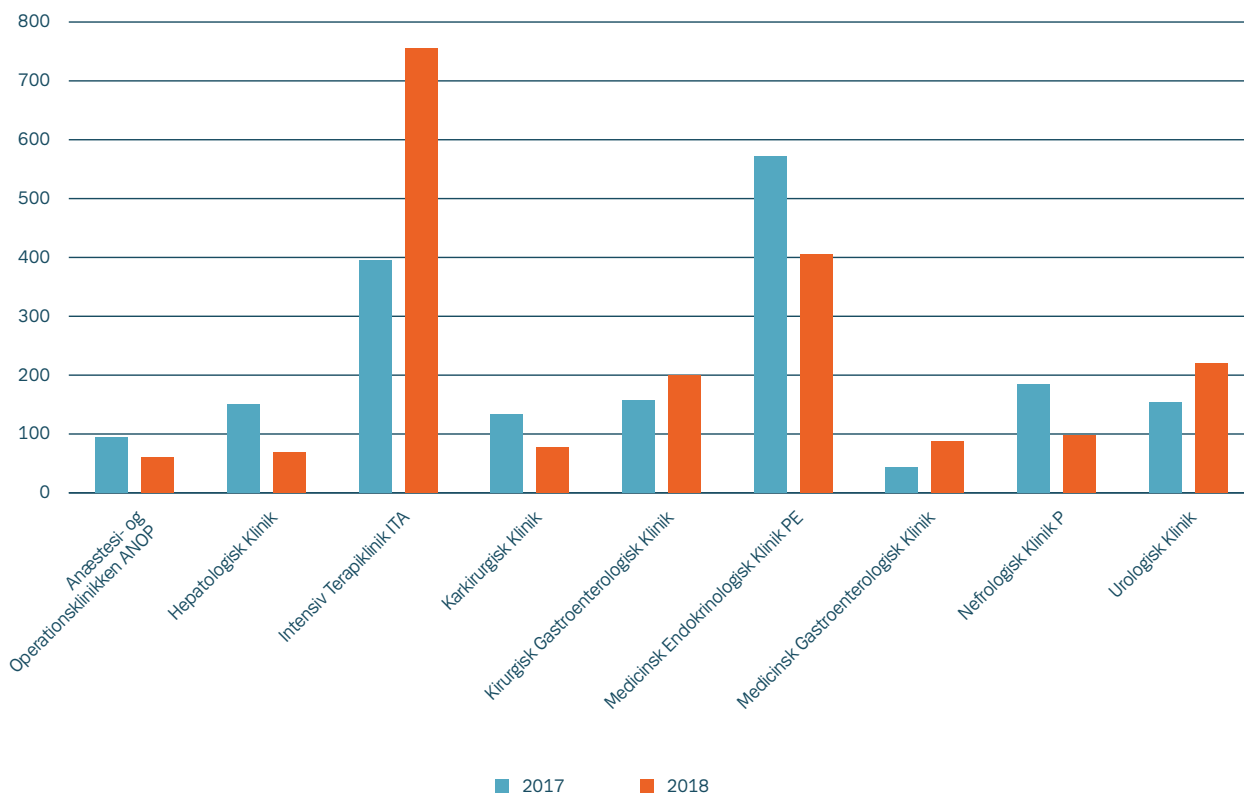
Derudover har HovedOrtoCentret haft et patent i 2017 og Julian Marie Centret har haft et patent i 2018.

## Publikationer på Abdominal Centret

Figur 8A – Antal publikationer Abdominal Centret 2017 og 2018.



Figur 8B – JIF Abdominal Centret 2017 og 2018.



## Nøgletal for Abdominal Centret

Tabel 8.

Afdeling	2017		2018	
	Publikationer	JIF	Publikationer	JIF
Anæstesi- og Operationsklinikken ANOP	27	94	22	61
Hepatologisk Klinik	25	150	18	68
Intensiv Terapiklinik ITA	64	395	87	756
Karkirurgisk Klinik	17	133	20	78
Kirurgisk Gastroenterologisk Klinik	52	157	66	200
Medicinsk Endokrinologisk Klinik PE	102	572	95	406
Medicinsk Gastroenterologisk Klinik	9	44	16	87
Nefrologisk Klinik P	36	184	31	98
Urologisk Klinik	26	153	26	220

## Nøgletal for Abdominal Centret

Tabel 8.1.

Afdeling	2017	2018
	Ph.d. afhandlinger	Ph.d. afhandlinger
Anæstesi- og Operationsklinikken ANOP	0	1
Hepatologisk Klinik	1	0
Intensiv Terapiklinik	4	2
Karkirurgisk Klinik	2	1
Kirurgisk Gastroenterologisk Klinik	2	1
Medicinsk Endokrinologisk Klinik	4	3
Medicinsk Gastroenterologisk Klinik	1	0
Nefrologisk Klinik	3	2
Urologisk Klinik	1	1

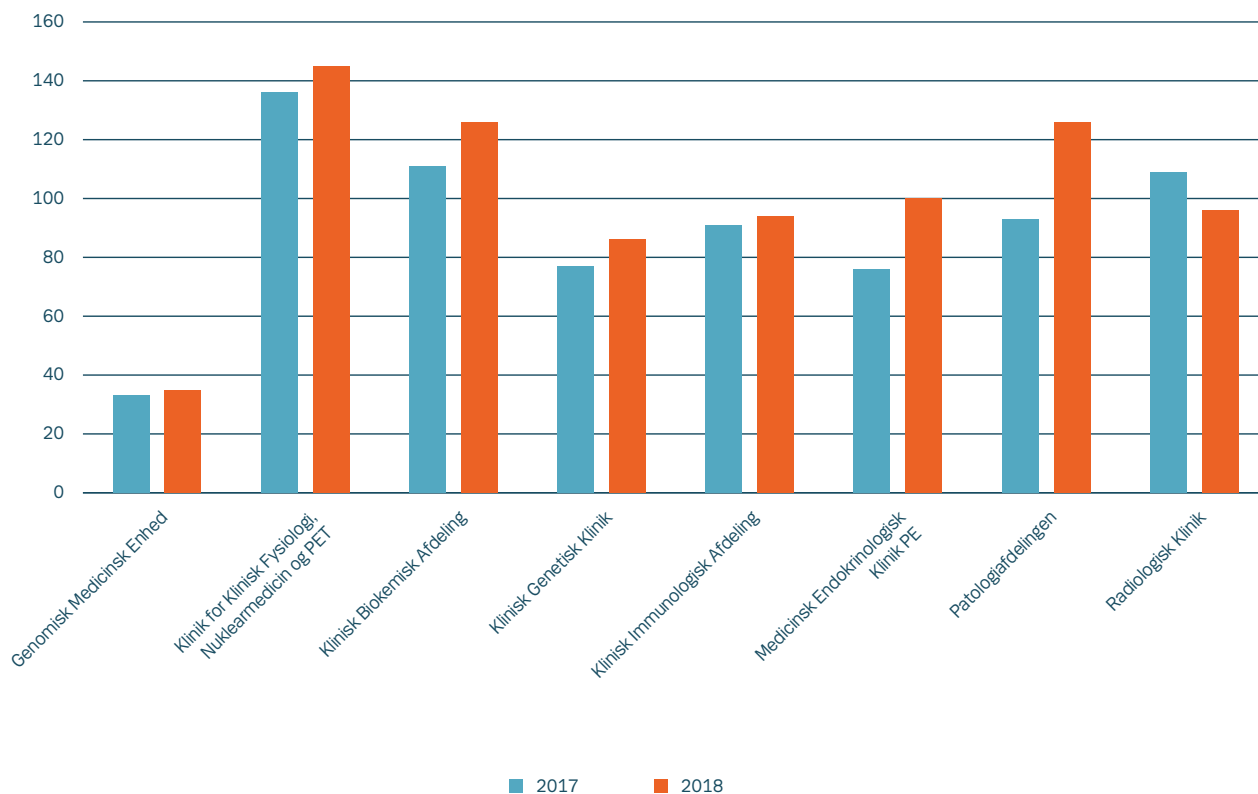
Kirurgisk Gastroenterologisk Klinik har også haft en doktordisputats i 2017.



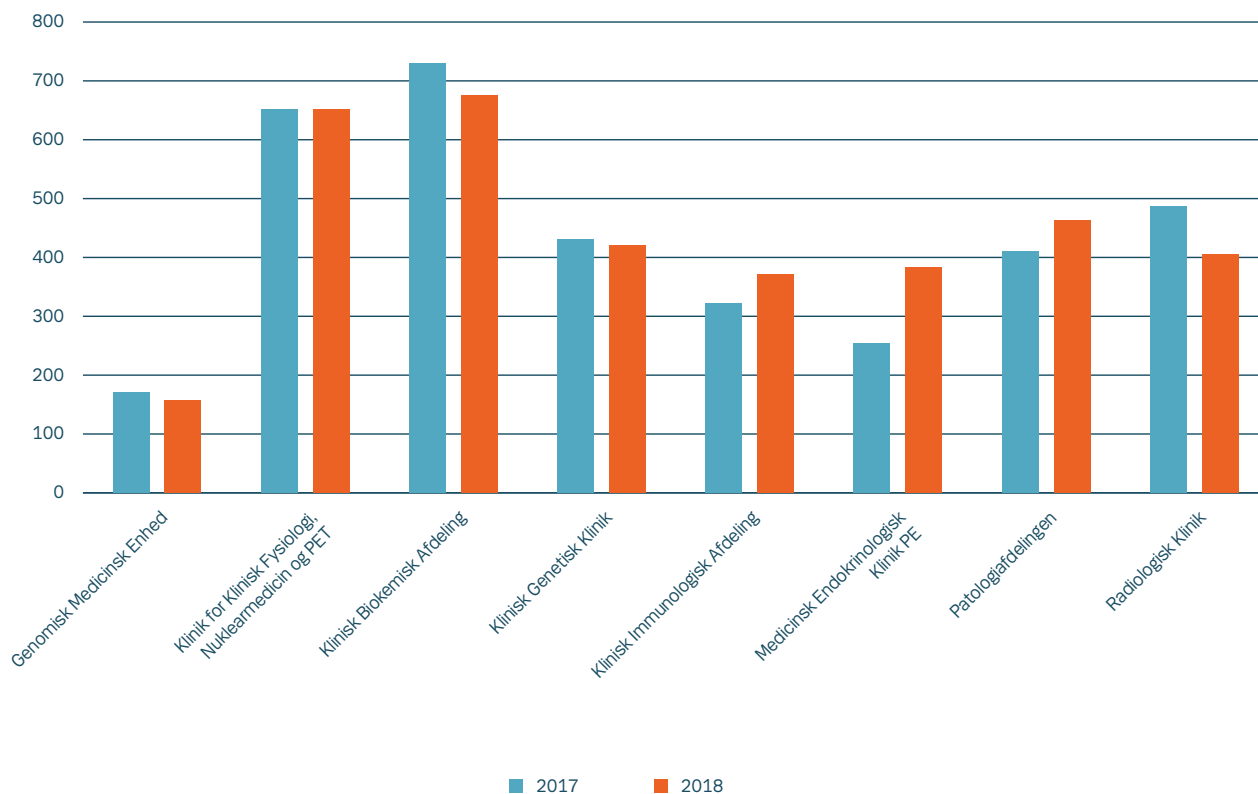


## Publikationer på Diagnostisk Center

Figur 9A – Antal publikationer Diagnostisk Center 2017 og 2018.



Figur 9B – JIF Diagnostisk Center 2017 og 2018.



## Nøgletal for Diagnostisk Center

Tabel 9.

Afdeling	2017		2018	
	Publikationer	JIF	Publikationer	JIF
Genomisk Medicinsk Enhed	33	170	35	158
Klinik for Klinisk Fysiologi, Nuklearmedicin og PET	136	651	145	652
Klinisk Biokemisk Afdeling	111	730	126	676
Klinisk Genetisk Klinik	77	430	86	421
Klinisk Immunologisk Afdeling	91	322	94	371
Klinisk Mikrobiologisk Afdeling	76	254	100	384
Patologiafdelingen	93	410	126	463
Radiologisk Klinik	109	486	96	406

## Nøgletal for Diagnostisk Center

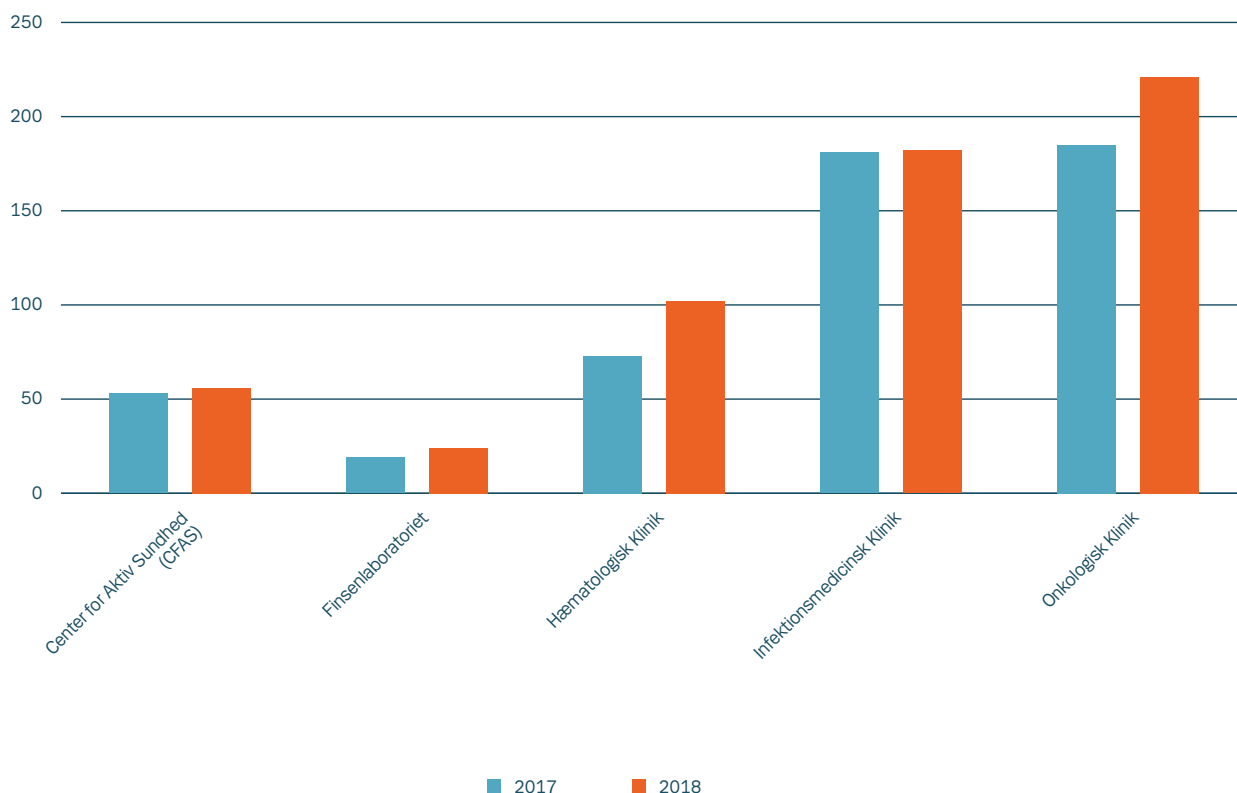
Tabel 9.1.

Afdeling	2017	2018
	Ph.d. afhandlinger	Ph.d. afhandlinger
Genomisk Medicinsk Enhed	0	1
Klinik for Klinisk Fysiologi, Nuklearmedicin og PET	1	6
Klinisk Biokemisk Afdeling	2	0
Klinisk Genetisk Klinik	1	1
Klinisk Immunologisk Afdeling	1	2
Klinisk Mikrobiologisk Afdeling	0	3
Patologiafdelingen	1	0
Radiologisk Klinik	5	5

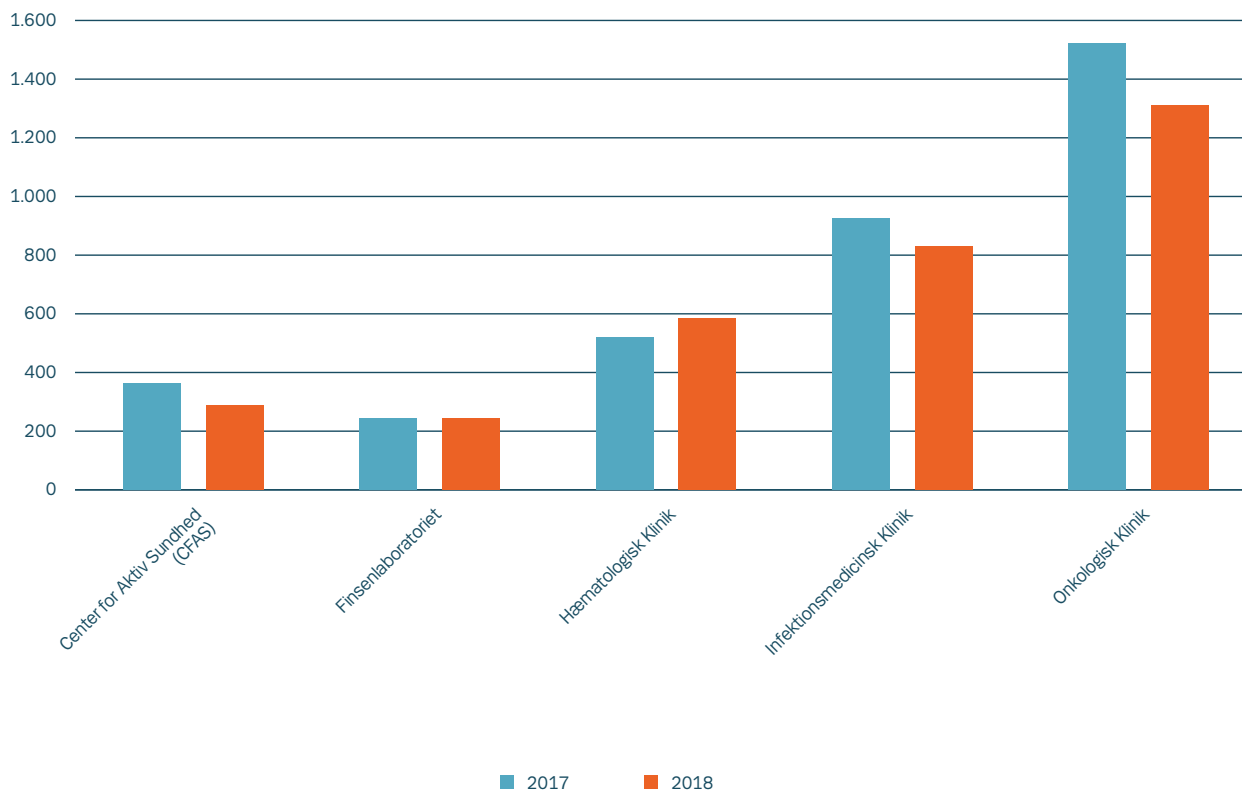
Klinik for Klinisk Fysiologisk, Nuklearmedicin og PET og Patologiafdelingen har hver haft en doktordisputats i både 2017 og 2018.

## Publikationer på Finsenscentret

Figur 10A – Antal publikationer Finsenscentret 2017 og 2018.



Figur 10B – JIF Finsenscentret 2017 og 2018.



## Nøgletal for Finsenscentret

Tabel 10.

Afdeling	2017		2018	
	Publikationer	JIF	Publikationer	JIF
Center for Aktiv Sundhed (CFAS)	53	363	56	289
Finsenlaboratoriet	19	243	24	243
Hæmatologisk Klinik	73	521	102	585
Infektionsmedicinsk Klinik	181	924	182	831
Onkologisk Klinik	185	1.523	221	1.309

## Nøgletal for Finsenscentret

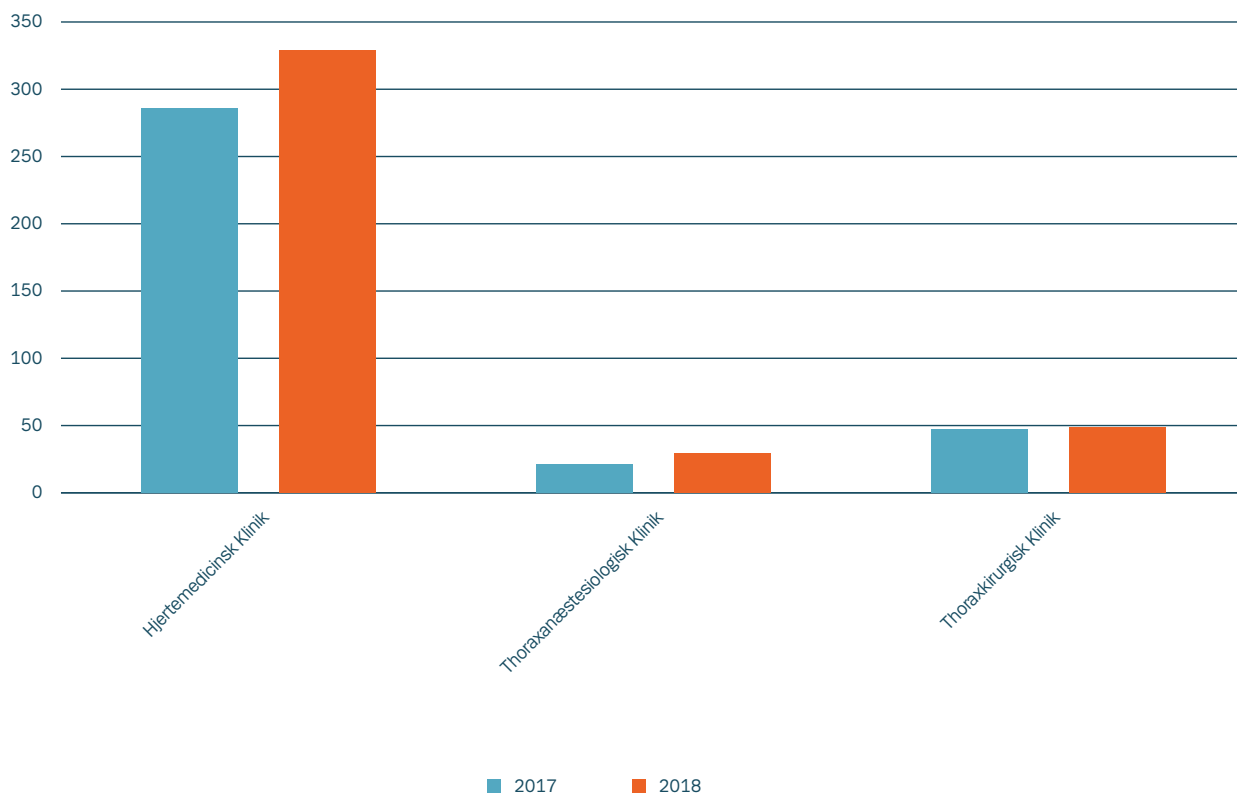
Tabel 10.1.

Afdeling	2017	2018
	Ph.d. afhandlinger	Ph.d. afhandlinger
Center for Aktiv Sundhed (CFAS)	7	4
Finsenlaboratoriet	0	2
Hæmatologisk Klinik	5	4
Infektionsmedicinsk Klinik	4	8
Onkologisk Klinik	6	6

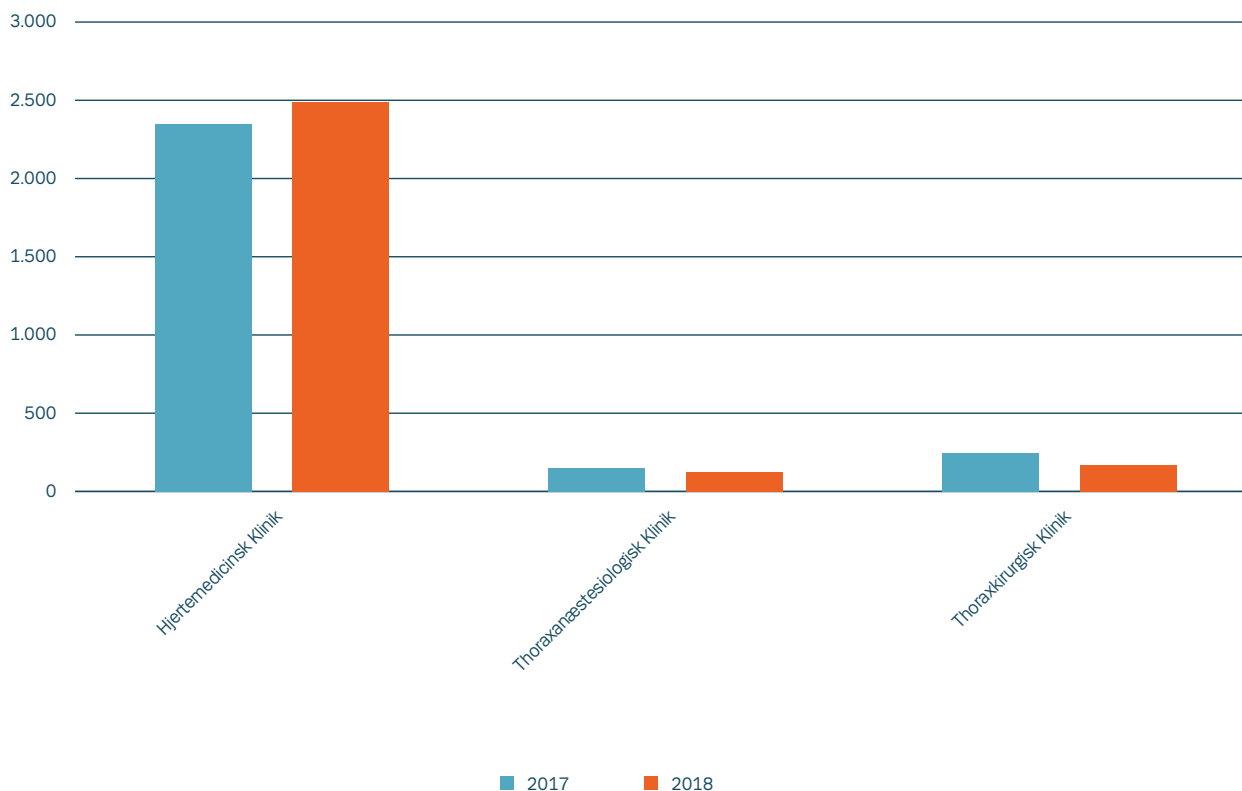
Hæmatologisk Klinik og Onkologisk Klinik har herudover også haft en doktordisputats hver både i 2017 og 2018.

## Publikationer på Hjertecentret

Figur 11A – Antal publikationer Hjertecentret 2017 og 2018.



Figur 11B – JIF Hjertecentret 2017 og 2018.



## Nøgletal for Hjertecentret

Tabel 11.

Klinik	2017		2018	
	Publikationer	JIF	Publikationer	JIF
Hjertemedicinsk Klinik	286	2.349	329	2.488
Thoraxanæstesiologisk Klinik	21	151	29	127
Thoraxkirurgisk Klinik	47	245	49	169

## Nøgletal for Hjertecentret

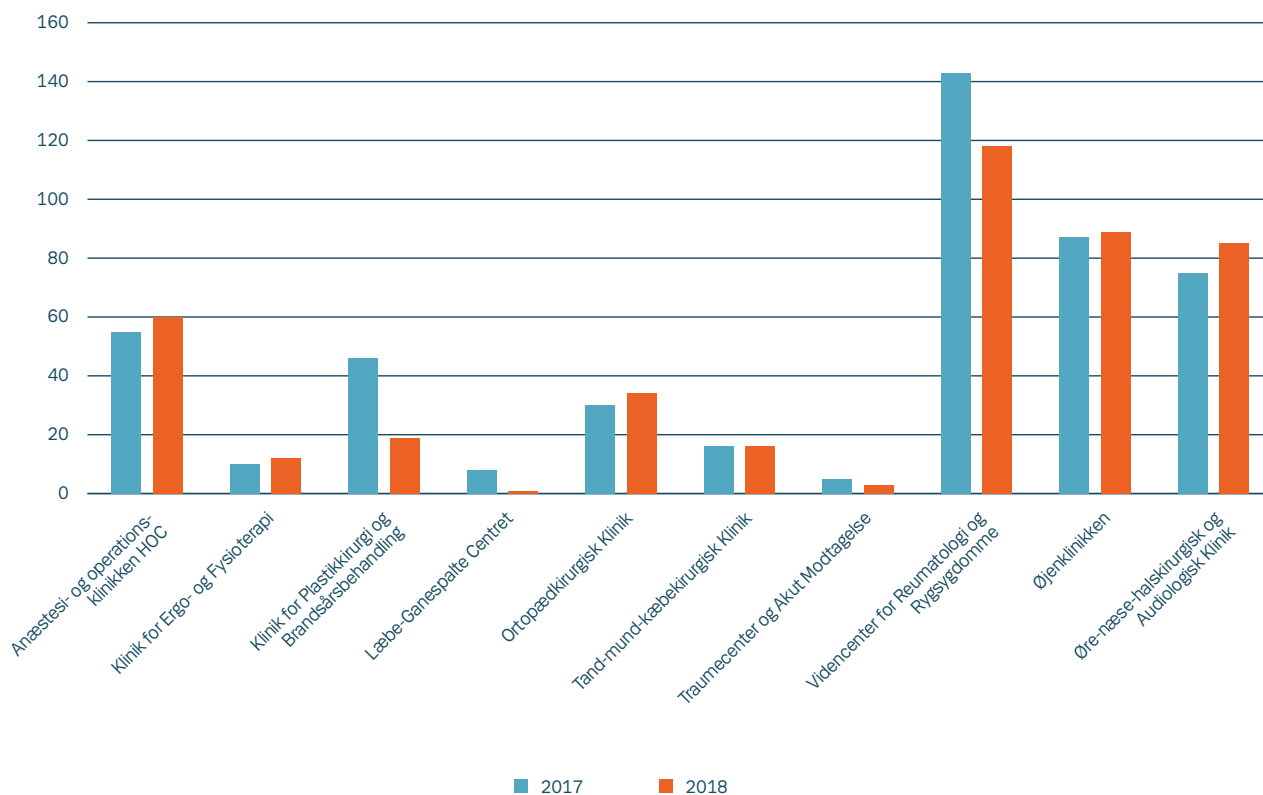
Tabel 11.1.

Klinik	2017	2018
	Ph.d. afhandlinger	Ph.d. afhandlinger
Hjertemedicinsk Klinik	7	18
Thoraxkirurgisk Klinik	3	2

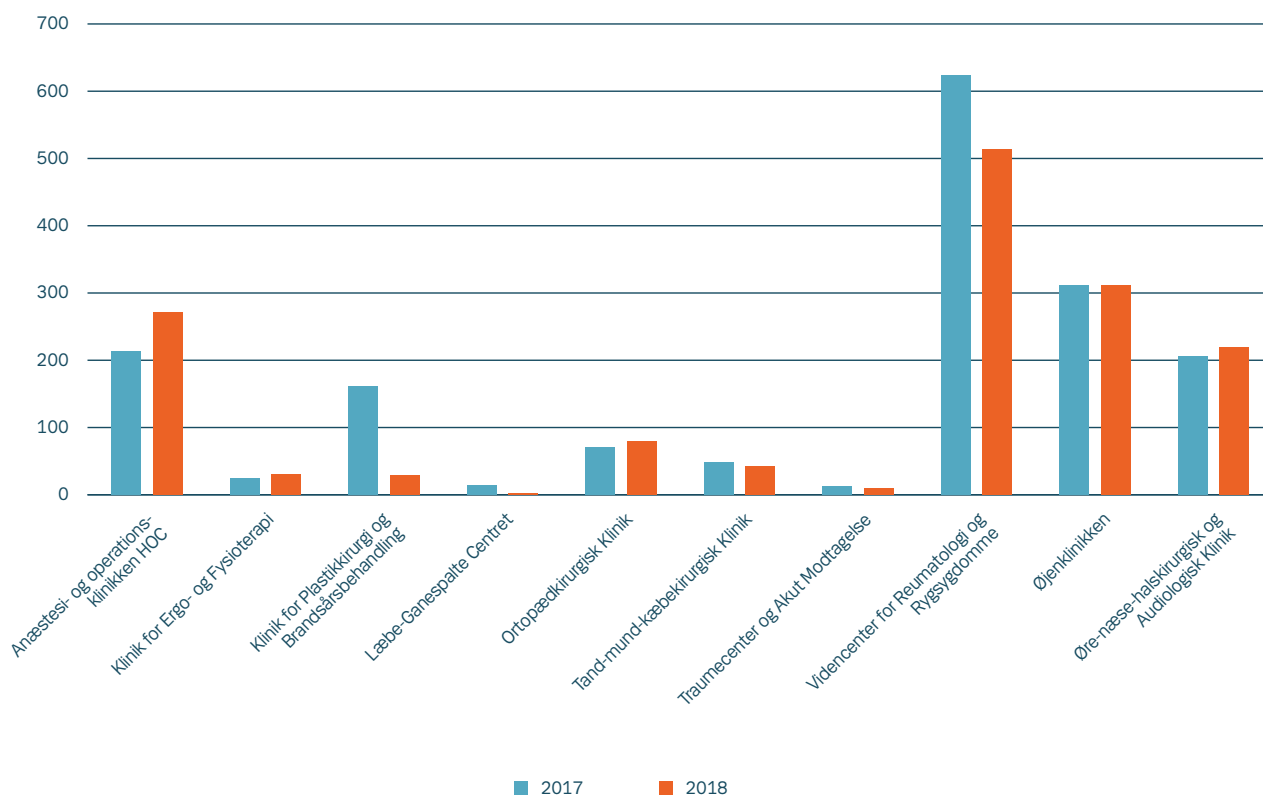
Hjertemedicinsk Klinik har ligeledes haft en doktordisputats i 2018.

## Publikationer på HovedOrtoCentret

Figur 12A – Antal publikationer HovedOrtoCentret 2017 og 2018.



Figur 12B – JIF HovedOrtoCentret 2017 og 2018.





## Nøgletal for HovedOrtoCentret

Tabel 12.

Afdeling	2017		2018	
	Publikationer	JIF	Publikationer	JIF
Anæstesi- og operationsklinikken HOC	55	213	60	271
Klinik for Ergo- og Fysioterapi	10	24	12	31
Klinik for Plastikkirurgi og Brandsårsbehandling	46	162	19	29
Læbe-Ganespalte Centret	8	14	1	2
Ortopædkirurgisk Klinik	30	70	34	80
Tand-mund-kæbekirurgisk Klinik	16	49	16	42
Traumecenter og Akut Modtagelse	5	12	3	9
Videncenter for Reumatologi og Rygsygdomme	143	624	118	514
Øjenklinikken	87	311	89	312
Øre-næse-halskirurgisk og Audiologisk Klinik	75	206	85	220

## Nøgletal for HovedOrtoCentret

Tabel 12.1.

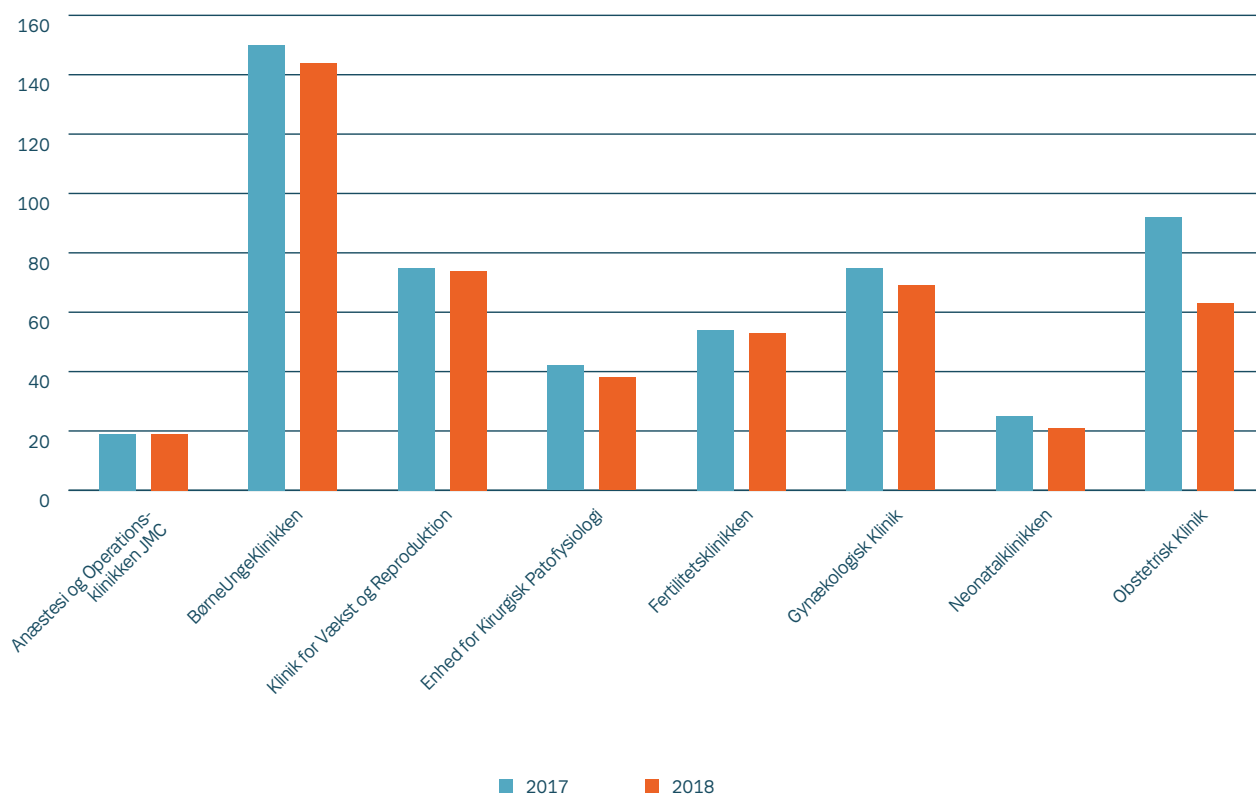
Afdeling	2017	2018
	Ph.d. afhandlinger	Ph.d. afhandlinger
Anæstesi- og operationsklinikken	3	0
Klinik for Ergo- og Fysioterapi	0	1
Klinik for Plastikkirurgi & Brandsårsbehandling	2	0
Læbe-Ganespalte Klinik	1	0
Ortopædkirurgisk Klinik	2	2
Videncenter for Reumatologi og Rygsygdomme, VRR	4	5
Øjenklinikken	4	5
Øre-næse-halskirurgisk og Audiologisk Klinik	3	5

Tand-mund-kæbekirurgisk Klinik har også haft en doktordisputats i 2017. Videnscenter for Reumatologi og Rygsygdomme har haft en doktordisputats i 2018. Derudover havde Øjenklinikken også et patent i 2017.

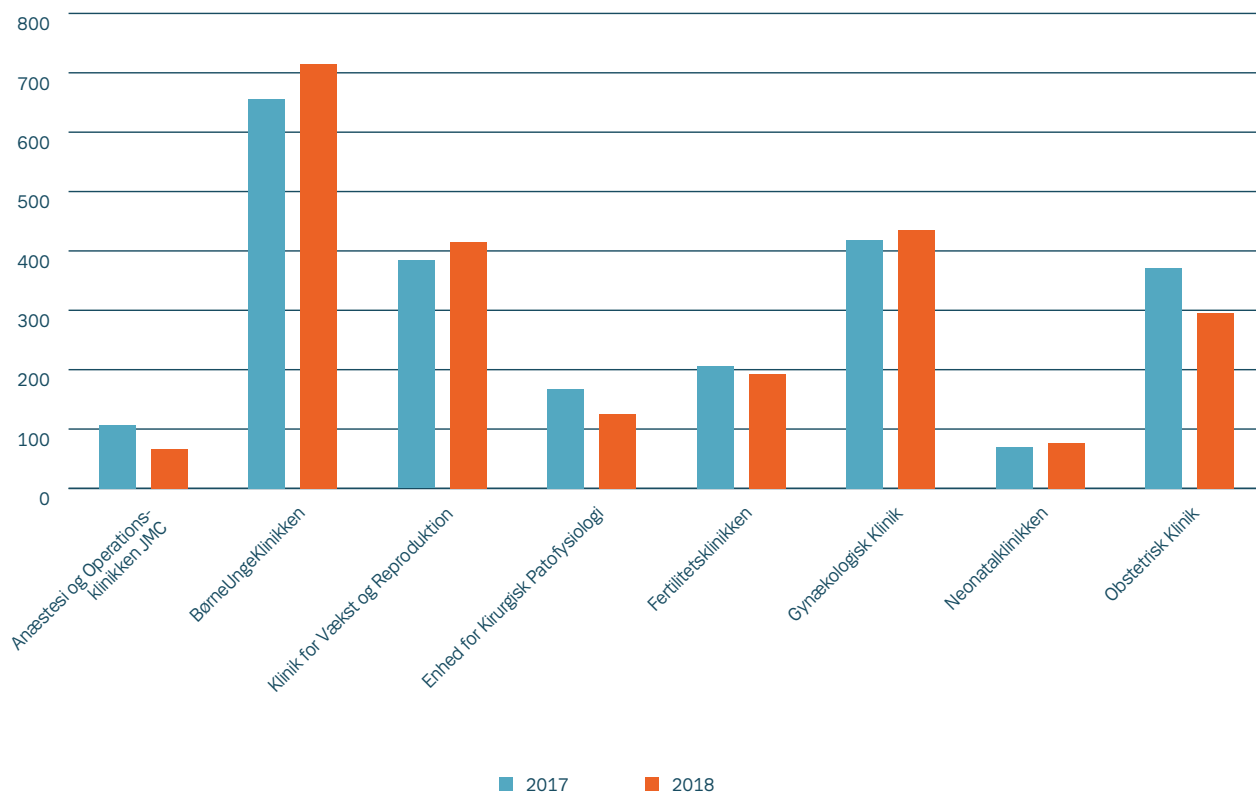


## Publikationer på Juliane Marie Centret

Figur 13A – Antal publikationer Juliane Marie Centret 2017 og 2018.



Figur 13B – JIF Juliane Marie Centret 2017 og 2018.



## Nøgletal for Juliane Marie Centret

Tabel 13.

Afdeling	2017		2018	
	Publikationer	JIF	Publikationer	JIF
Anæstesi og Operation	19	107	19	66
BørneUngeKlinikken	150	656	144	715
Klinik for Vækst og Reproduktion	75	384	74	415
Enhed for Kirurgisk Patofysiologi	42	167	38	126
Fertilitetsklinikken	54	206	53	193
Gynækologisk Klinik	75	419	69	435
Neonataalklinikken	25	70	21	77
Obstetrisk Klinik	92	371	63	295

## Nøgletal for Juliane Marie Centret

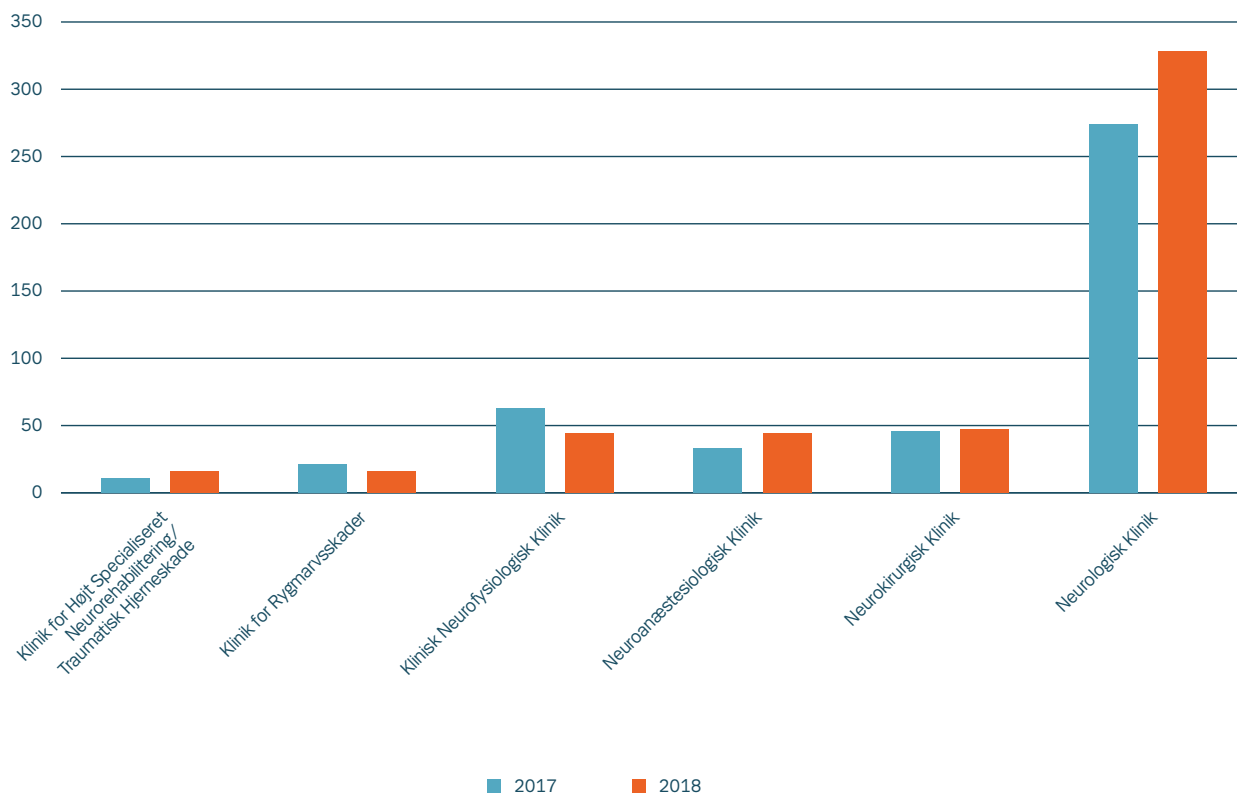
Tabel 13.1.

Afdeling	2017	2018
	Ph.d. afhandlinger	Ph.d. afhandlinger
BørneUngeKlinikken	6	2
Klinik for Vækst og Reproduktion	3	4
Enhed for Kirurgisk Patofysiologi	1	2
Fertilitetsklinikken	5	0
Gynækologisk Klinik	3	0
Neonataalklinikken	0	2
Obstetrisk Klinik	7	4

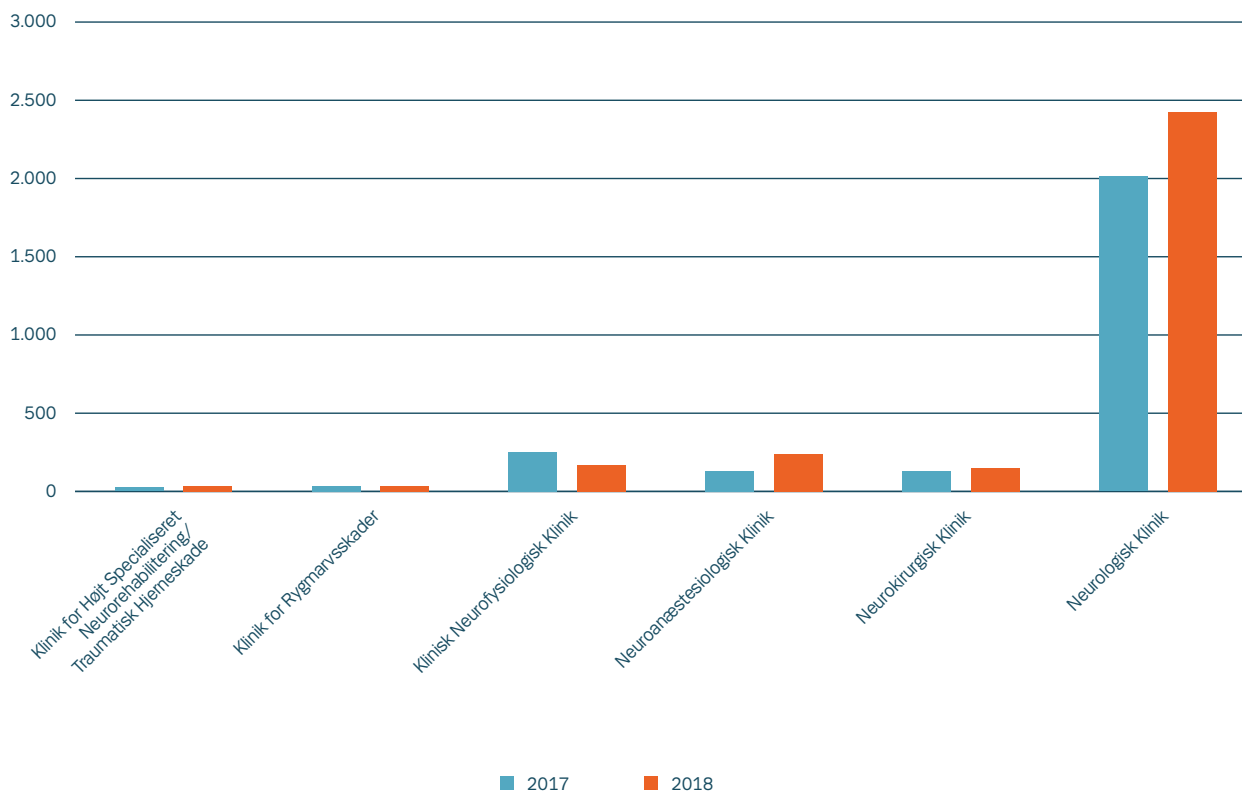
Klinik for Vækst og Reproduktion har haft en doktordisputats i 2017 og Enhed for Kirurgisk Patofysiologi har haft en doktordisputats i 2018. Fertilitetsklinikken har haft et patent i 2018.

## Publikationer på Neurocentret

Figur 14A – Antal publikationer Neurocentret 2017 og 2018.



Figur 14B – JIF Neurocentret 2017 og 2018.



## Nøgletal for Neurocentret

Tabel 14.

Afdeling	2017		2018	
	Publikationer	JIF	Publikationer	JIF
Klinik for Højt Specialiseret Neurorehabilitering/ Traumatisk Hjerneskade	11	25	16	33
Klinik for Rygmarvsskader	21	33	16	34
Klinisk Neurofysiologisk Klinik	63	254	44	167
Neuroanæstesiologisk Klinik	33	128	44	242
Neurokirurgisk Klinik	46	130	47	151
Neurologisk Klinik N	274	2.013	328	2.426

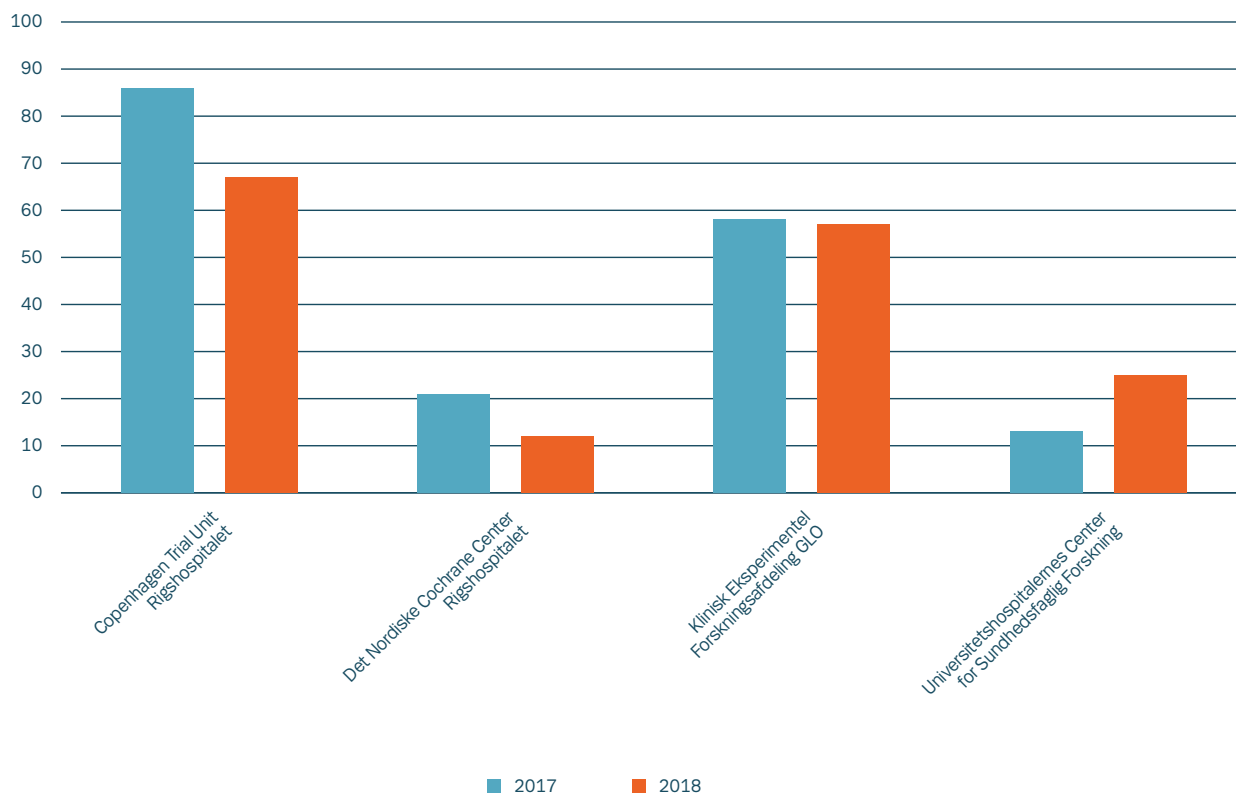
## Nøgletal for Neurocentret

Tabel 14.1.

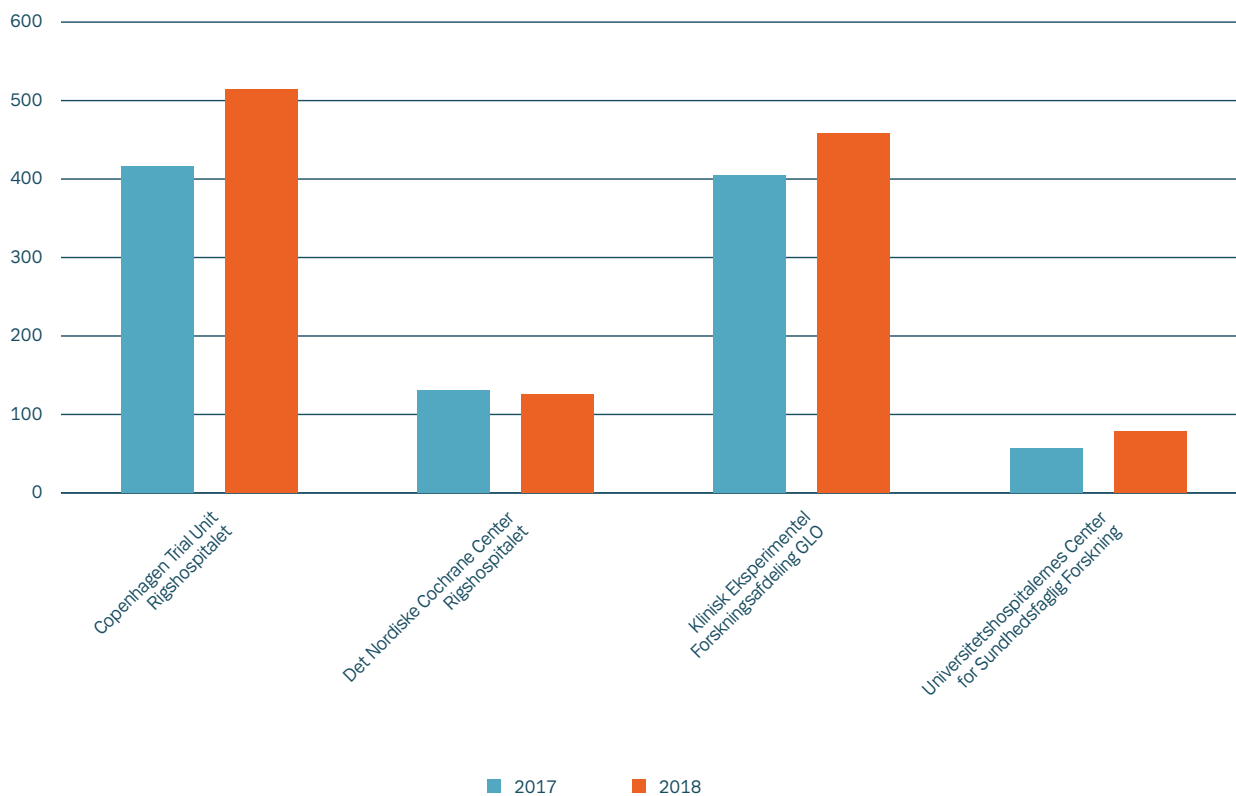
Afdeling	2017	2018
	Ph.d. afhandlinger	Ph.d. afhandlinger
Klinik for Højt Specialiseret Neurorehabilitering/ Traumatisk Hjerneskade	0	1
Klinik for Rygmarvsskader	0	1
Klinisk Neurofysiologisk Klinik	2	0
Neuroanæstesiologisk Klinik	2	2
Neurokirurgisk Klinik	1	2
Neurologisk Klinik	10	11

## Publikationer for Administrationen og øvrige centre

Figur 15A – Administrationen og øvrige centre 2017 og 2018.



Figur 15B – JIF Administrationen og øvrige centre.





## Nøgletal for Administrationen og øvrige centre

Tabel 15.

Center	2017		2018	
	Publikationer	JIF	Publikationer	JIF
Copenhagen Trial Unit Rigshospitalet	86	416	67	514
Det Nordiske Cochrane Center Rigshospitalet	21	131	12	125
Klinisk Eksperimentel Forskningsafdeling GLO	58	405	57	458
Universitetshospitalernes Center for Sundhedsfaglig Forskning	13	57	25	79

## Nøgletal for Neurocentret

Tabel 15.1.

Afdeling	2017	2018
	Ph.d. afhandlinger	Ph.d. afhandlinger
Copenhagen Trial Unit Rigshospitalet	7	1
Det Nordiske Cochrane Center Rigshospitalet	0	2
Klinisk Eksperimentel Forskningsafdeling GLO	0	1
Universitetshospitalernes Center for Sundhedsfaglig Forskning	0	3

## Steno Diabetes Center Copenhagen

**Steno Diabetes Center Copenhagen** (SDCC) er specialiseret i behandling, forskning, forebyggelse af diabetes og i uddannelse af sundhedspersonale inden for diabetes.

	JIF	Publikationer	Ph.d. afhandlinger	Doktor-disputatser
<b>Steno Diabetes Center Copenhagen</b>	1171,8	243	5	1

## Region Hovedstadens Akutberedskab

**Region Hovedstadens Akutberedskab** yder præhospital pleje, der er tæt integreret med andre sundhedsydelser.

	JIF	Publikationer
<b>Region Hovedstadens Akutberedskab</b>	93,5	25

## Region Hovedstadens Apotek og

**Region Hovedstadens Apotek** bidrager til forskning, innovation og udvikling i sundhedsvæsenet indenfor klinisk farmaci, lægemiddelfremstilling, lægemiddelforsyning og kliniske forsøg med det mål at forbedre patientbehandlingen.

	JIF	Publikationer	Patenter
<b>Region Hovedstadens Apotek</b>	0,5	2	1

## Bornholms Hospital

**Bornholms Hospital** er en del af Region Hovedstadens hospitalsvæsen. Bornholm har ikke registreret medarbejdere der bruger 10% eller mere af deres samlede arbejdstid på Forskning og Udvikling, men har i 2018 udgivet én videnskabelig artikel.

## Om Region Hovedstadens Forskningsrapport

Marts 2020

Forskningsrapporterne er udarbejdet af Center for Regional Udvikling i Region Hovedstaden på baggrund af 2018-data indberettet til den årlige lovpligtige forskningsstatistik og publikationsdata fra regionens forskningsregistreringssystem (Pure).

Supplerende viden om forskning, innovation og udvikling kan findes på:

<https://www.regionh.dk/til-fagfolk/Forskning-og-innovation/overblik-og-styrkepositioner/Sider/default.aspx>

eller ved henvendelse til Enhed for Sundhedsforskning og Innovation ved:

### **Nicolaj With Wittrock Madsen**

Konsulent

20 29 83 18

nicolaj.with.wittrock.madsen@regionh.dk

### **Gitte Holstein Larsen**

Konsulent

21 60 55 87

gitte.holstein.larsen.02@regionh.dk

### **Bette Anthonisen**

Chefkonsulent

38 66 55 83

bette@regionh.dk

### **Fælles e-mail**

forskningssekretariatet@regionh.dk

### **Center for Regional Udvikling**


Region Hovedstaden

Kongens Vænge 2

3400 Hillerød

**Region Hovedstadens Forskningsstrategi for Sundhedsforskning 2018-2022 og de tilhørende handlingsplaner kan læses her:**

<https://www.regionh.dk/til-fagfolk/Forskning-og-innovation/Strategiske-rammer-og-samarbejde/forskningsstrategi-og-handlingsplan/Sider/Region-Hovedstadens-forskningsstrategi-for-sundhedsforskning.aspx>



**Region  
Hovedstaden**

**Center for Regional Udvikling**

Region Hovedstaden

Kongens Vænge 2

3400 Hillerød

[forskningssekretariatet@regionh.dk](mailto:forskningssekretariatet@regionh.dk)