

Foreløbige data for mobilklinikprojektet

Projektet har to overordnede målsætninger:

1. At frigive behandlingskapacitet i almen praksis i lægedækningstruede områder.
2. At forbedre behandlingskvaliteten for sårbare/udsatte patienter.

Behandlingskapacitet

For at belyse projektets effekt i relation til målsætningen om at frigive behandlingskapacitet i praksis, er der kigget på antal tilmeldte patienter til praksis og antal patienter set i praksis, før og under projektperioden.

Som det fremgår af de følgende figurer, kan der ikke drages konklusioner om hvorvidt projektet medfører en frigivelse af behandlingskapacitet, på tværs af praksis med afsæt i disse data. Det skyldes formentlig, at antallet af tilmeldte patienter og antal patienter der ses i praksis, afhænger af flere andre faktorer, herunder lægernes praksisdrift og patientsammensætning.

Behandlingskvalitet

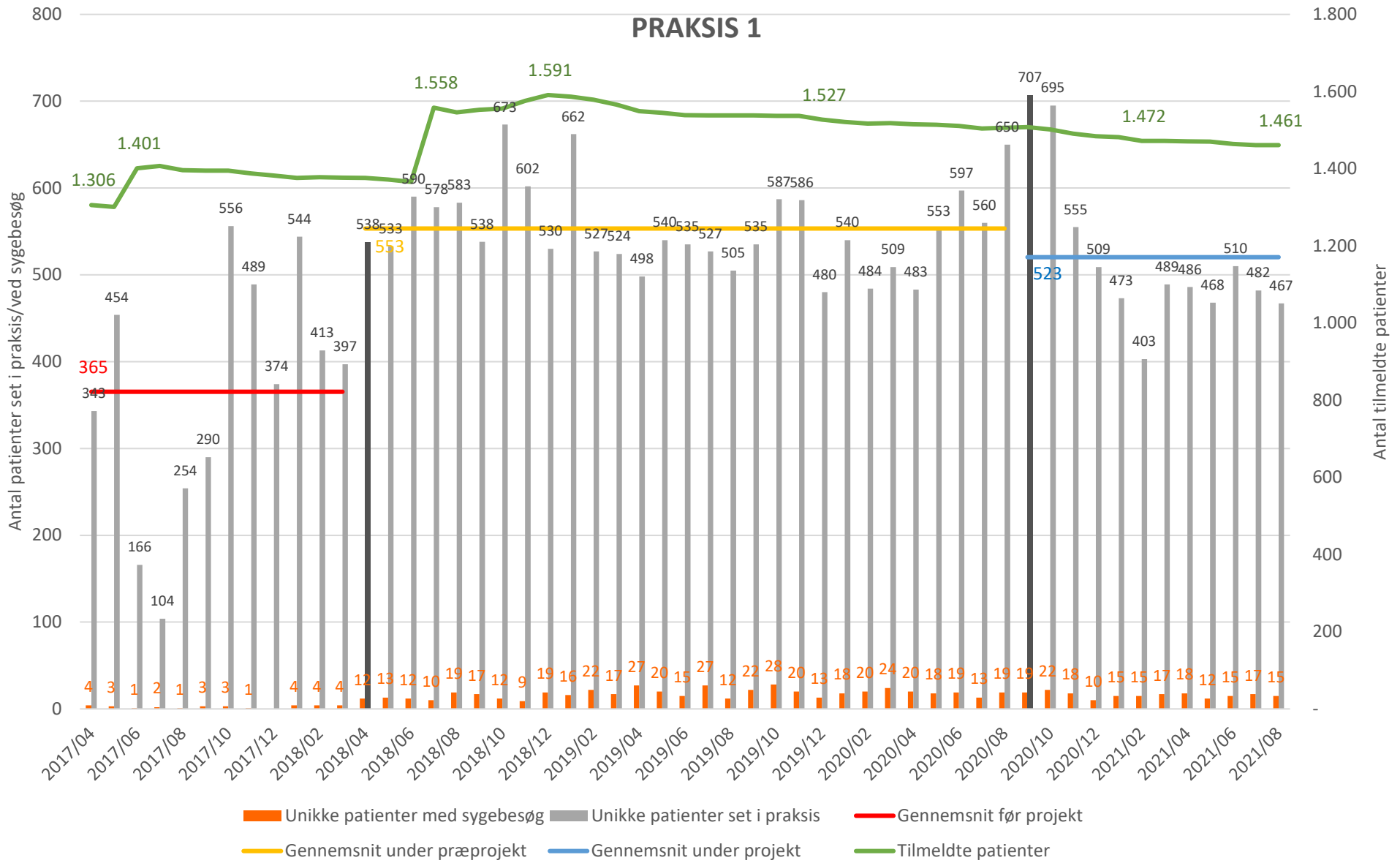
Det er ikke beskrevet i projektbeskrivelsen, hvordan man ønsker at evaluere på projektets effekt på behandlingskvaliteten.

Der er en vis sandsynlighed for, at projektet kan medføre et fald i forebyggelige indlæggelser, som følge af en tættere opfølgning og kontrol med sårbare patienter. Det er dog ikke muligt at påvise denne årsagssammenhæng med udgangspunkt i data, da der ikke i forbindelse med opstart af projektet er indgået aftaler vedr. kobling af data fra praksis og hospitaler eller indhentet patientsamtykke hertil.

Kvalitetsforbedringen kan også bestå i, at den behandling som sårbare patienter får i hjemmet, nærmer sig samme niveau, som hvis de var kommet i klinikken. Dermed bidrager mobilklinikprojektet til øget lighed i sundhed. Muligheden for analyse heraf undersøges i øjeblikket i samarbejde med lægerne i projektet.

Der findes således ingen foreløbige data vedr. projektets effekt i relation til målsætningen om forbedret behandlingskvalitet.

PRAKSIS 1



Databeskrivelse for praksis 1

Praksis 1 er en samarbejdspraksis sammen med praksis 2. De to praksis påbegyndte i april 2018 et præprojekt, hvor de ansatte en sygeplejerske til at køre sygebesøg. Den anvendte bil indeholdt dog ikke det samme udstyr som mobilklinikken anvendt i pilotprojektet.

Angående antal unikke patienter set ved fremmødekonsultation og sygebesøg:

Før praksis 1 og 2's præprojekt så praksis 1 i gennemsnit 365 unikke patienter om måneden til fremmødekonsultationer i klinikken. Antallet af unikke patienter om måneden set ved fremmødekonsultation varierer meget i året op til præprojektets begyndelse. De store udsving kan gøre det svært at få et retvisende billede af, hvor mange unikke patienter om måneden, lægen kunne se ved fremmødekonsultationer i klinikken op til præprojektet. I året op til præprojektet kørte lægen i praksis 1 i gennemsnit tre sygebesøg om måneden. Antallet af sygebesøg varierede mellem et og fire om måneden.

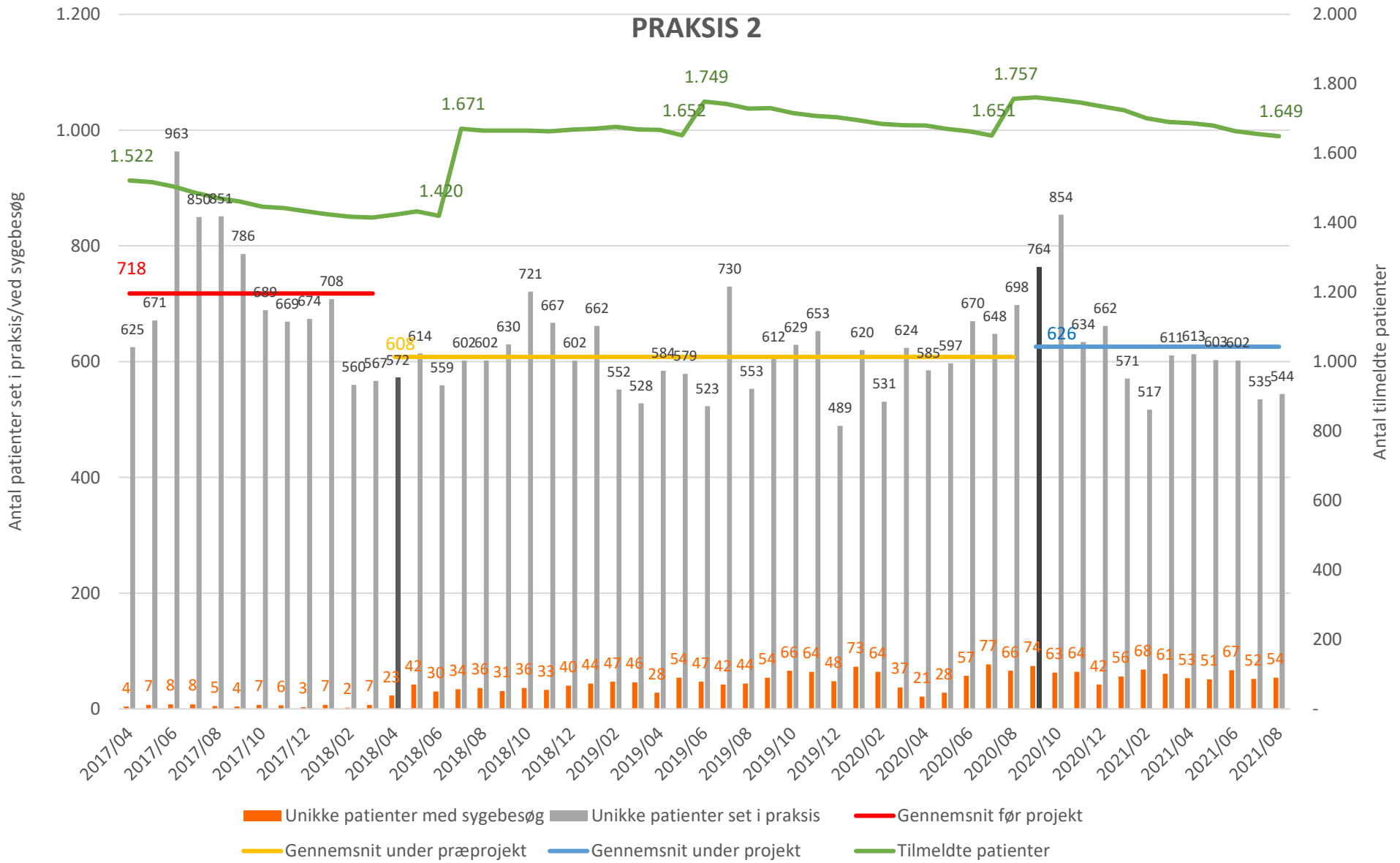
Fra før til under præprojektet steg det gennemsnitlige antal unikke patienter om måneden, som praksis 1 ser ved fremmødekonsultationer i klinikken med 188 patienter – fra i gennemsnit 365 unikke patienter om måneden til 553 unikke patienter om måneden. Under præprojektet er antallet af unikke patienter om måneden set ved fremmødekonsultation mere stabilt end i perioden op til. I perioden for præprojektet er der i gennemsnit registreret 18 sygebesøg om måneden. Antallet af registrerede sygebesøg om måneden varierer fra 9 til 28.

Fra under præprojektet til under pilotprojektet faldt det gennemsnitlige antal unikke patienter om måneden, som praksis 1 ser ved fremmødekonsultationer i klinikken med 30 patienter – fra i gennemsnit 553 unikke patienter om måneden til 523 unikke patienter om måneden. I perioden for pilotprojektet er der i gennemsnit registreret 16 sygebesøg om måneden. Antallet af registrerede sygebesøg om måneden varierer fra 10 til 22.

Angående antal tilmeldte patienter:

Praksis 1 har haft lukket for tilgang af patienter i hele den viste periode med undtagelse af en kort periode i maj 2017, hvilket ses ved stigningen op til de i 1.401 tilmeldte patienter i juni 2017. Stigningen i juli 2018 skyldes ikke, at praksis 1 havde åbent for tilgang, men at praksis på det tidspunkt overtog patienter fra en lukket praksis i nærheden. Herefter falder antallet af tilmeldte patienter i takt med at de tilmeldte patienter enten fraflytter området, skifter læge eller dør.

PRAKSIS 2



Databeskrivelse for praksis 2

Praksis 2 er en samarbejdspraksis sammen med praksis 1. De to praksis påbegyndte i april 2018 et præprojekt, hvor de ansatte en sygeplejerske til at køre sygebesøg. Den anvendte bil indeholdt dog ikke det samme udstyr som mobilklinikken anvendt i pilotprojektet.

Angående antal unikke patienter set ved fremmødekonsultation og sygebesøg:

Før praksis 1 og 2's præprojekt så praksis 2 i gennemsnit 718 unikke patienter om måneden til fremmødekonsultationer i klinikken. Antallet af unikke patienter om måneden set ved fremmødekonsultation varierer meget i året op til præprojektets begyndelse. De store udsving kan gøre det svært at få et retvisende billede af, hvor mange unikke patienter om måneden, lægen kunne se ved fremmødekonsultationer i klinikken op til præprojektet. I året op til præprojektet kørte lægen i praksis 2 i gennemsnit seks sygebesøg om måneden. Antallet af sygebesøg varierede mellem to og otte om måneden.

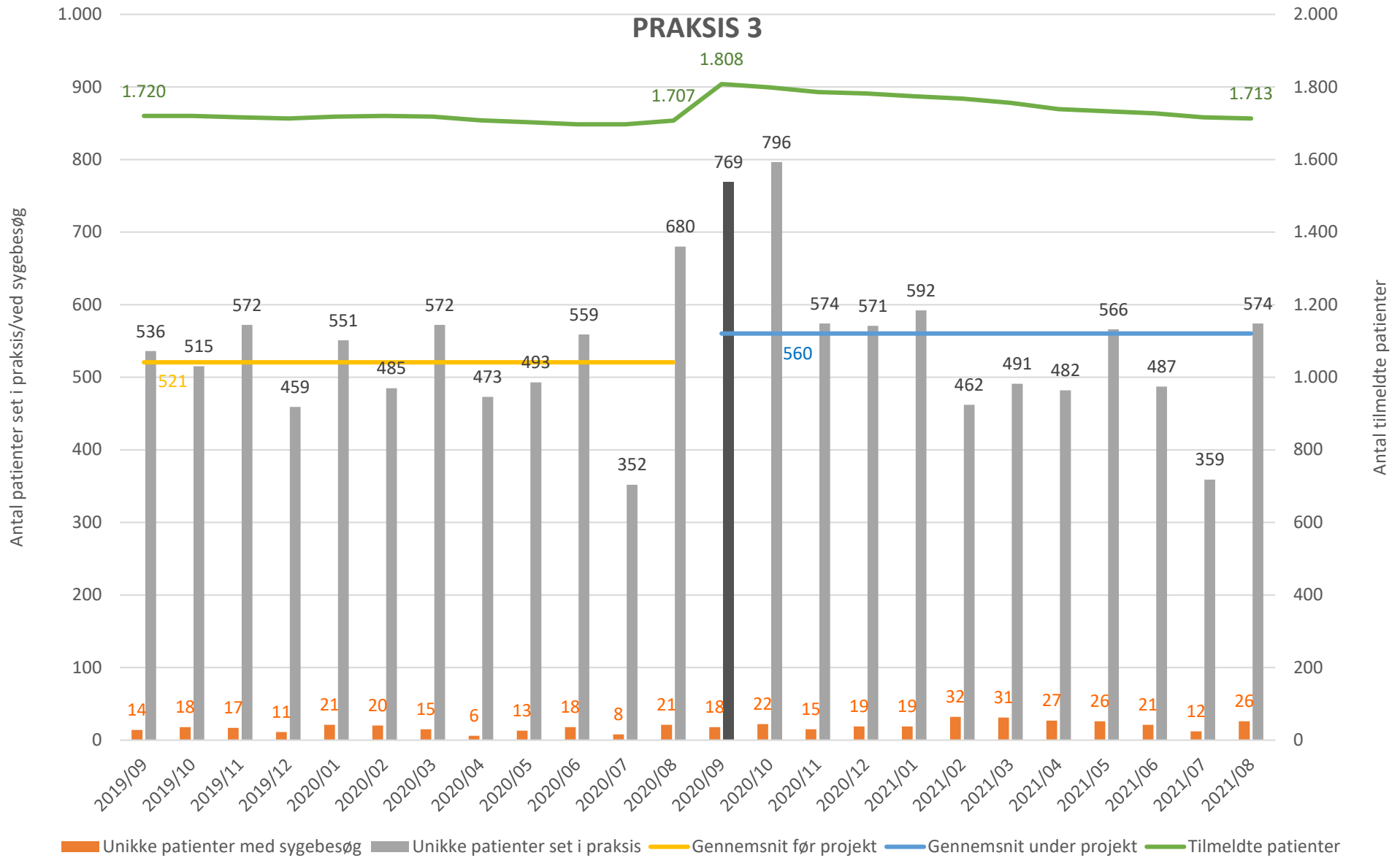
Fra før til under præprojektet faldt det gennemsnitlige antal unikke patienter om måneden, som praksis 2 så ved fremmødekonsultationer i klinikken med 110 patienter – fra i gennemsnit 718 unikke patienter om måneden til 608 unikke patienter om måneden. Under præprojektet er antallet af unikke patienter om måneden set ved fremmødekonsultation mere stabilt end i perioden op til. I perioden for præprojektet er der i gennemsnit registreret 45 sygebesøg om måneden. Antallet af registrerede sygebesøg om måneden varierer fra 21 til 77.

Fra under præprojektet til under pilotprojektet steg det gennemsnitlige antal unikke patienter om måneden, som praksis 2 ser ved fremmødekonsultationer i klinikken med 18 patienter – fra i gennemsnit 608 unikke patienter om måneden til 626 unikke patienter om måneden. I perioden for pilotprojektet er der i gennemsnit registreret 59 sygebesøg om måneden. Antallet af registrerede sygebesøg om måneden varierer fra 42 til 74.

Angående antal tilmeldte patienter:

Praksis 2 har haft lukket for tilgang af patienter i hele den viste periode med undtagelse af to tidspunkter, hvor antallet af tilmeldte patienter kom under praksis' åbnegrænse. Stigningen i antal tilmeldte patienter i juli 2018 skyldes, ligesom for praksis 1, at praksis 2 overtog et antal patienter fra en lukket praksis i nærheden – ikke fordi der var åbent for tilgang. Herefter falder antallet af tilmeldte patienter jævnt frem til maj 2019. Her sættes praksis' åbnegrænse op fra 1.350 patienter til 1.600 patienter. Da antallet af tilmeldte patienter falder til under åbnegrænsen, åbner praksis for tilgang, og antallet af tilmeldte stiger til 1.749. Allerede i samme måned lukkes der igen for tilgang, da antallet af tilmeldte når praksis' lukkegrænse. Herefter falder antallet af patienter igen jævnt, indtil åbnegrænsen igen nås i juli 2020. Der åbnes for tilgang, indtil antal tilmeldte patienter i samme måned når lukkegrænsen.

PRAKSIS 3



Databeskrivelse for praksis 3

Praksis 3 er en enkeltmandspraksis med én kapacitet.

Angående antal unikke patienter set ved fremmødekonsultation og sygebesøg:

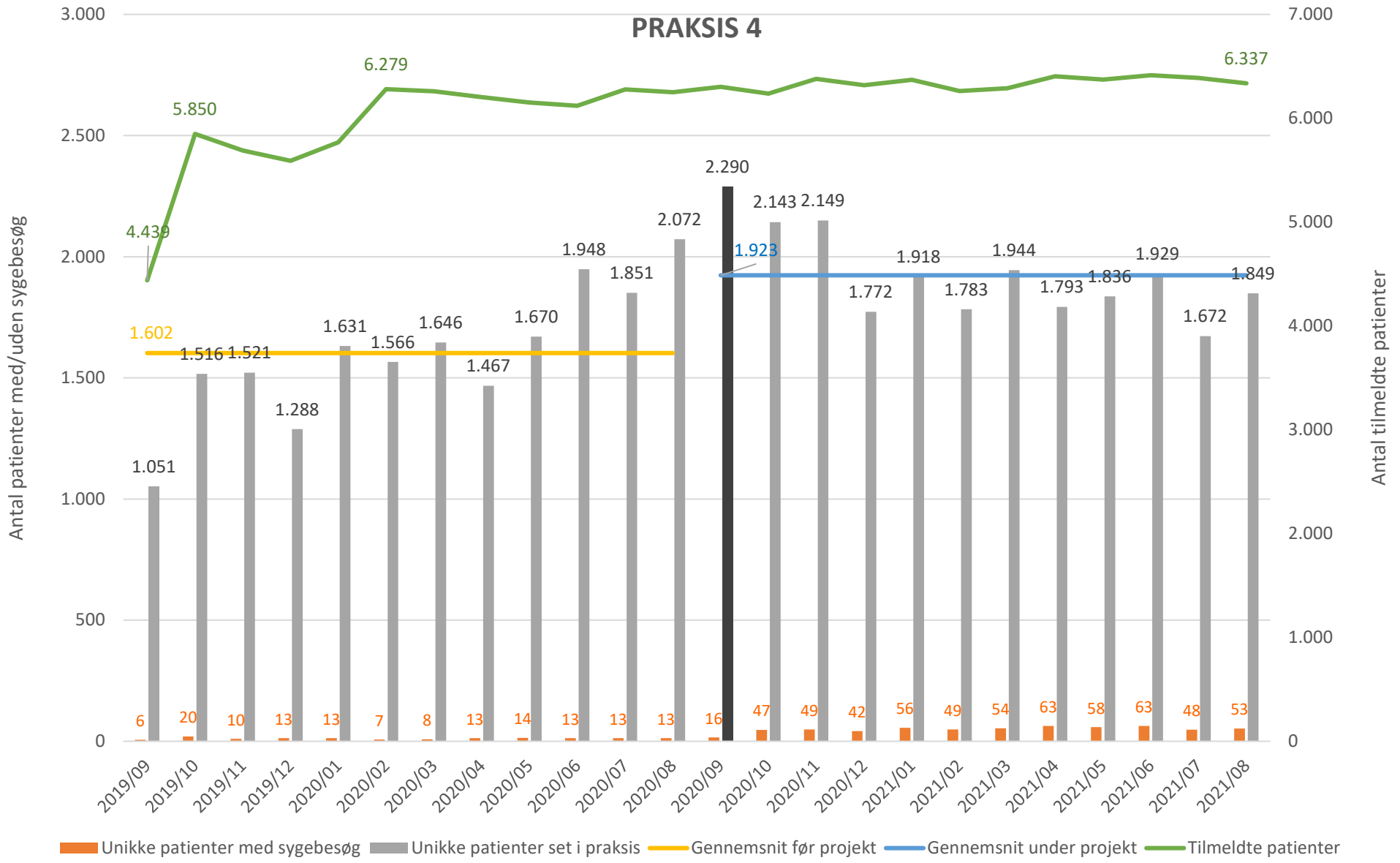
I året op til pilotprojektet så praksis 3 i gennemsnit 521 unikke patienter om måneden ved fremmødekonsultation i klinikken. Antallet af unikke patienter set ved fremmøde i klinikken ligger nogenlunde stabilt med undtagelse af juli 2020, hvor praksis holdt sommerferie. I året op til pilotprojektet kørte praksis 3 i gennemsnit 15 sygebesøg om måneden. Antallet af sygebesøg om måneden varierede fra seks til 21.

Fra før pilotprojektet til under pilotprojektet steg den gennemsnitlige antal unikke patienter set ved fremmødekonsultationer i klinikken med 39 fra 521 unikke patienter om måneden til 560 unikke patienter om måneden. Under pilotprojektet har praksis 3 i gennemsnit registreret 22 sygebesøg om måneden. Antallet af sygebesøg om måneden varierer fra 12 til 32.

Angående antal tilmeldte patienter:

Praksis 3 har haft lukket for tilgang i den viste periode med undtagelse af en kort periode i august 2020. Praksis 3 åbner uafhængigt af praksis' åbnegrænse for patienter i august 2020 ifm. opstart af pilotprojektet. Antallet af tilmeldte patienter når hurtigt praksis' lukkegrænse, og i august 2020 lukkes der igen for tilgang af patienter. Herefter falder antallet af tilmeldte patienter jævnt i takt med at de tilmeldte patienter enten fraflytter området, skifter læge eller dør.

PRAKSIS 4



Databeskrivelse for praksis 4

Praksis 4 er en kompagniskabspraksis med fire kapaciteter, der startede op i maj 2019.

Angående antal unikke patienter set ved fremmødekonsultation og sygebesøg:

Praksis 4 starter op i maj 2019, hvilket afspejles i, at antallet af unikke patienter set ved fremmødekonsultation stiger jævnt i året op til pilotprojektet sandsynligvis i takt med at praksis kommer på plads. I året op til pilotprojektet ser praksis 4 i gennemsnit ser 1.602 unikke patienter om måneden til fremmødekonsultation i praksis. I samme periode registrerer praksis 4 i gennemsnit 12 sygebesøg om måneden. Antallet af sygebesøg om måneden varierer fra seks til 20.

Fra før pilotprojektet til under pilotprojektet steg den gennemsnitlige antal unikke patienter set ved fremmødekonsultationer i klinikken med 321 fra 1.602 unikke patienter om måneden til 1.923 unikke patienter om måneden. Under pilotprojektet har praksis 4 i gennemsnit registreret 50 sygebesøg om måneden. Antallet af sygebesøg om måneden varierer fra 16 til 63.

Angående antal tilmeldte patienter:

Praksis 4 har haft åbent og lukket for tilgang af patienter flere gange i den viste periode.

Stigningen i antal tilmeldte patienter fra september til oktober 2019 er på samme måde som stigningen i antallet unikke patienter sandsynligvis et udtryk for, at praksis er ved at etablere sig. I oktober 2019 når antallet af tilmeldte patienter praksis' lukkegrænse, hvorfor der set et naturligt fald indtil praksis' lukkegrænse i både december 2019 og januar 2020 sættes op, og det ses, at antallet af tilmeldte patienter i februar 2020 er 6.279. Herfra ses der små fald og stigninger, hvilket er et udtryk for at praksis hhv. åbner og lukker for tilgang, når antallet af tilmeldte patienter når hhv. åbne- og lukkegrænsen.