

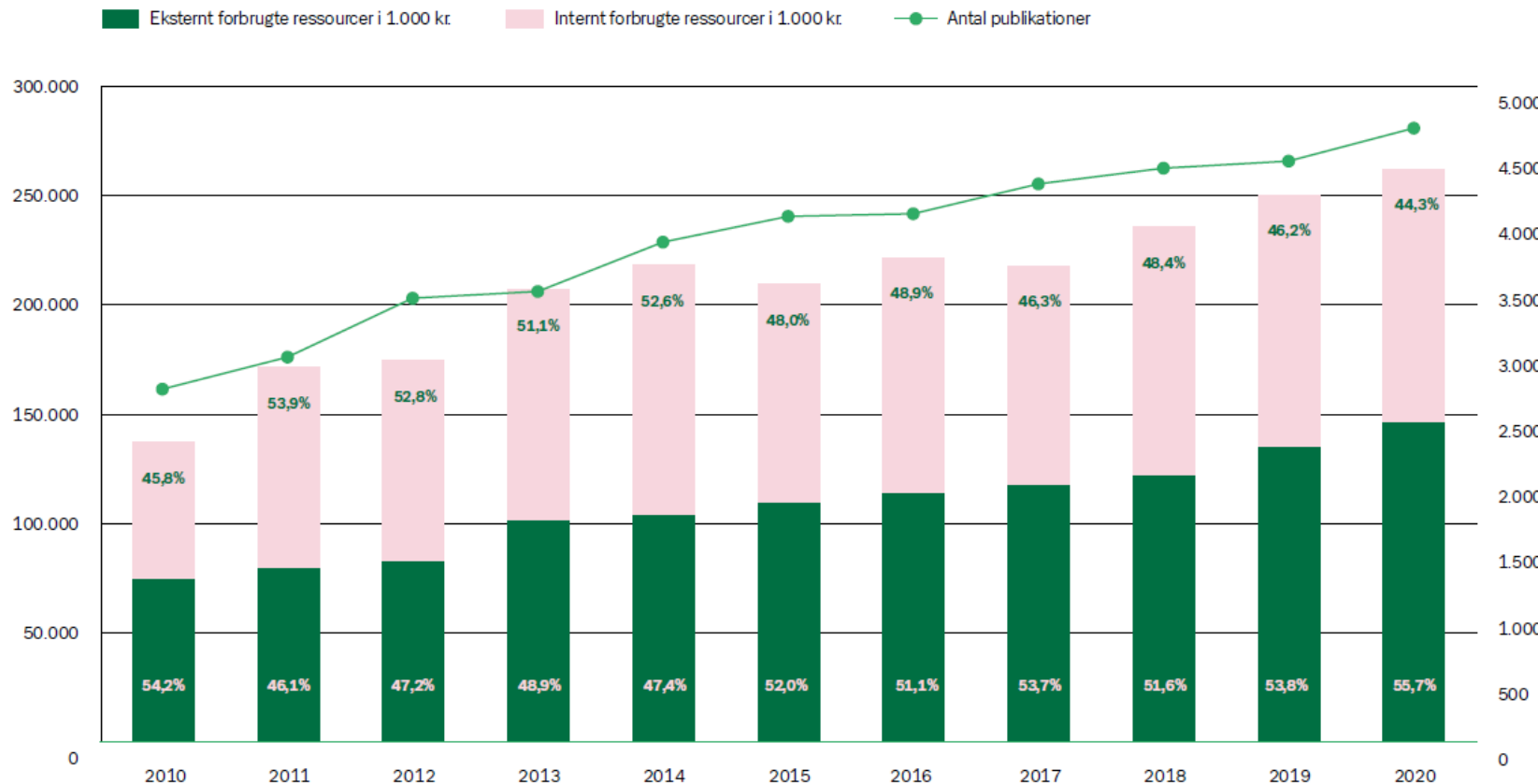
Introduktion til Sundhedsforskning i Region Hovedstaden

ved koncerndirektør Dorthe Crüger
Forskningsudvalget d. 28. marts 2022

Sundhedsforskning i Region Hovedstaden

Forbrugte ressourcer og antal publikationer i Region Hovedstaden fra 2010-2020

Figur 1



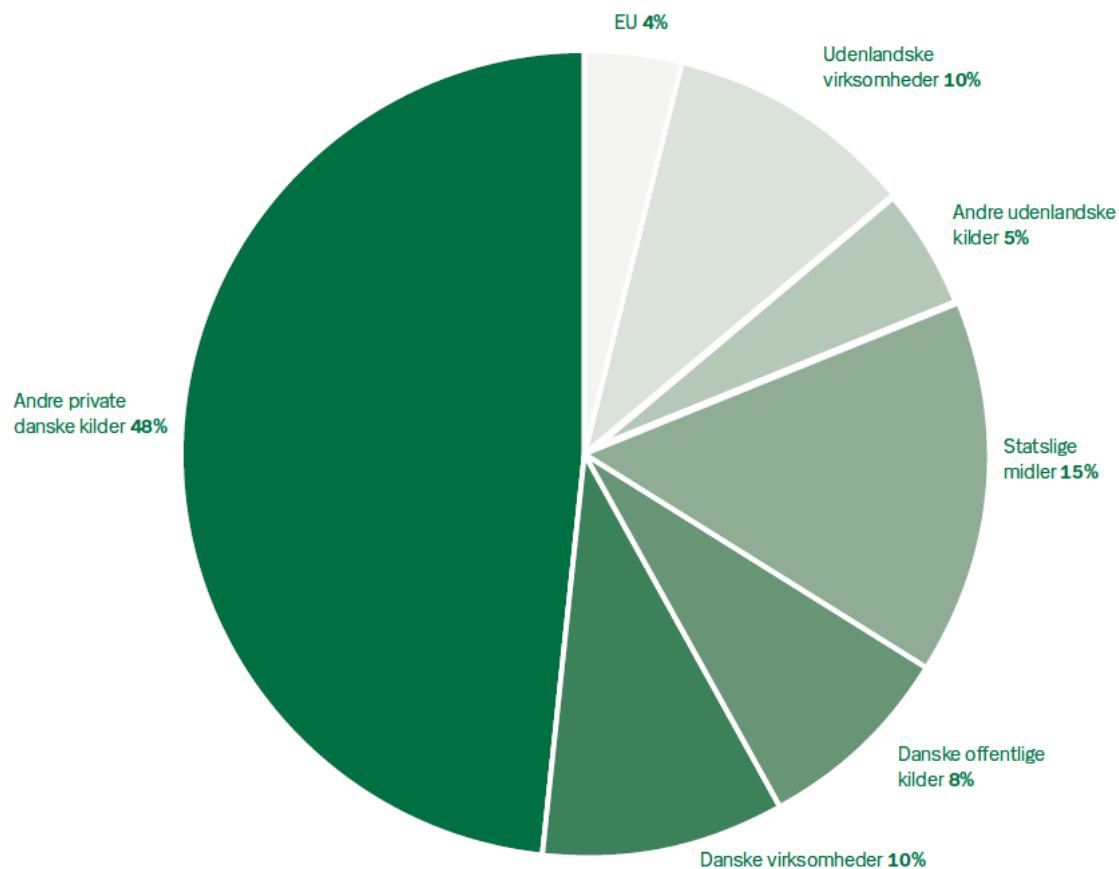
2020-data:

- Samlede forbrugte ressourcer til forskning 2,62 mia. kr.
- Eksternt finansieret 1,46 mia. kr.
- Internt forbrugte ressourcer svarende til 1,16 mia. kr.
- Antal videnskabelige publikationer 4.679

Sundhedsforskning i Region Hovedstaden

Eksternt forbrugte ressourcer i Region Hovedstaden, 2020

Figur 2 – eksterne kilder til forbrugte ressourcer



2020-data:

- Forbrugte midler - eksternt finansieret - 1,46 mia. kr. heraf fx:
 - 48 % andre private kilder såsom private fonde – 0,70 mia. kr.
 - 15 % statslige midler – 0,22 mia. kr.
 - 10 % udenlandske virksomheder – 0,15 mia. kr.
 - 10 % danske virksomheder – 0,14 mia. kr.
 - 8 % andre danske off. midler – 0,12 mia. kr.

Sundhedsforskning i Region Hovedstaden

Nøgletal for udvalgte personalegrupper

Tabel 3 – Antal personer som brugte mere end 10 procent af deres samlede tid på forskning og udvikling i 2020

	Professorer	Post doc	Øvrige forskere med kandidatgrader	Professionsbachelorer	Ph.d.- og kandidatstipendiater	Scholarship	Aktive forskere i alt	Aktive forskerstøtte i alt
Amager og Hvidovre	25	63	62	6	105	32	376	87
Bispebjerg og Frederiksberg	41	85	58	26	73	42	476	114
Herlev og Gentofte	40	48	57	28	192	46	640	213
Nordsjælland	6	3	6	3	30	25	123	17
Region Hovedstadens Psykiatri	16	50	57	9	57	15	270	72
Region Hovedstadens Akutberedskab	1	2	3	1	10	3	29	2
Region Hovedstadens Apotek	0	1	0	0	2	0	3	0
Rigshospitalet	144	154	240	190	412	105	2.100	371
Steno Diabetes Center Copenhagen	6	31	55	7	34	0	165	62
Region Hovedstaden i alt, 2020	279	437	538	270	915	268	4.182	938
Region Hovedstaden i alt, 2019	254	405	471	241	894	321	4.049	906
Region Hovedstaden i alt, 2018	240	377	423	289	801	268	3.927	909
Region Hovedstaden i alt, 2017	231	297	404	207	813	269	3.746	890

2020-data:

- I alt 4.182 forskere heraf bl.a.:
 - 279 professorer
 - 437 post docs
 - 538 øvrige kandidater
 - 270 med professionsbaggrund
 - 915 ph.d.- & kandidatstuderende
 - 268 scholarship

- Derudover deltager 938 personer med lokal forskerstøtte

Sundhedsforskning i Region Hovedstaden

 GREATER COPENHAGEN
HEALTH + SCIENCE + PARTNERS

CLINICAL ACADEMIC GROUPS BRING EXPERTS TOGETHER

University researchers and clinical researchers collaborate and develop new ideas together, resulting both in faster scientific results and better treatment of patients

[1 dag 18 Clinical Academic Groups \(CAG's\)](#)

- [CAG Allergy](#)
- [CAG Physical activity and sport in clinical medicine \(imPAct\)](#)
- [CAG Translational Hematology](#)
- [CAG Host Infections Laboratory research Drugs](#)
- [CAG Precision Diagnostics in Cardiology](#)
- [CAG Research OsteoArthritis Denmark](#)
- [CAG in Cancer immunotherapy – CAGci](#)
- [CAG Modulating the Infant Microbiome for Disease Prevention](#)
- [CAG Personalised Oncological Surgery \(POS\)](#)
- [Skin Cancer Innovation Clinical Academic Group \(SCIN\)](#)
- [CAG Prognostication of Acute Recovery Capacity – in an Aging Population \(ACUTE\)](#)
- [CAG Greater Copenhagen Research Centre for Systemic Low-Grade Inflammation \(LOGINFLAM\)](#)
- [CAG Center for Endotheliomics](#)
- [CAG Imaging-guided Cancer Surgery – IGCS](#)
- [CAG Novel Strategies to Diagnose and Treat Bacterial Infections – BACINFECT](#)
- [CAG The Zealand Inflammation Research Initiative \(ZIRI\)](#)
- [CAG Regenerative Medicine for Urogenital Surgery and Fertility \(SURF\)](#)
- [CAG Brain and Technology \(BAT CAG\)](#)

Sundhedsforskning i Region Hovedstaden

Antal højt specialiserede funktioner – fordelt på regionens hospitaler



505

Rigshospitalet



26

Bispebjerg & Frederiksberg Hospital



3

Nordsjællands Hospital



86

Herlev & Gentofte Hospital



17

Region Hovedstadens Psykiatri



2

Steno Diabetes Center
Copenhagen



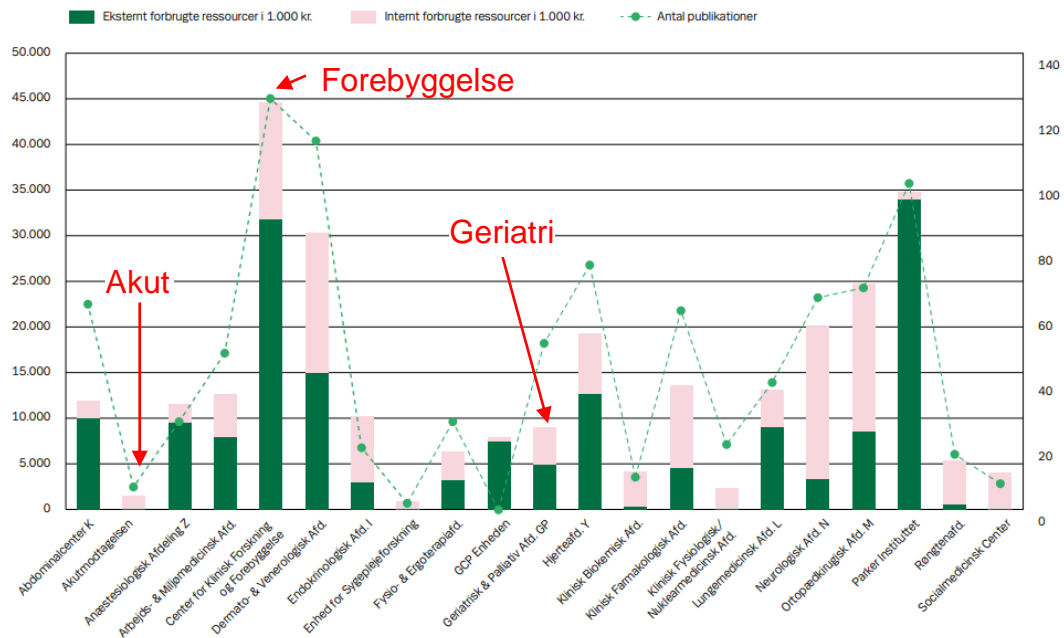
35

Amager og Hvidovre Hospital

Sundhedsforskning i Region Hovedstaden

Eksempler på afdelingers forskning – OBS forskel på akseværdier

Forbrugte ressourcer og antal publikationer på Bispebjerg og Frederiksberg Hospital
Figur 5



Forbrugte ressourcer og antal publikationer på Herlev og Gentofte Hospital
Figur 6

