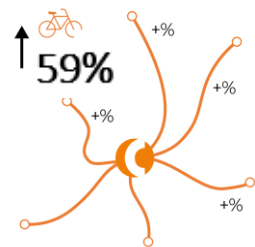
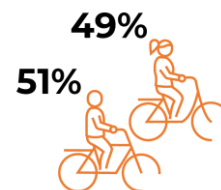


# Nøgletal



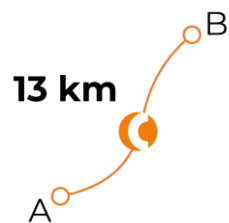
**59%** stigning i cykeltrafikken på ruterne

(Gns. af stigningerne på de 10 etablerede ruter fra før etablering sammenlignet med 2022 tællinger)



**49%** af brugerne på supercykelstierne er kvinder **51%** er mænd

(Gns. fra de 10 etablerede ruter)



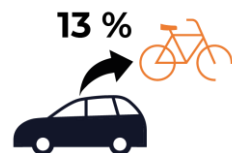
Der cykles i gennemsnit **13km** pr. tur

(Gns. af de 10 etablerede ruter)



**84%** kender supercykelstierne som stikategori

(Gns. fra de 10 etablerede ruter)



Af nye brugere kørte **13%** tidligere i bil

(Gns. af 8 ruter, ingen data fra Farum-Allerødrueten og Jyllinge-Stenløseruten)



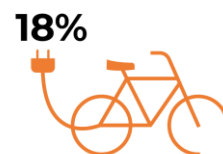
Den generelle tilfredshed med ruterne scorer **3,9** hvor 5 er bedst

(Gns. fra 9 etablerede ruter, mangler data fra Albertslundrueten)



**85%** af brugerne vælger supercykelstierne dagligt eller mere end én gang om ugen

(Gns. fra de 10 etablerede ruter)



**18%** bruger elcykel

(OBS: kun gns. fra de 2 senest etablerede ruter: Farum-Allerødrueten og Jyllinge-Stenløseruten)