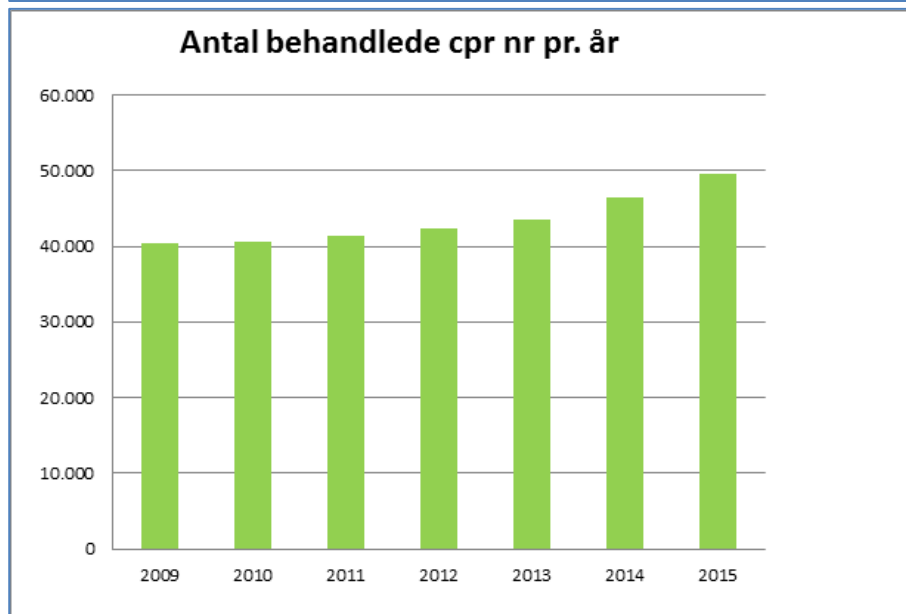
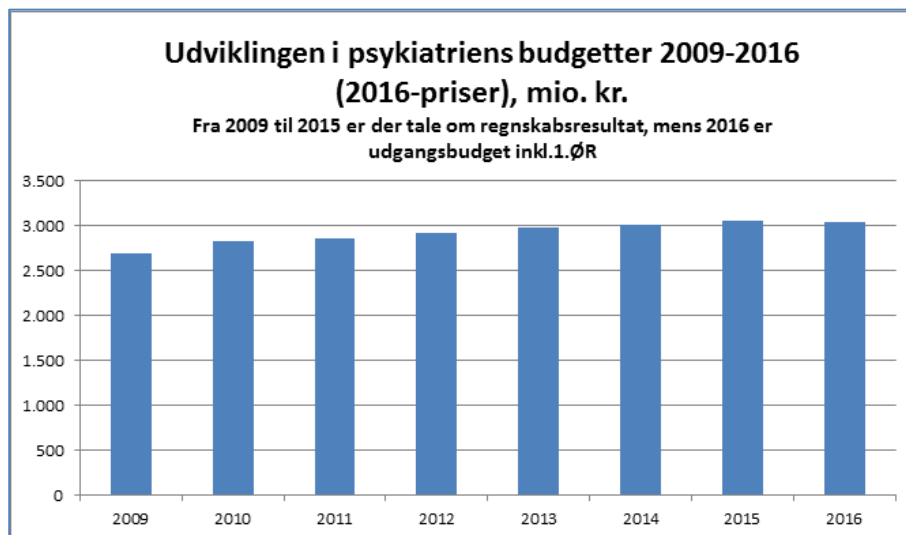


## BILAG - Psykiatrien i tal

Region Hovedstadens Psykiatri har et budget på ca. tre mia. kr. årligt. Udviklingen har været næsten konstant samtidig med, at antallet af personer, der udredes og behandles i psykiatrien er steget markant. Region Hovedstaden har således formået at øge produktiviteten betydeligt i perioden.



Langt størstedelen af de psykiatriske patienter, som behandles i den hospitalsbaserede psykiatri, behandles udelukkende ambulant, mens ca. 20% har været i kontakt med sengepsykiatrien som supplement til den ambulante behandling. Kun en meget lille gruppe behandles kun under indlæggelse. Samlet set behandles der årligt knap 50.000 unikke patienter ambulant (børn, unge og voksne), hvilket samlet set løber op i knap 600.000 ambulante besøg årligt i Region Hovedstaden. På de seneste 5 år er antallet af ambulante besøg steget med 71%.

### Vækst i henvisninger

Der er skabt stor forbedring af kapacitetsudnyttelsen, og antallet af patienter i behandling pr. år er steget med mere ca. 25% i Region Hovedstadens psykiatri de seneste fem år.

Tabel 1: Ambulante patienter (voksenpsykiatri) med svær psykisk sygdom

	2010	2011	2012	2013	2014	2015
Antal ambulante besøg	200.192	216.316	247.953	261.787	301.091	317.683
Antal ambulante patienter	12.927	13.455	14.288	14.855	16.381	17.765

Den største enkeltgruppe inden for voksenpsykiatrien udgøres af patienter med svær psykisk sygdom med ca. en tredjedel af de ambulante patienter. Den største vækst ses imidlertid i gruppen af voksne patienter med moderat psykisk sygdom, hvor der har været en stigning på 62% i antallet af ambulante behandlede patienter i perioden 2010-2015.

Udviklingen tyder på, at væksten fortsætter særligt inden for de moderate psykiske lidelser som OCD, angst, ADHD, depression, personlighedsforstyrrelser, belastningsreaktioner mv. Hvis væksten fortsætter, betyder det, at det ikke kun øger presset på kapaciteten, men også, at en stadig større andel af befolkningen får en psykiatrisk diagnose.

## Behandling under indlæggelse

Patienter med svær psykisk sygdom tegner sig for hovedparten af sengeforbruget i Region Hovedstadens Psykiatri, og selvom kun ca. 20% af patienterne indlægges, koster de psykiatriske sengeafsnit og akutmodtagelserne knap 70% af det samlede budget.

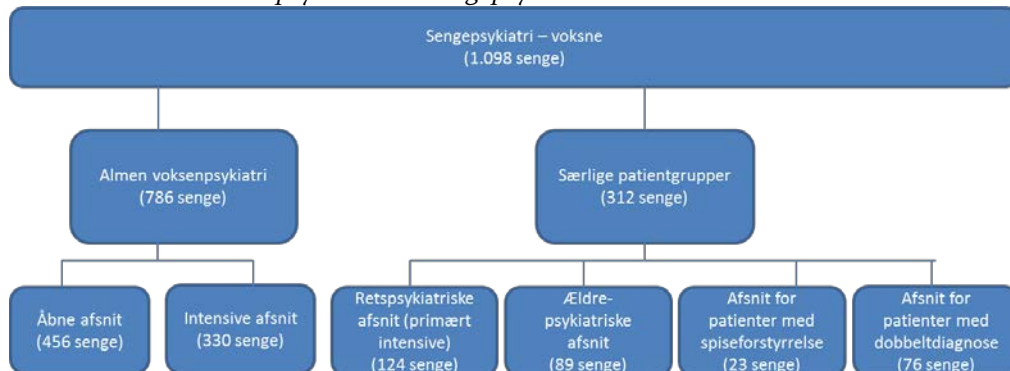
Tabel 2: Senge, indlæggelser mv. i voksenpsykiatrien i Region Hovedstaden

	2010	2011	2012	2013	2014	2015
Indlæggelser	18.613	20.294	19.736	20.279	20.378	19.291
Sengedage	413.856	381.917	371.374	369.798	369.522	362.416
Liggetid	22,2	18,8	18,8	18,2	18,1	18,8
Antal senge	1.327	1.156	1.113	1.116	1.123	1.098
- Heraf intensive*	373	380	408	427	440	484

\*fra primo 2016 er tallet 507

Den voksenpsykiatriske sengekapacitet består dels af almene voksenpsykiatriske senge (åbne samt intensive), dels af sengekapacitet til en række særlige patientgrupper (åbne samt intensive). Den almene voksenpsykiatri udgør 72% af sengene. Sengekapacitetens hovedområder fremgår af nedenstående figur.

Hovedområder i voksenpsykiatrien – sengepsykiatri – 2015



## TIL BOKS:

Treårsplanen bygger videre på tidligere politiske beslutninger i form af bl.a.:

- Regionsrådets retningsgivende beslutninger på psykiatriområdet i forbindelse med revisionerne af hospitalsplanerne (bl.a. HOP 2020 og den seneste revision i 2015)
- Budgetaftalerne for 2015 og 2016
- Regionens overordnede strategi Fokus og forenkling (2014)
- Anbefalingerne fra Regeringens Psykiatriudvalg (2014)
- Satspuljeaftalen for perioden 2015-2018, som indeholder en samlet bevilling på 2,2 mia. kr. til psykiatrien inden for udvalgte områder. I forbindelse med budget 2015 blev udmøntningen af Region Hovedstandes statspuljemidler politisk godkendt
- Ikrafttrædelsen af den nye udrednings- og behandlingsret på det psykiatriske område (september 2014 – skærpet september 2015)
- Partnerskabsaftalen om nedbringelse af tvang (2014)
- Sundhedsaftalen for 2015-2018, hvor psykiatrien fik øget fokus.