Region Hovedstaden

Bilag 1.

Driftsmålstyringsrapport november 2018

Regionsniveau

Udgivet 9. november 2018
Dataenheden, Center for Økonomi

Overblik over driftsmål for Sundhed og Region Hovedstaden

	Driftområde	Driftsmål	Nyeste datamåned	Nyeste måling	Ambitions-mål	Målopfyldelse ift. sidste måling	Enhed
Sundhed	Tilfredshed	Patienttilfredshed (somatik)	Okt-18	4,6	4,5	bedre	Skala (1-5)
		Patienttilfredshed (psykiatri)	Okt-18	4,2	4,5	bedre	Skala (1-5)
		Patientinddragelse (somatik)	Okt-18	4,6	4,5	bedre	Skala (1-5)
		Patientindragelse (psykiatri)	Okt-18	4,0	4,5	bedre	Skala (1-5)
	Levering	Ventetid Akuttelefonen - andel besvaret indenfor 3 min	Okt-18	82%	90%	bedre	Procent
		Ventetid Akuttelefonen - andel besvaret indenfor 10 min	Okt-18	99%	100%	bedre	Procent
		Overholdelse af standardforløbstider i kræftpakker	Okt-18	75%	90%	dårligere	Procent
		Andel af elektroniske epikriser (udskrivningsbreve afsendt inden for 1 hverdag)	Okt-18	83%	90%	bedre	procent
		Overholdelse af udredningsretten - somatiske patienter	Okt-18	73%	100%	dårligere	Procent
		Overholdelse af udredningsretten - psykiatriske patienter (børn og unge)	Okt-18	72%	100%	bedre	Procent
		Overholdelse af udredningsretten - psykiatriske patienter (voksne)	Okt-18	92%	100%	bedre	Procent
		Overbelægning på medicinske afdelinger	Okt-18	0,0%	0,0%	bedre	Procent
	Kvalitet	Antibiotikaforbrug - samlede forbrug (indkøb)	Okt-18	139,3	82,4	dårligere	aDDD
		Antibiotikaforbrug - Andel af penicilliner ift. det samlede forbrug	Okt-18	50%	70%	bedre	Procent
		Kliniske kvalitetsdatabaser	Sep-18	48%	80%	dårligere	Procent
		Overlevelse ved uventet hjertestop	Aug-18	29%	30%	dårligere	Procent
		Akutte genindlæggelser (somatik)	Dec-17	8,1	7,6	bedre	Procent
		Tvang (antal bæltefikseringer)	Sep-18	77	44	dårligere	Antal
	Produktivitet	Budgetoverholdelse økonomi (akkumuleret)	Okt-18	99,1	100,0	dårligere	Indeks
Region Hovedstaden	Medarbejdere og ledere	Medarbejdertrivsel - Generel tilfredshed	Jul-18	3,9	4,0	uændret	Skala (1-5)
		Medarbejdertrivsel - Faglig kvalitet	Jul-18	3,9	4,0	uændret	Skala (1-5)
		Medarbejdertrivsel - Åbenhed	Jul-18	3,7	4,0	uændret	Skala (1-5)

Gul zone er defineret som 80% målopfyldelse

Overblik over driftsmål for Regional Udvikling, Koncerncentre og Det Social Område

	Driftområde	Driftsmål	Nyeste datamåned	Nyeste måling	Ambitions-mål	Målopfyldelse ift. sidste måling	Enhed
Regional Udvikling	Tilfredshed	Tilfredshed i forbindelse med V1- og V2-sagsforløb for jordforurening	Okt-18	4,1	4,0	dårligere	Indeks
	Levering	Ventetid på kortlægning (V1 og V2)	Okt-18	83	80	dårligere	Procent
		Strukturfondsmidler - Disponering	Okt-18	68,1	75,0	uændret	Procent
		Kubikmeter beskyttet drikkevand	Okt-18	15,0	14,5	uændret	Procent
		Antal skabte praktikpladser i hovedstadsregionen	Aug-18	849	800	bedre	Antal
	Kvalitet	Ekstern finansiering/eksterne indtægter til forskning og innovation	Okt-18	836,8	962,3	dårligere	Mio. kr.
		Ændring i CO2 udledning for Region Hovedstaden som virksomhed	Okt-18	100	100	dårligere	Indeks
	Produktivitet	Udgift per passager i den regionale kollektive trafik	Jun-18	93	100	bedre	Indeks
Det Sociale Område	Tilfredshed	Borgertilfredshed - Generel tilfredshed	Jul-18	4,3	3,5	bedre	Skala (1-5)
	Levering	Belægningsprocent	Okt-18	96,6%	98,0%	dårligere	Procent
	Kvalitet	Magtanvendelser	Okt-18	15	10	bedre	Antal
	Produktivitet	Budgetoverholdelse	Okt-18	98,6	100,0	bedre	Indeks

Gul zone er defineret som 80% målopfyldelse

Region Hovedstaden

Sundhedsområdet - Driftsmålsindikatorer

Region Hovedstaden

Patienttilfredshed (somatik)

Sundhed - Tilfredshed

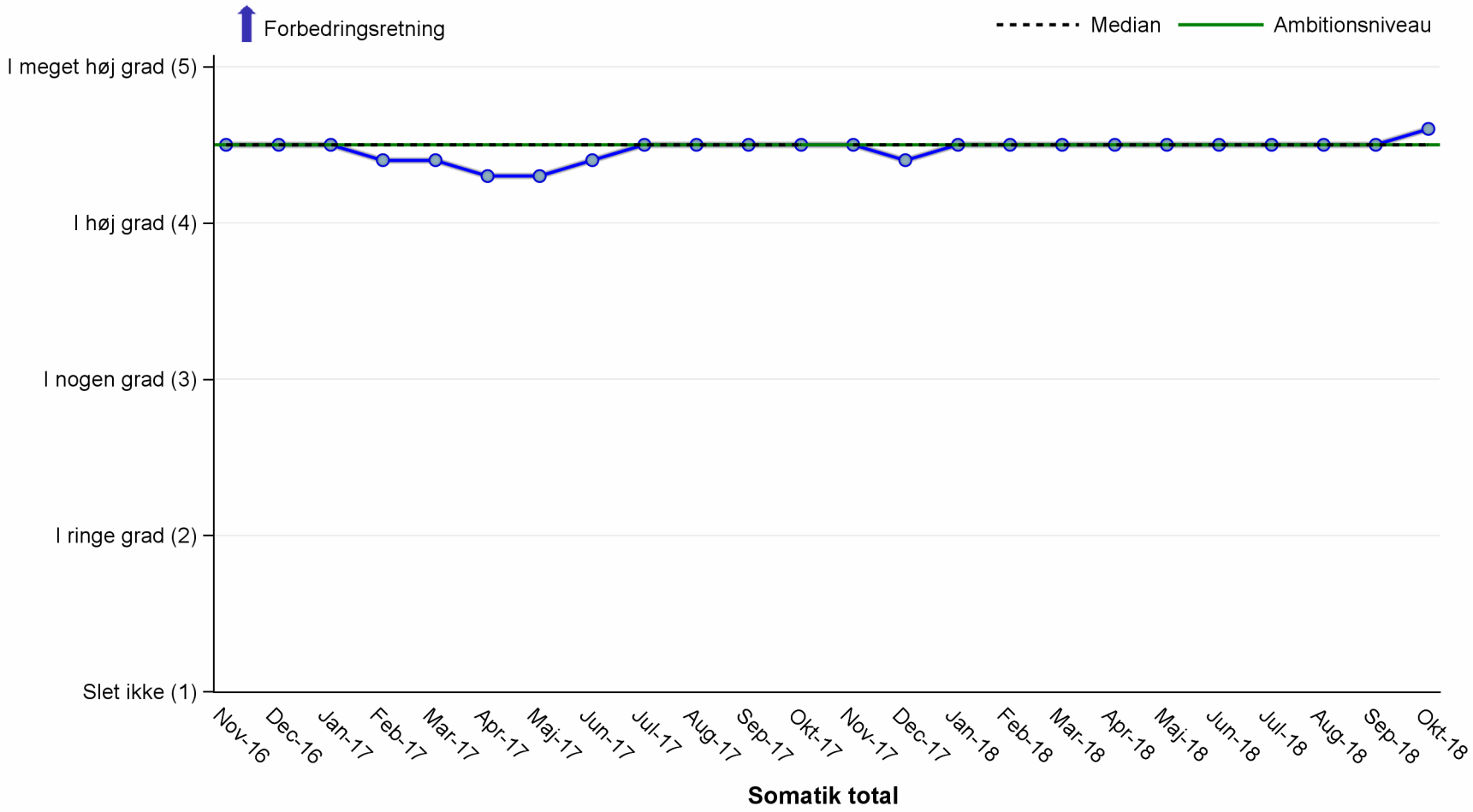

Region Hovedstaden

Patienttilfredshed (somatik)

Sundhed - Tilfredshed

Virksomhed	Nov-16	Dec-16	Jan-17	Feb-17	Mar-17	Apr-17	Maj-17	Jun-17	Jul-17	Aug-17	Sep-17	Okt-17	Nov-17	Dec-17	Jan-18	Feb-18	Mar-18	Apr-18	Maj-18	Jun-18	Jul-18	Aug-18	Sep-18	Okt-18
Amager og Hvidovre Hospital	4,5	4,5	4,4	4,4	4,3	4,0	4,2	4,4	4,5	4,4	4,4	4,5	4,4	4,3	4,4	4,5	4,4	4,4	4,4	4,5	4,5	4,4	4,5	
Bispebjerg og Frederiksberg Hospitaler	4,6	4,5	4,5	4,4	4,4	4,5	4,2	4,2	4,7	4,6	4,4	4,4	4,3	4,4	4,5	4,5	4,5	4,5	4,5	4,5	4,5	4,5	4,6	4,6
Bornholms Hospital			4,1	3,9	4,3	3,9	4,1	4,5	3,4	4,3	4,2	4,2	4,4	4,3	4,5	4,5	4,3	4,3	4,2	4,5	4,3	4,5	4,5	4,4
Herlev og Gentofte Hospital															4,6	4,6	4,6	4,7	4,6	4,5	4,5	4,6	4,6	4,6
Hospitalerne i Nordsjælland									4,5	4,5	4,6	4,6	4,5	4,5	4,5	4,6	4,5	4,6	4,5	4,5	4,6	4,6	4,6	4,6
Rigshospitalet			4,5	4,5	4,5	4,4	4,6	4,6	4,5	4,6	4,5	4,5	4,5	4,5	4,6	4,6	4,5	4,6	4,6	4,6	4,6	4,6	4,6	
Region Hovedstaden	4,5	4,5	4,5	4,4	4,4	4,3	4,3	4,4	4,5	4,5	4,5	4,5	4,5	4,4	4,5	4,5	4,5	4,5	4,5	4,5	4,5	4,5	4,5	4,6

Grøn: Opfylder ambition
Gul: >80% af ambitionsniveau
Rød: Opfylder ikke ambition (<80%)

Region Hovedstaden

Patienttilfredshed (psykiatri)

Sundhed - Tilfredshed

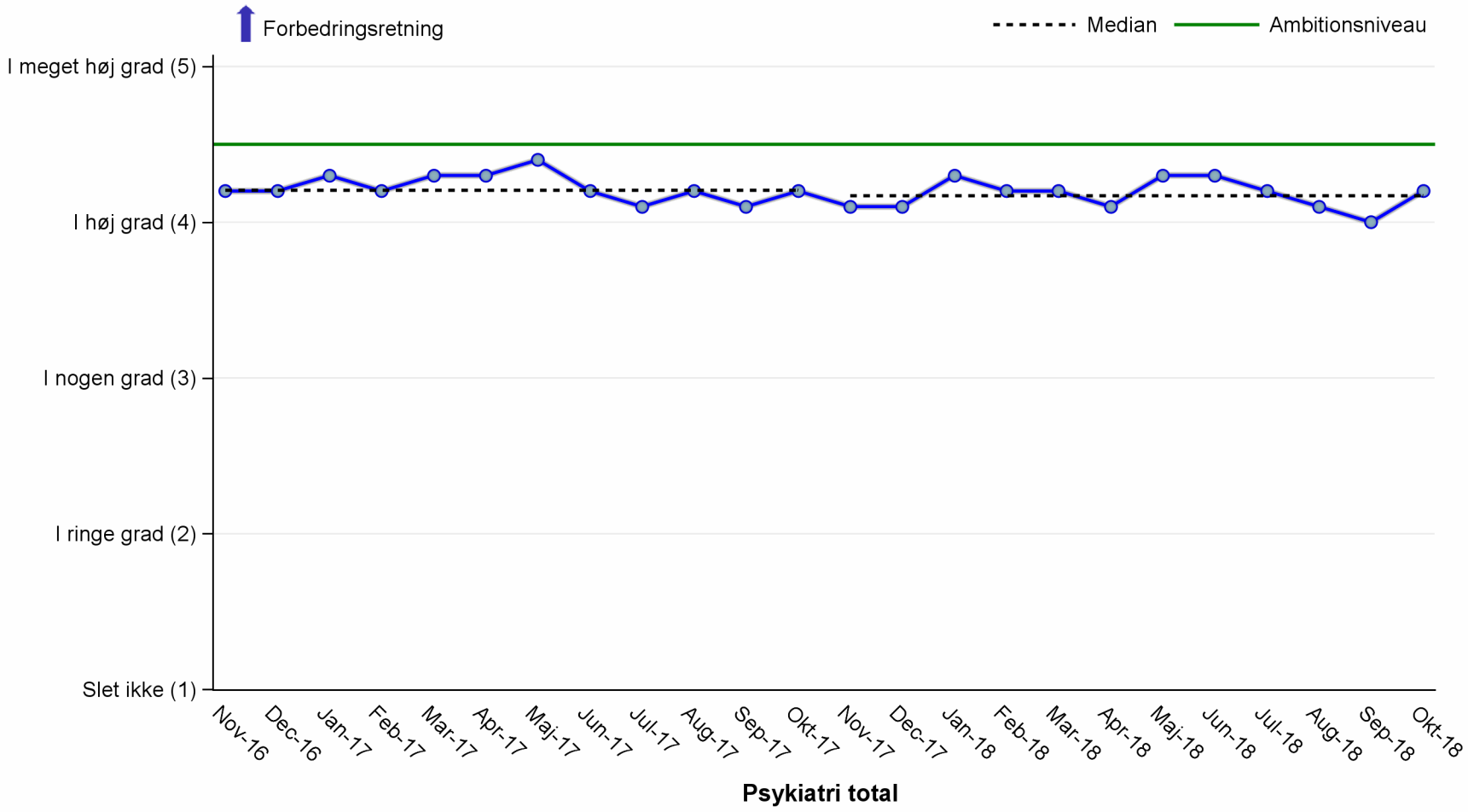

Region Hovedstaden

Patientinddragelse (somatik)

Sundhed - Tilfredshed

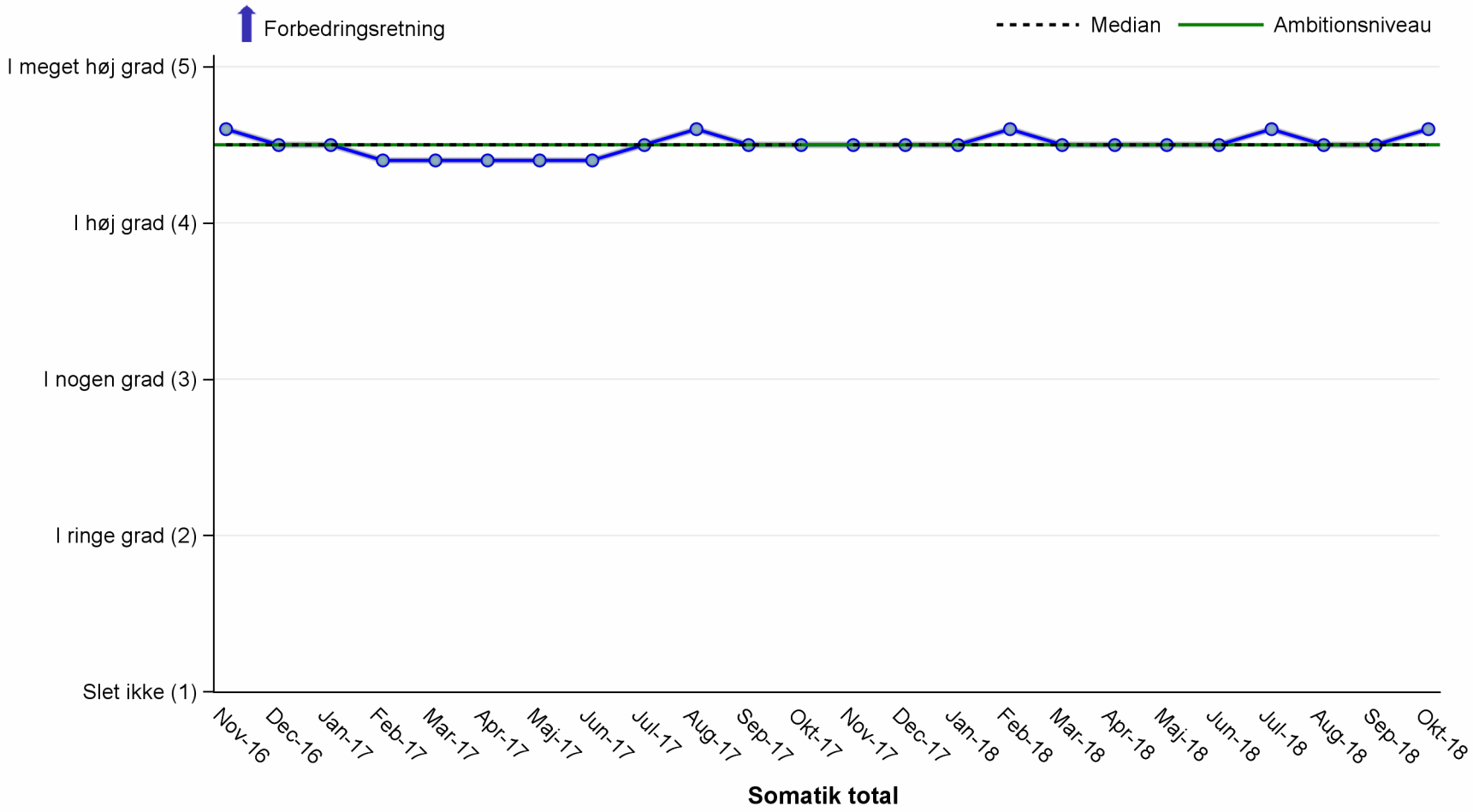

Region Hovedstaden

Patientinddragelse (somatik)

Sundhed - Tilfredshed

Virksomhed	Nov-16	Dec-16	Jan-17	Feb-17	Mar-17	Apr-17	Maj-17	Jun-17	Jul-17	Aug-17	Sep-17	Okt-17	Nov-17	Dec-17	Jan-18	Feb-18	Mar-18	Apr-18	Maj-18	Jun-18	Jul-18	Aug-18	Sep-18	Okt-18
Amager og Hvidovre Hospital	4,5	4,5	4,5	4,5	4,3	4,1	4,3	4,4	4,4	4,5	4,4	4,5	4,4	4,3	4,4	4,5	4,5	4,4	4,4	4,5	4,6	4,4	4,5	
Bispebjerg og Frederiksberg Hospitaler	4,6	4,5	4,5	4,4	4,4	4,5	4,2	4,2	4,7	4,6	4,5	4,4	4,4	4,4	4,5	4,5	4,5	4,5	4,5	4,5	4,6	4,5	4,5	4,6
Bornholms Hospital			4,2	4,1	4,3	3,9	4,3	4,3	3,7	4,4	4,3	4,3	4,5	4,4	4,6	4,6	4,4	4,6	4,3	4,4	4,3	4,5	4,5	4,4
Herlev og Gentofte Hospital															4,6	4,5	4,7	4,7	4,5	4,6	4,5	4,5	4,6	4,7
Hospitalerne i Nordsjælland										4,5	4,6	4,6	4,6	4,5	4,5	4,6	4,5	4,5	4,5	4,5	4,5	4,6	4,5	4,6
Rigshospitalet			4,5	4,5	4,5	4,5	4,6	4,7	4,5	4,6	4,6	4,5	4,5	4,6	4,6	4,6	4,5	4,6	4,6	4,6	4,6	4,6	4,6	4,7
Region Hovedstaden	4,6	4,5	4,5	4,4	4,4	4,4	4,4	4,4	4,5	4,6	4,5	4,5	4,5	4,5	4,5	4,6	4,5	4,5	4,5	4,5	4,6	4,5	4,5	4,6

Grøn: Opfylder ambition
Gul: >80% af ambitionsniveau
Rød: Opfylder ikke ambition (<80%)

Region Hovedstaden

Patientindragelse (psykiatri)

Sundhed - Tilfredshed

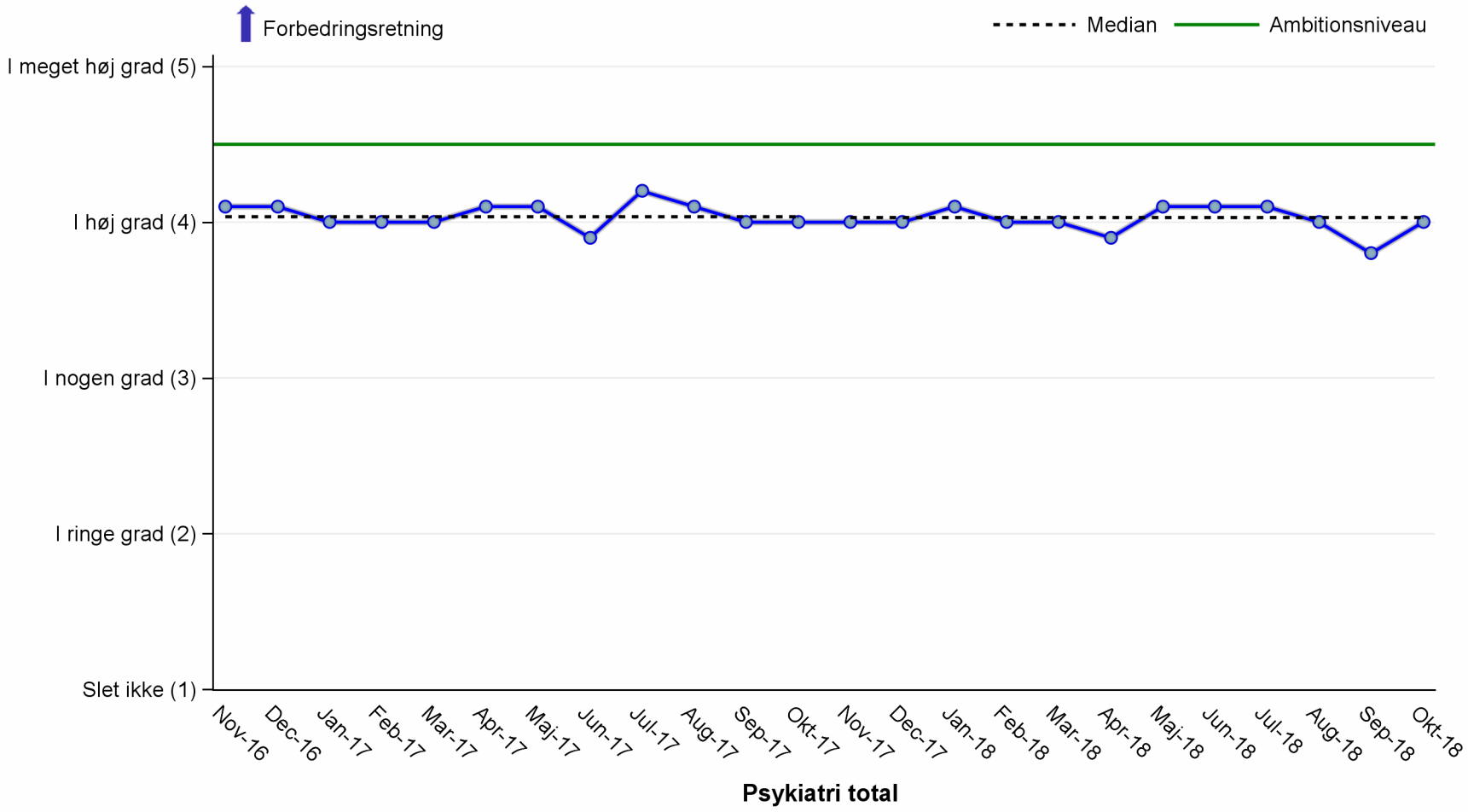

Region Hovedstaden

Ventetid Akuttelefonen - andel besvaret indenfor 3 min

Sundhed - Levering

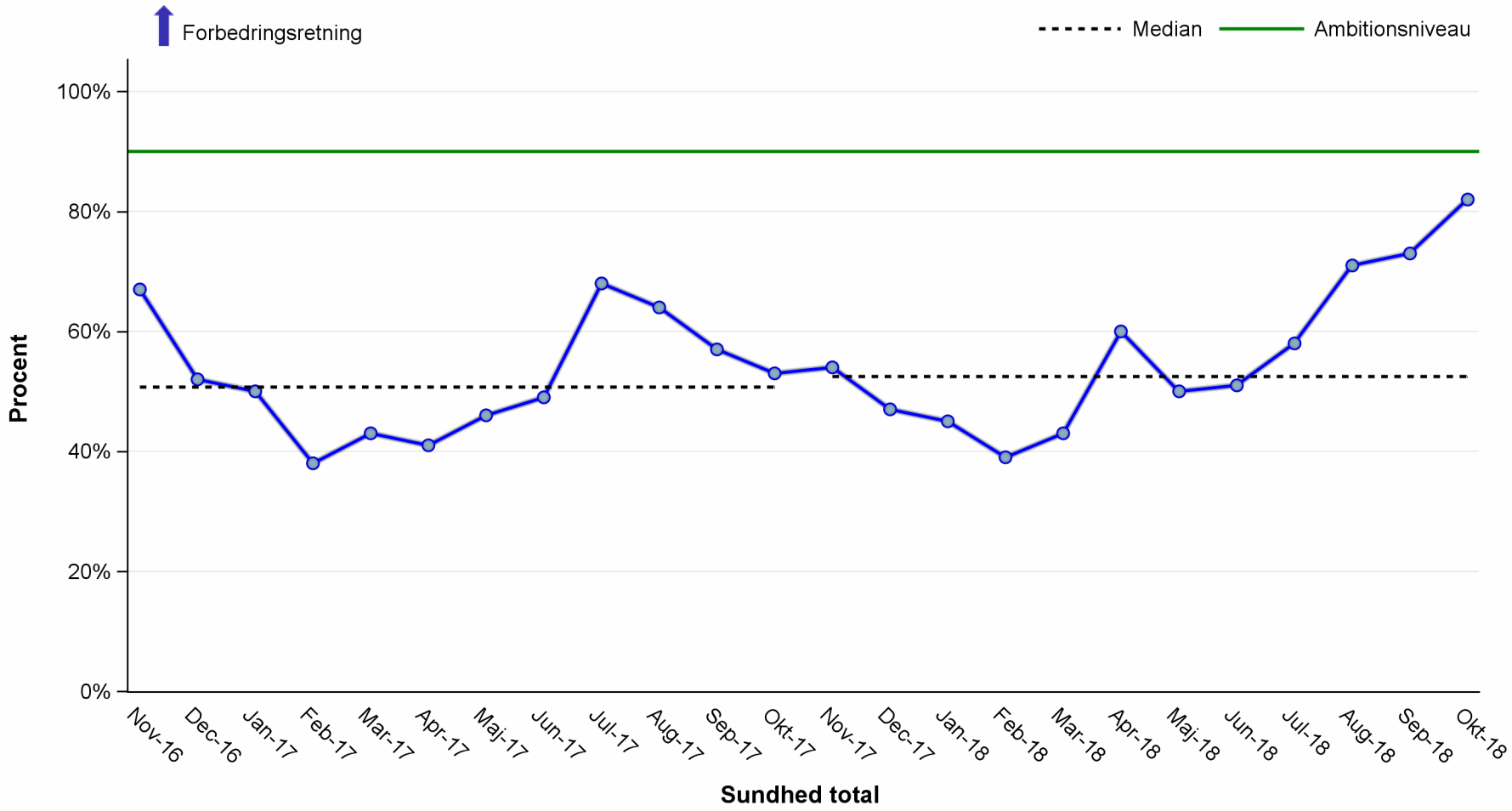

Region Hovedstaden

Ventetid Akuttelefonen - andel besvaret indenfor 10 min

Sundhed - Levering

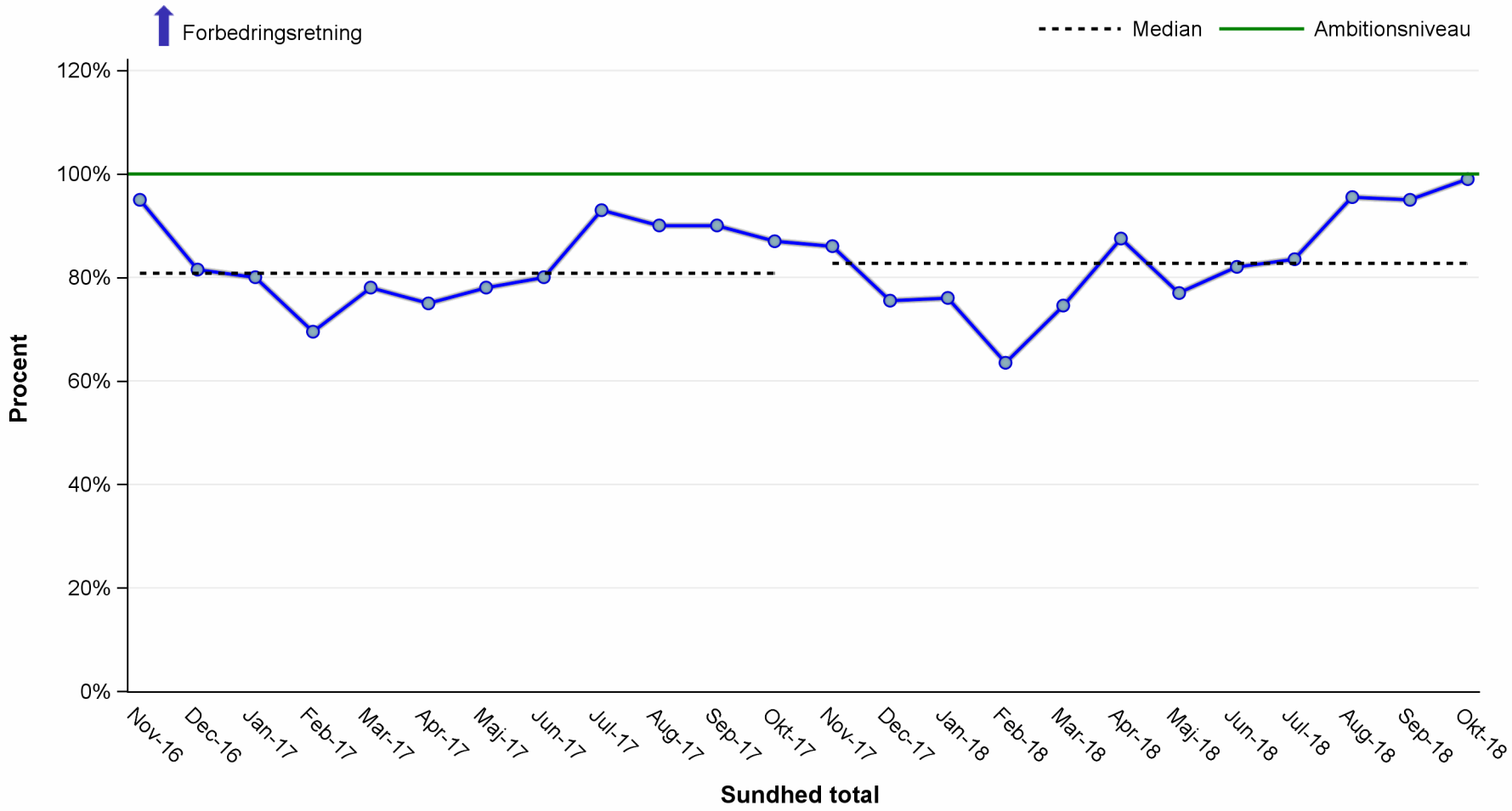

Region Hovedstaden

Overholdelse af standardforløbstider i kræftpakker

Sundhed - Levering

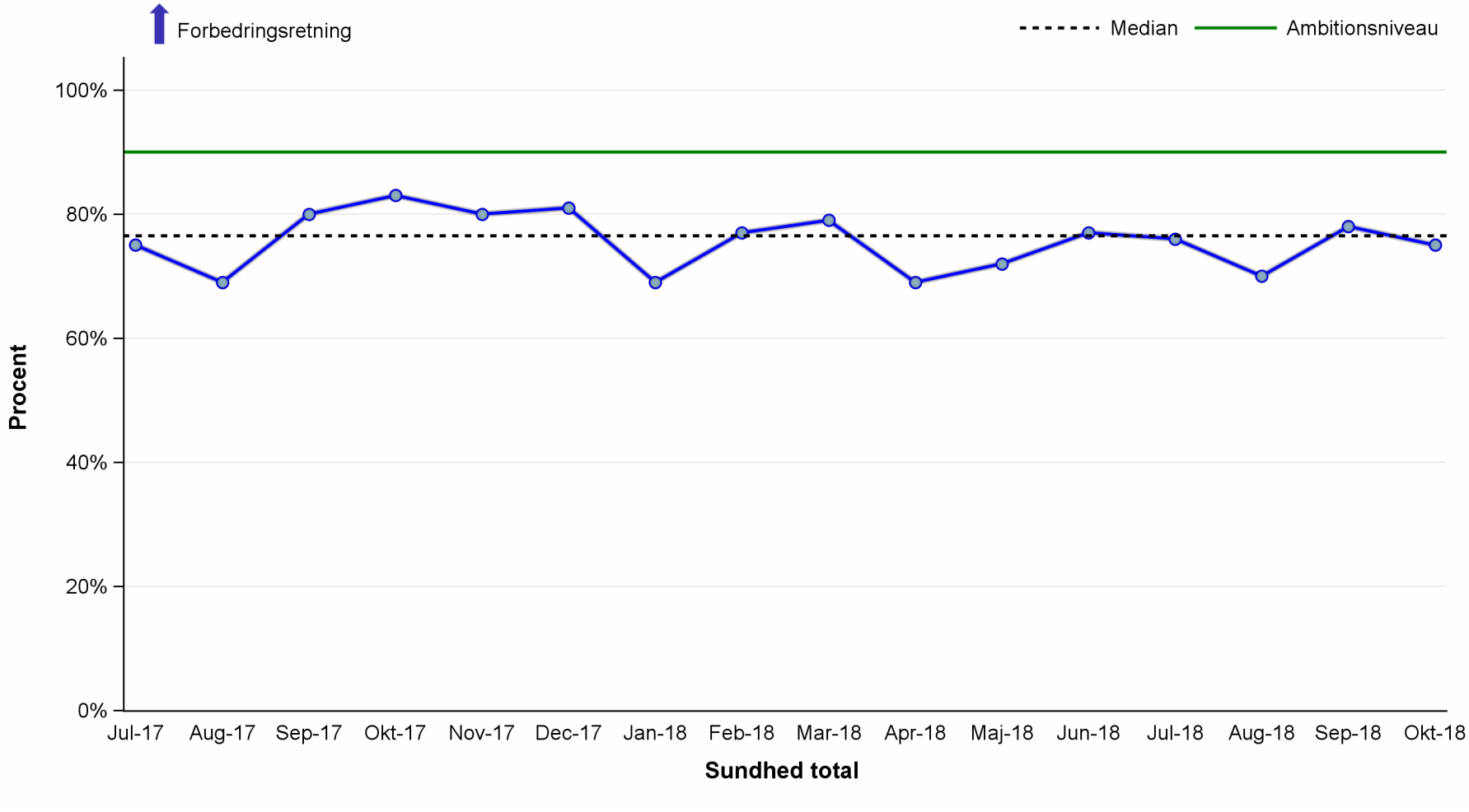

Nyeste måned indeholder ikke data fra hele måneden

Region Hovedstaden

Overholdelse af standardforløbstider i kræftpakker

Sundhed - Levering

Virksomhed	Jul-17	Aug-17	Sep-17	Okt-17	Nov-17	Dec-17	Jan-18	Feb-18	Mar-18	Apr-18	Maj-18	Jun-18	Jul-18	Aug-18	Sep-18	Okt-18
Amager og Hvidovre Hospital	82%	67%	82%	88%	81%	86%	76%	87%	82%	78%	75%	87%	88%	77%	**	**
Bispebjerg og Frederiksberg Hospitaler	94%	69%	**	91%	90%	85%	82%	82%	96%	71%	94%	88%	95%	88%	64%	100%
Bornholms Hospital				**	**	**	**							**		**
Herlev og Gentofte Hospital	78%	79%	84%	86%	87%	87%	79%	82%	80%	72%	77%	77%	74%	67%	78%	81%
Hospitalerne i Nordsjælland	80%	75%	77%	79%	83%	76%	61%	89%	82%	90%	64%	62%	77%	69%	88%	50%
Rigshospitalet	71%	64%	79%	81%	76%	76%	62%	73%	76%	65%	68%	77%	75%	71%	78%	71%
Region Hovedstaden	75%	69%	80%	83%	80%	81%	69%	77%	79%	69%	72%	77%	76%	70%	78%	75%

Grøn: Opfylder ambition
Gul: >80% af ambitionsniveau
Rød: Opfylder ikke ambition (<80%)
Grå: Udstjernet da færre end 11 kræftforløb indgår

Nyeste måned indeholder ikke data fra hele måneden

Region Hovedstaden

Andel af elektroniske epikriser (udskrivningsbreve afsendt inden for 1 hverdag)

Sundhed - Levering

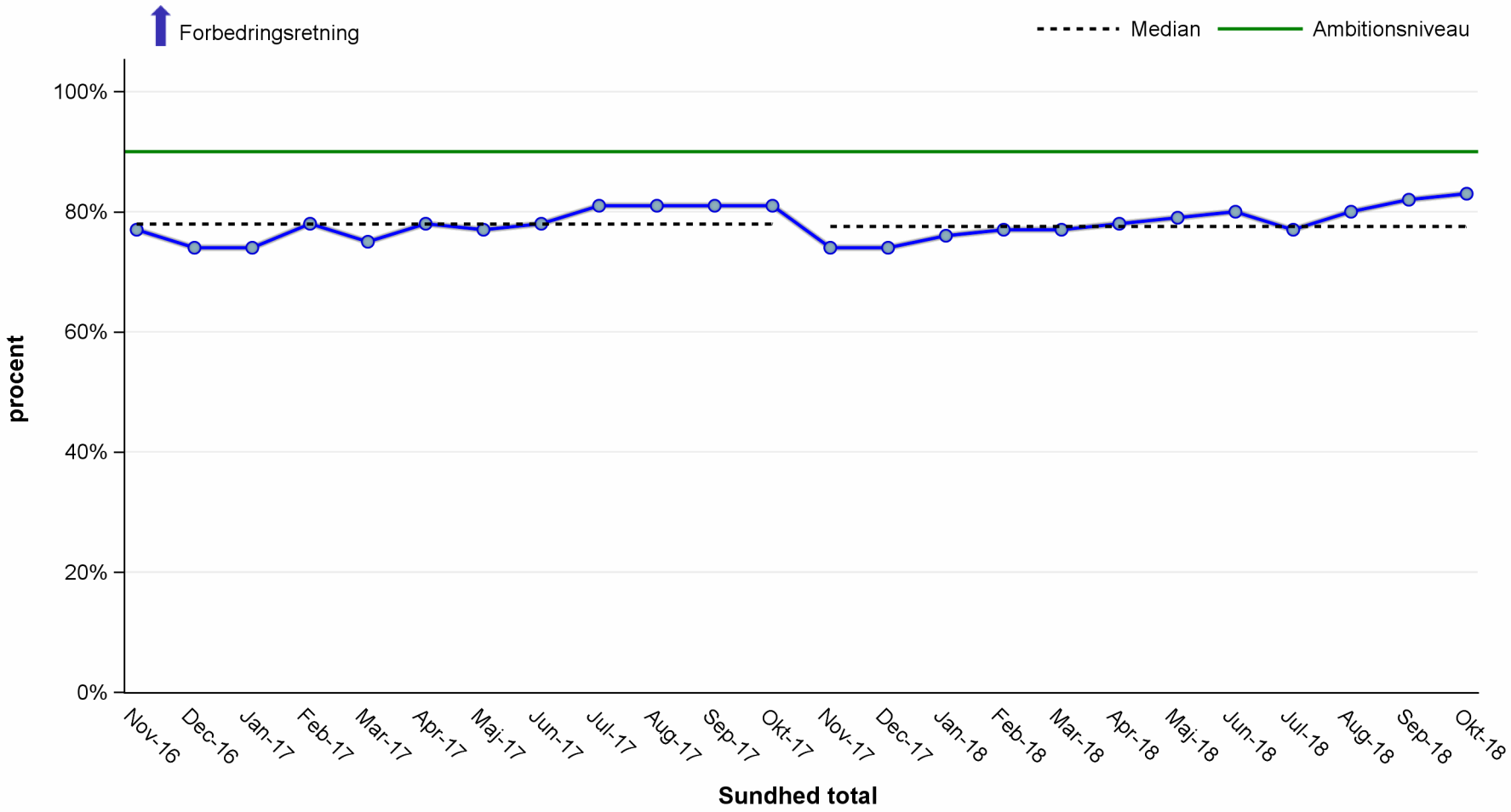

Region Hovedstaden

Andel af elektroniske epikriser (udskrivningsbreve afsendt inden for 1 hverdag)

Sundhed - Levering

Virksomhed	Nov-16	Dec-16	Jan-17	Feb-17	Mar-17	Apr-17	Maj-17	Jun-17	Jul-17	Aug-17	Sep-17	Okt-17	Nov-17	Dec-17	Jan-18	Feb-18	Mar-18	Apr-18	Maj-18	Jun-18	Jul-18	Aug-18	Sep-18	Okt-18
Amager og Hvidovre Hospital	85%	76%	72%	77%	73%	78%	78%	79%	78%	80%	78%	82%	70%	70%	73%	75%	79%	78%	80%	80%	79%	82%	81%	82%
Bispebjerg og Frederiksberg Hospitaler	88%	87%	83%	87%	87%	83%	83%	83%	87%	87%	88%	90%	90%	90%	92%	90%	90%	90%	90%	93%	93%	92%	92%	93%
Bornholms Hospital	87%	88%	88%	85%	75%	75%	82%	86%	86%	84%	91%	79%	90%	82%	81%	82%	92%	88%	93%	93%	90%	89%	93%	93%
Herlev og Gentofte Hospital	74%	78%	84%	81%	83%	85%	79%	78%	81%	83%	79%	79%	72%	73%	73%	75%	76%	76%	80%	82%	78%	80%	81%	84%
Hospitalerne i Nordsjælland	84%	80%	74%	78%	64%	72%	81%	86%	91%	87%	91%	90%	78%	77%	76%	80%	77%	84%	82%	83%	81%	83%	87%	86%
Region Hovedstadens Psykiatri	92%	91%	84%	91%	93%	90%	85%	80%	85%	81%	83%	80%	76%	77%	79%	77%	74%	78%	78%	79%	79%	78%	77%	78%
Rigshospitalet	52%	51%	58%	65%	66%	68%	64%	66%	67%	69%	73%	68%	67%	69%	72%	69%	69%	66%	67%	68%	62%	67%	73%	77%
Region Hovedstaden	77%	74%	74%	78%	75%	78%	77%	78%	81%	81%	81%	81%	74%	74%	76%	77%	77%	78%	79%	80%	77%	80%	82%	83%

Grøn: Opfylder ambition
Gul: >80% af ambitionsniveau
Rød: Opfylder ikke ambition (<80%)

Region Hovedstaden

Overholdelse af udredningsretten - somatiske patienter

Sundhed - Levering

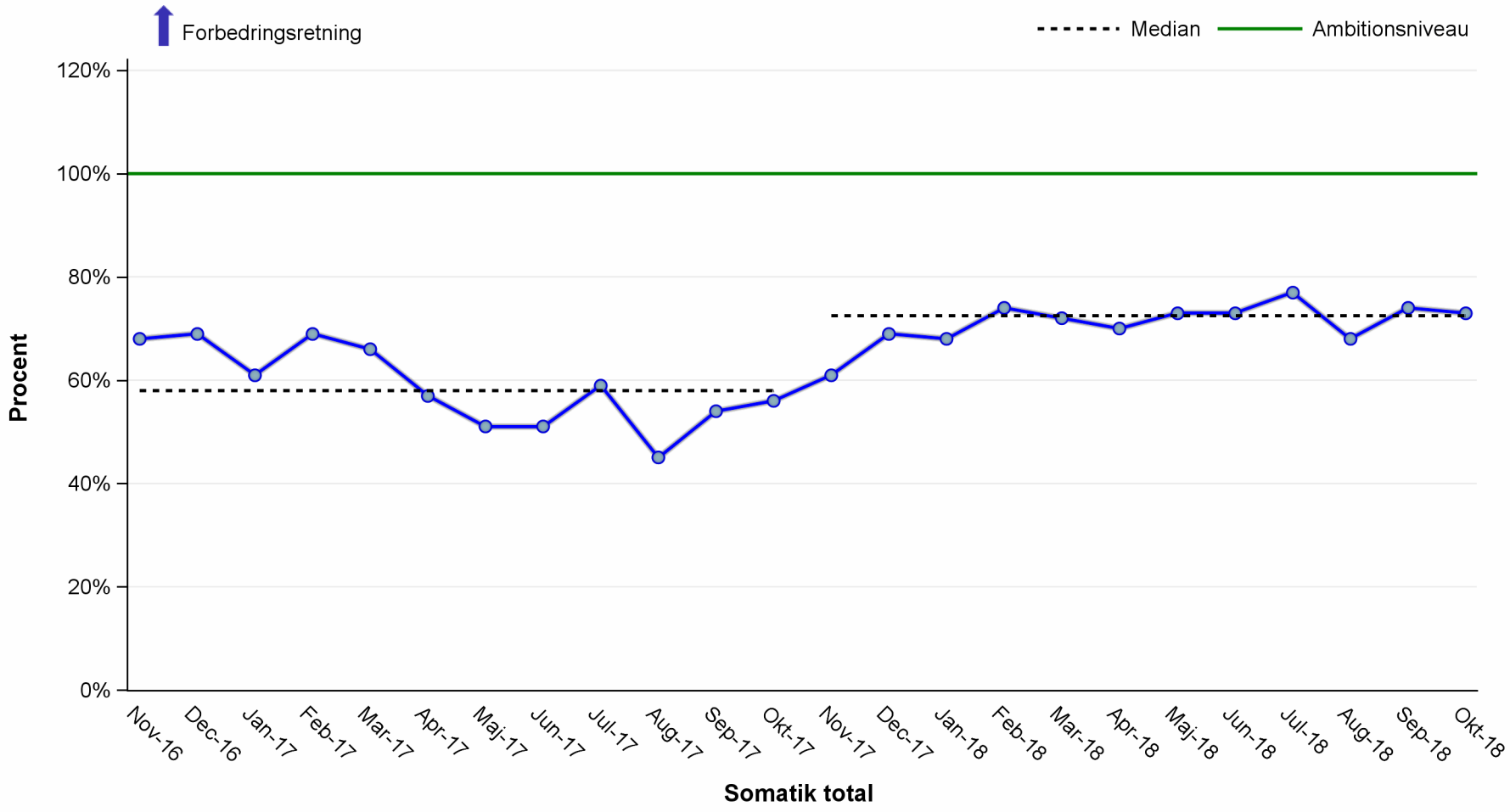

Nyeste måned indeholder ikke data fra hele måneden

Region Hovedstaden

Overholdelse af udredningsretten - somatiske patienter

Sundhed - Levering

Virksomhed	Nov-16	Dec-16	Jan-17	Feb-17	Mar-17	Apr-17	Maj-17	Jun-17	Jul-17	Aug-17	Sep-17	Okt-17	Nov-17	Dec-17	Jan-18	Feb-18	Mar-18	Apr-18	Maj-18	Jun-18	Jul-18	Aug-18	Sep-18	Okt-18
Amager og Hvidovre Hospital	64%	65%	59%	70%	72%	43%	39%	34%	51%	41%	44%	51%	55%	66%	70%	76%	75%	76%	77%	78%	76%	78%	84%	80%
Bispebjerg og Frederiksberg Hospitaler	77%	77%	64%	67%	62%	55%	53%	51%	58%	48%	57%	60%	66%	70%	71%	82%	85%	79%	87%	89%	92%	83%	89%	87%
Bornholms Hospital	68%	71%	65%	64%	75%	65%	44%	55%	67%	50%	43%	44%	45%	45%	49%	54%	54%	50%	53%	62%	78%	85%	87%	86%
Herlev og Gentofte Hospital	47%	53%	54%	60%	60%	54%	46%	48%	56%	39%	50%	53%	55%	67%	68%	71%	67%	66%	66%	64%	74%	63%	69%	71%
Hospitalerne i Nordsjælland	78%	79%	69%	83%	82%	61%	47%	50%	50%	41%	46%	49%	63%	73%	74%	78%	77%	78%	76%	79%	84%	71%	77%	77%
Rigshospitalet	57%	72%	56%	58%	58%	58%	56%	60%	63%	54%	65%	59%	68%	72%	65%	73%	71%	64%	68%	67%	70%	57%	63%	60%
Region Hovedstaden	68%	69%	61%	69%	66%	57%	51%	51%	59%	45%	54%	56%	61%	69%	68%	74%	72%	70%	73%	73%	77%	68%	74%	73%

Grøn: Opfylder ambition
Gul: >80% af ambitionsniveau
Rød: Opfylder ikke ambition (<80%)

Nyeste måned indeholder ikke data fra hele måneden

Region Hovedstaden

Overholdelse af udredningsretten - psykiatriske patienter (børn og unge)

Sundhed - Levering

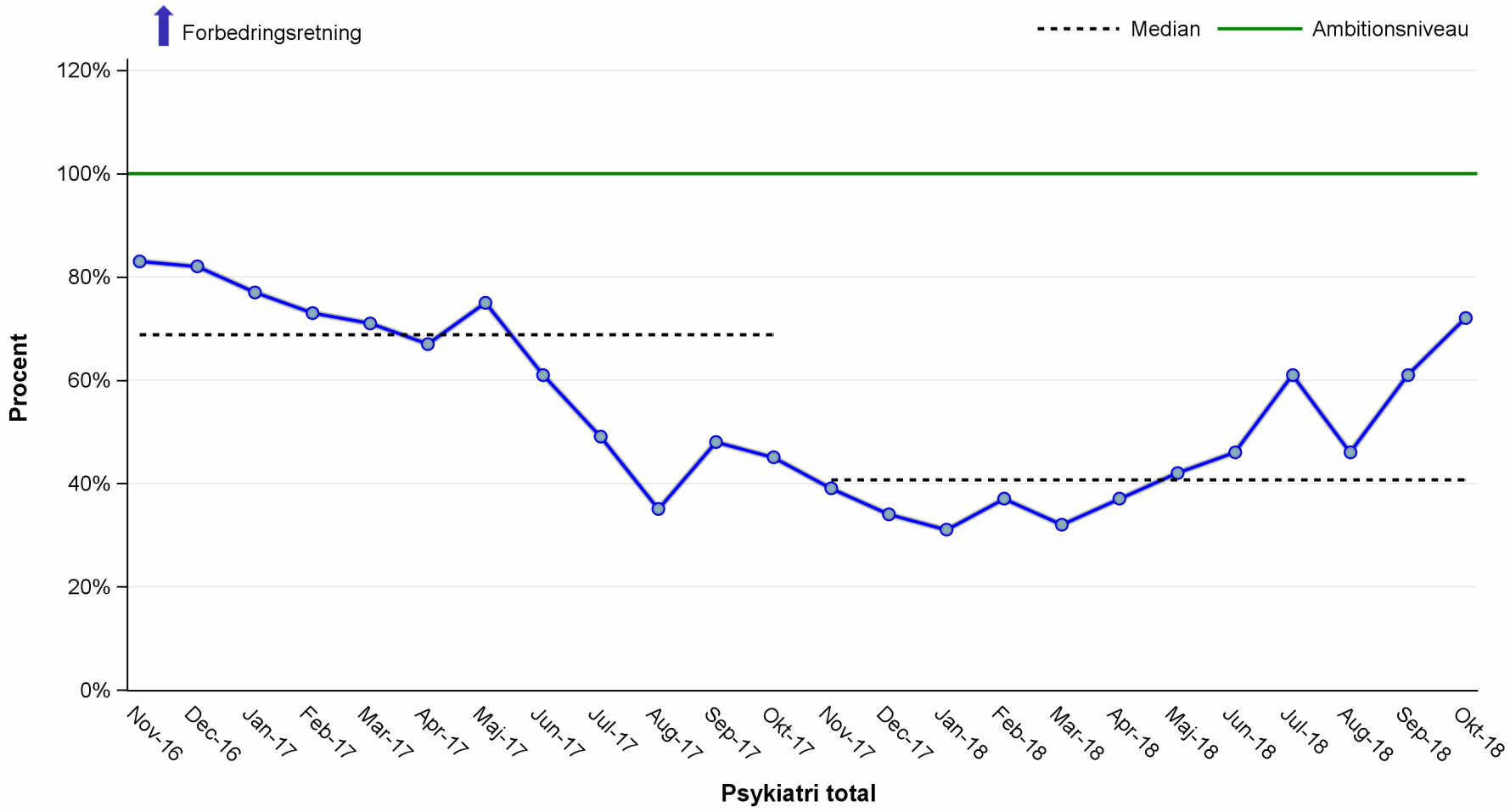

Nyeste måned indeholder ikke data fra hele måneden

Region Hovedstaden

Overholdelse af udredningsretten - psykiatriske patienter (voksne)

Sundhed - Levering

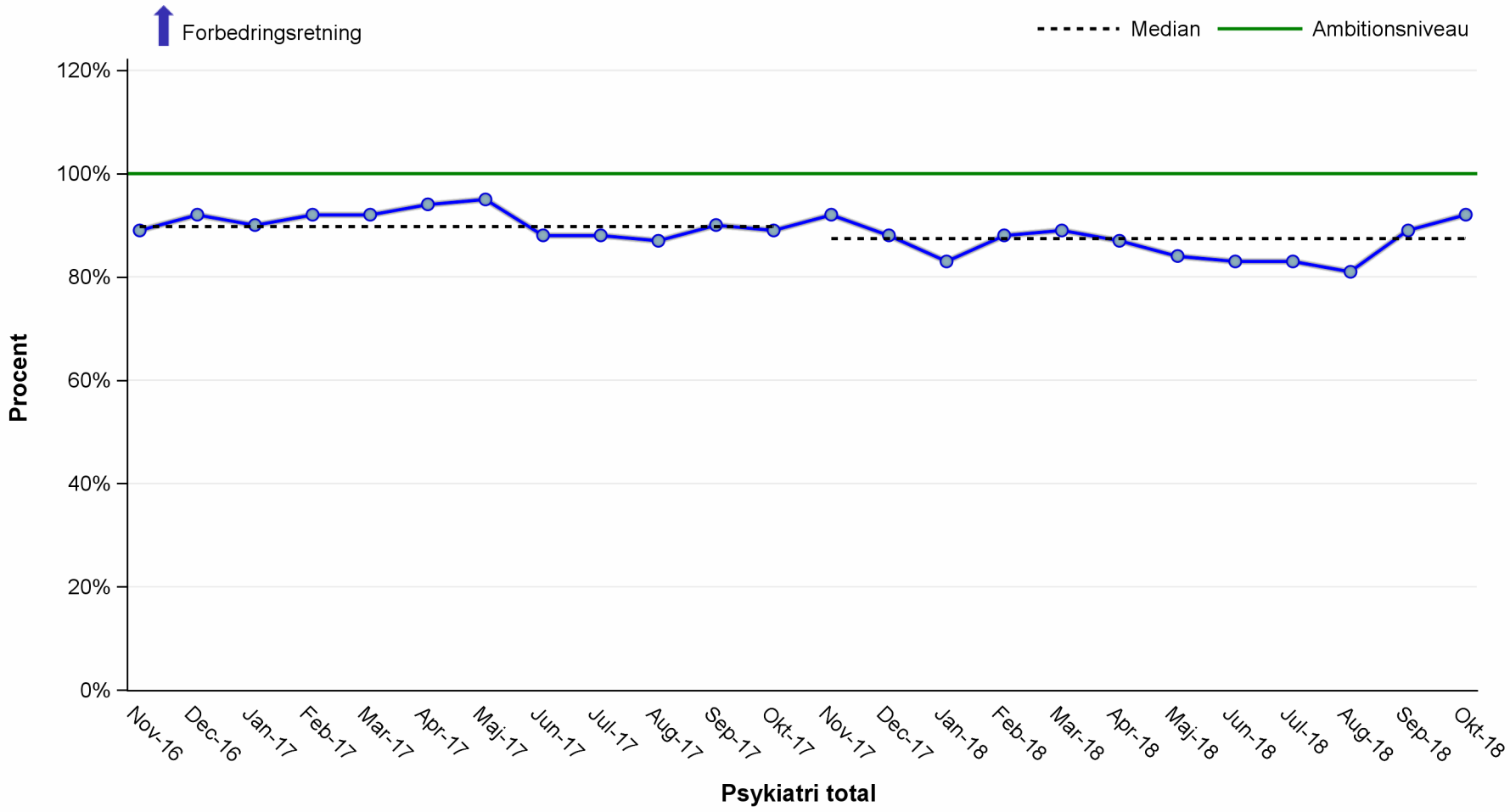

Nyeste måned indeholder ikke data fra hele måneden

Region Hovedstaden

Antibiotikaforbrug - samlede forbrug (indkøb)

Sundhed - Kvalitet

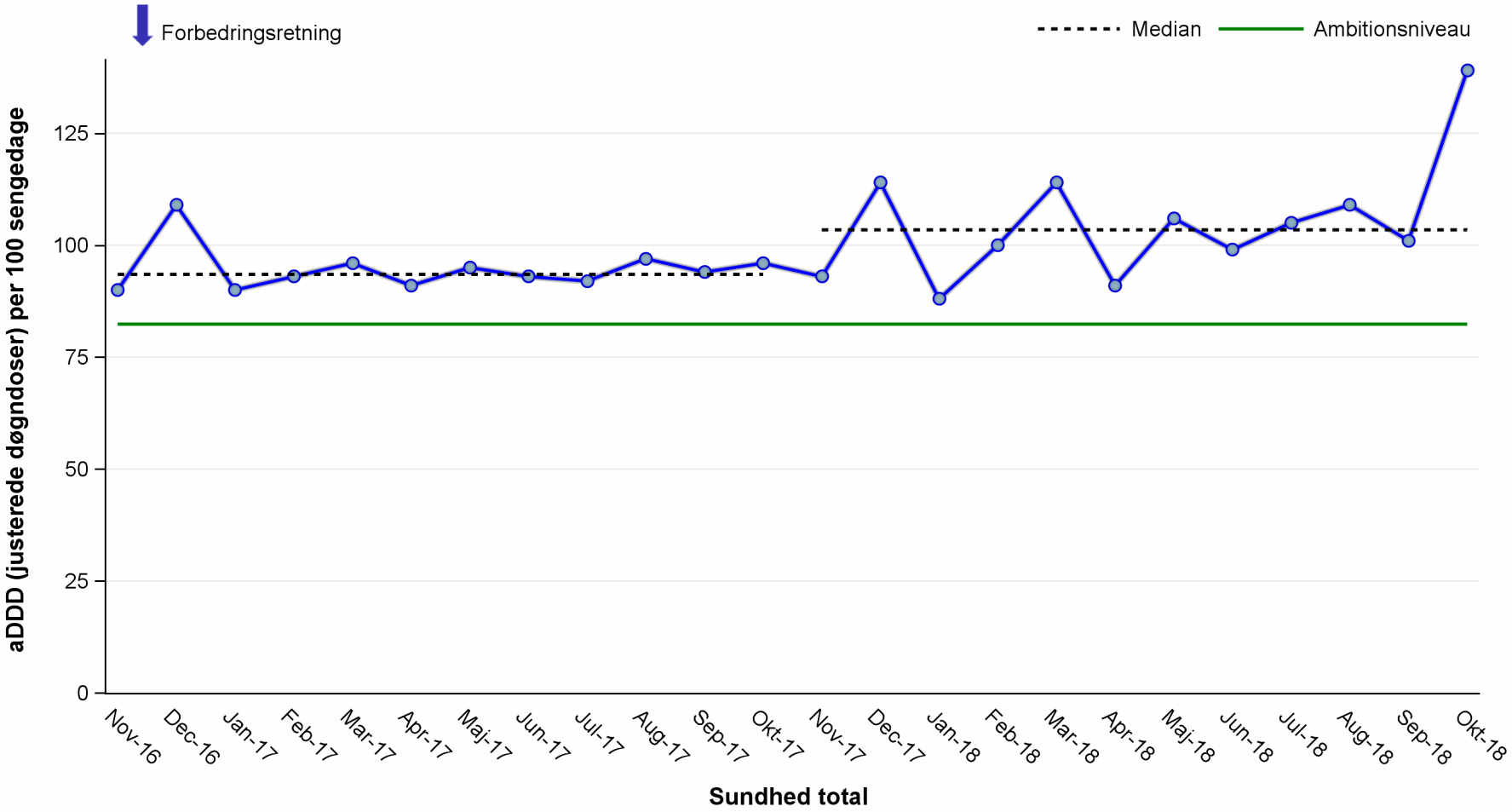

Region Hovedstaden

Antibiotikaforbrug - samlede forbrug (indkøb)

Sundhed - Kvalitet

Virksomhed	Nov-16	Dec-16	Jan-17	Feb-17	Mar-17	Apr-17	Maj-17	Jun-17	Jul-17	Aug-17	Sep-17	Okt-17	Nov-17	Dec-17	Jan-18	Feb-18	Mar-18	Apr-18	Maj-18	Jun-18	Jul-18	Aug-18	Sep-18	Okt-18
Amager og Hvidovre Hospital	78	97	87	86	95	80	90	78	80	90	79	87	89	106	79	89	115	78	94	86	86	91	81	105
Bispebjerg og Frederiksberg Hospitaler	99	114	104	108	117	103	110	99	107	112	98	106	106	120	98	116	127	99	117	104	116	132	109	145
Bornholms Hospital	81	95	90	98	86	97	86	75	103	84	83	104	91	129	56	87	137	69	98	90	109	108	94	132
Herlev og Gentofte Hospital	103	124	96	111	104	103	102	107	112	113	108	115	101	129	101	107	125	107	114	116	125	118	112	152
Hospitalerne i Nordsjælland	67	80	70	69	67	70	63	65	65	75	67	68	71	91	68	77	87	67	73	71	83	86	75	100
Rigshospitalet	99	121	94	91	101	98	108	108	94	99	107	100	97	116	93	108	114	101	124	109	113	119	121	181
Region Hovedstaden	90	109	90	93	96	91	95	93	92	97	94	96	93	114	88	100	114	91	106	99	105	109	101	139

Grøn: Opfylder ambition
Gul: >80% af ambitionsniveau
Rød: Opfylder ikke ambition (<80%)

Region Hovedstaden

Antibiotikaforbrug - Andel af penicilliner ift. det samlede forbrug

Sundhed - Kvalitet

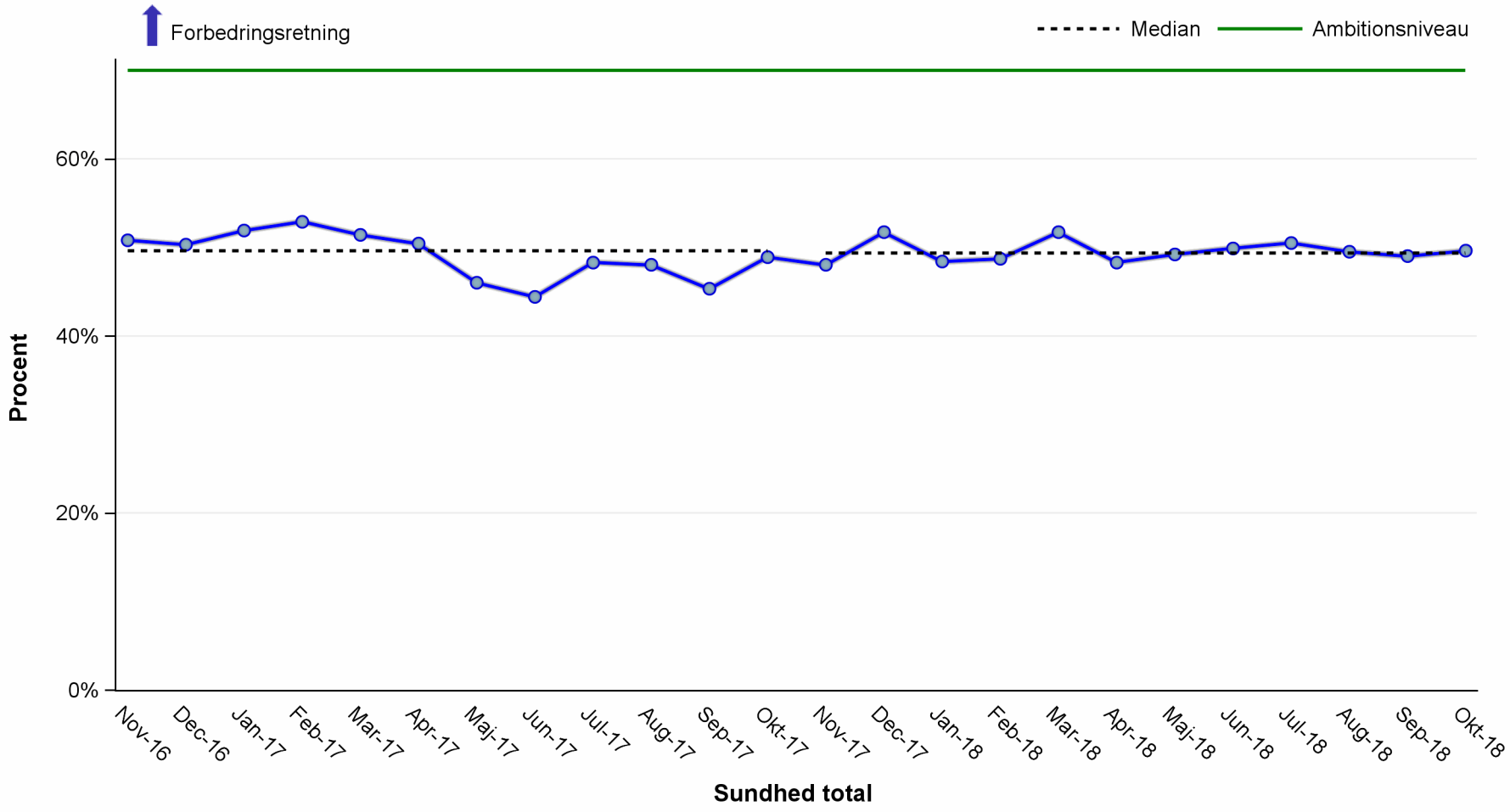

Region Hovedstaden

Antibiotikaforbrug - Andel af penicilliner ift. det samlede forbrug

Sundhed - Kvalitet

Virksomhed	Nov-16	Dec-16	Jan-17	Feb-17	Mar-17	Apr-17	Maj-17	Jun-17	Jul-17	Aug-17	Sep-17	Okt-17	Nov-17	Dec-17	Jan-18	Feb-18	Mar-18	Apr-18	Maj-18	Jun-18	Jul-18	Aug-18	Sep-18	Okt-18
Amager og Hvidovre Hospital	63%	63%	64%	66%	64%	62%	57%	54%	57%	62%	61%	62%	60%	59%	65%	60%	63%	61%	63%	63%	64%	65%	64%	66%
Bispebjerg og Frederiksberg Hospitaler	62%	64%	69%	64%	63%	64%	61%	59%	58%	57%	62%	61%	61%	64%	61%	62%	59%	57%	58%	62%	58%	57%	60%	59%
Bornholms Hospital	61%	65%	65%	60%	66%	69%	61%	58%	63%	54%	60%	65%	65%	72%	61%	56%	64%	59%	67%	69%	72%	68%	64%	60%
Herlev og Gentofte Hospital	59%	63%	62%	63%	62%	61%	57%	55%	58%	56%	54%	58%	57%	60%	59%	59%	61%	59%	61%	59%	56%	57%	56%	59%
Hospitalerne i Nordsjælland	66%	68%	67%	67%	66%	62%	62%	63%	63%	65%	61%	63%	61%	65%	59%	59%	64%	64%	64%	63%	64%	64%	60%	60%
Rigshospitalet	23%	20%	21%	24%	24%	23%	21%	20%	23%	22%	19%	23%	23%	26%	21%	23%	26%	23%	25%	25%	28%	23%	27%	26%
Region Hovedstaden	51%	50%	52%	53%	51%	50%	46%	44%	48%	48%	45%	49%	48%	52%	48%	49%	52%	48%	49%	50%	50%	50%	49%	50%

Grøn: Opfylder ambition
Gul: >80% af ambitionsniveau
Rød: Opfylder ikke ambition (<80%)

Det regionale ambitionsniveau er 70 %. Alle hospitaler undtagen Rigshospitalet har lokalt fastsat ambitionsniveauet til 70 %. Rigshospitalets ambitionsniveau er 35 %, på baggrund af bl.a. hospitalets patientsammensætning. Det overvejes om der på sigt er behov for at justere det samlede regionale ambitionsniveau som konsekvens heraf.

Region Hovedstaden

Overbelægning på medicinske afdelinger

Sundhed - Levering

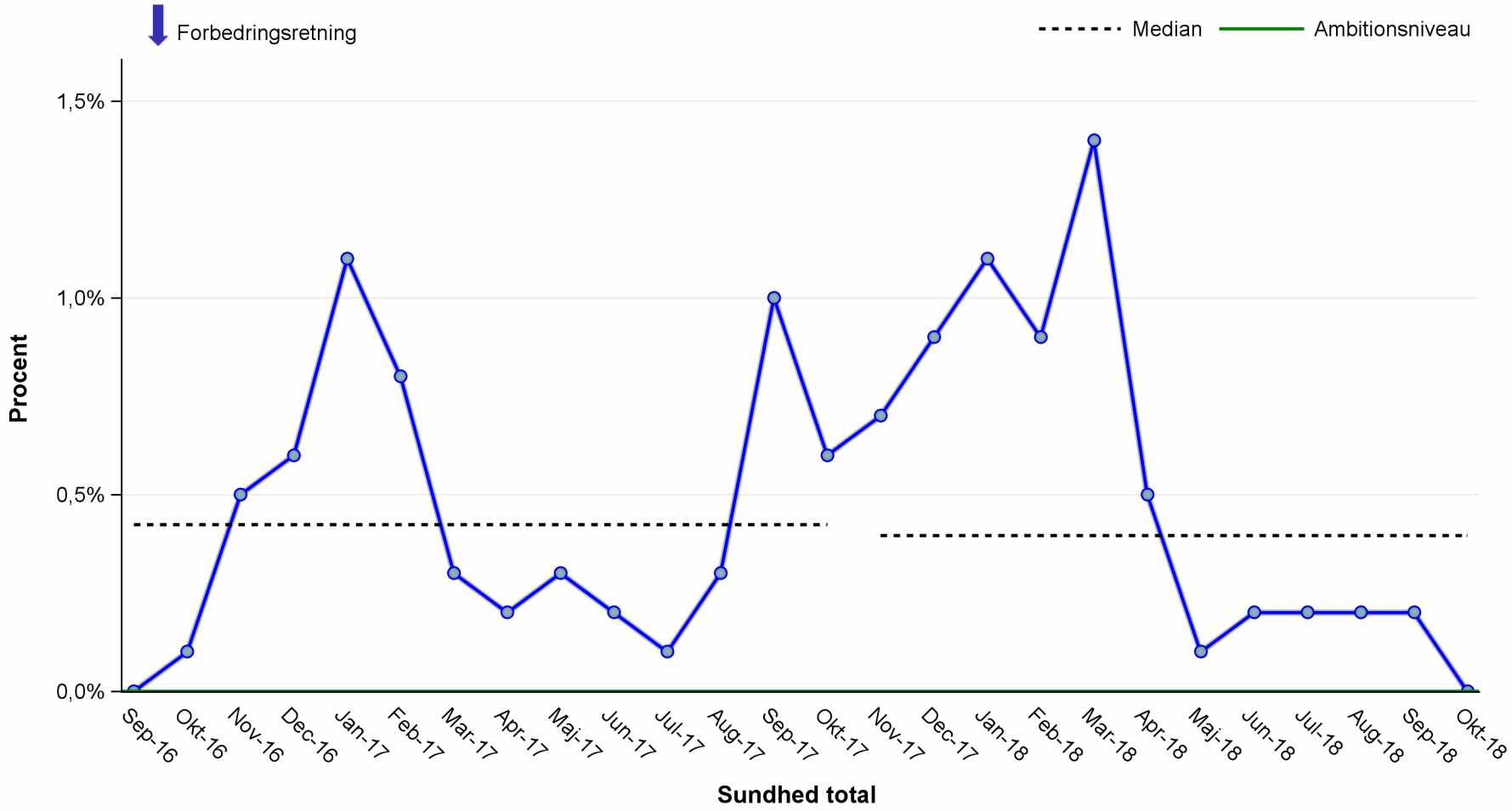

Region Hovedstaden

Overbelægning på medicinske afdelinger

Sundhed - Levering

Virksomhed	Nov-16	Dec-16	Jan-17	Feb-17	Mar-17	Apr-17	Maj-17	Jun-17	Jul-17	Aug-17	Sep-17	Okt-17	Nov-17	Dec-17	Jan-18	Feb-18	Mar-18	Apr-18	Maj-18	Jun-18	Jul-18	Aug-18	Sep-18	Okt-18
Amager og Hvidovre Hospital	0,1%	0,0%	0,4%	0,0%	0,1%	0,0%	0,0%	0,0%	0,0%	0,0%	0,0%	0,0%	0,1%	0,6%	0,4%	0,0%	0,4%	0,1%	0,0%	0,0%	0,0%	0,0%	0,0%	0,0%
Bispebjerg og Frederiksberg Hospitaler	0,0%	0,0%	0,0%	0,0%	0,0%	0,0%	0,0%	0,0%	0,0%	0,0%	0,0%	0,0%	0,0%	0,0%	0,1%	0,0%	0,0%	0,0%	0,0%	0,0%	0,0%	0,0%	0,0%	0,0%
Bornholms Hospital	0,0%	0,4%	0,4%	3,3%	3,0%	0,3%	1,4%	2,8%	1,3%	1,8%	7,0%	1,3%	0,7%	1,0%	1,9%	1,3%	9,3%	0,4%	0,0%	0,0%	0,0%	0,0%	0,0%	0,0%
Herlev og Gentofte Hospital	0,0%	0,0%	0,1%	0,3%	0,0%	0,0%	0,0%	0,0%	0,0%	0,0%	0,0%	0,0%	0,0%	0,0%	0,1%	0,3%	0,4%	0,2%	0,0%	0,0%	0,0%	0,0%	0,0%	0,0%
Hospitalerne i Nordsjælland	3,2%	4,3%	7,4%	4,6%	1,8%	1,1%	2,0%	0,7%	0,1%	1,3%	4,9%	3,7%	4,5%	5,4%	6,8%	5,5%	6,4%	3,4%	0,7%	1,4%	1,4%	1,6%	1,6%	0,3%
Rigshospitalet	0,0%	0,0%	0,0%	0,0%	0,0%	0,0%	0,0%	0,0%	0,0%	0,0%	0,0%	0,0%	0,0%	0,0%	0,0%	0,0%	0,0%	0,0%	0,0%	0,0%	0,0%	0,0%	0,0%	0,0%
Region Hovedstaden	0,5%	0,6%	1,1%	0,8%	0,3%	0,2%	0,3%	0,2%	0,1%	0,3%	1,0%	0,6%	0,7%	0,9%	1,1%	0,9%	1,4%	0,5%	0,1%	0,2%	0,2%	0,2%	0,2%	0,0%

Grøn: Opfylder ambition
Rød: Opfylder ikke ambition

Gul zone er ikke defineret for dette driftsmål

Region Hovedstaden

Kliniske kvalitetsdatabaser

Sundhed - Kvalitet

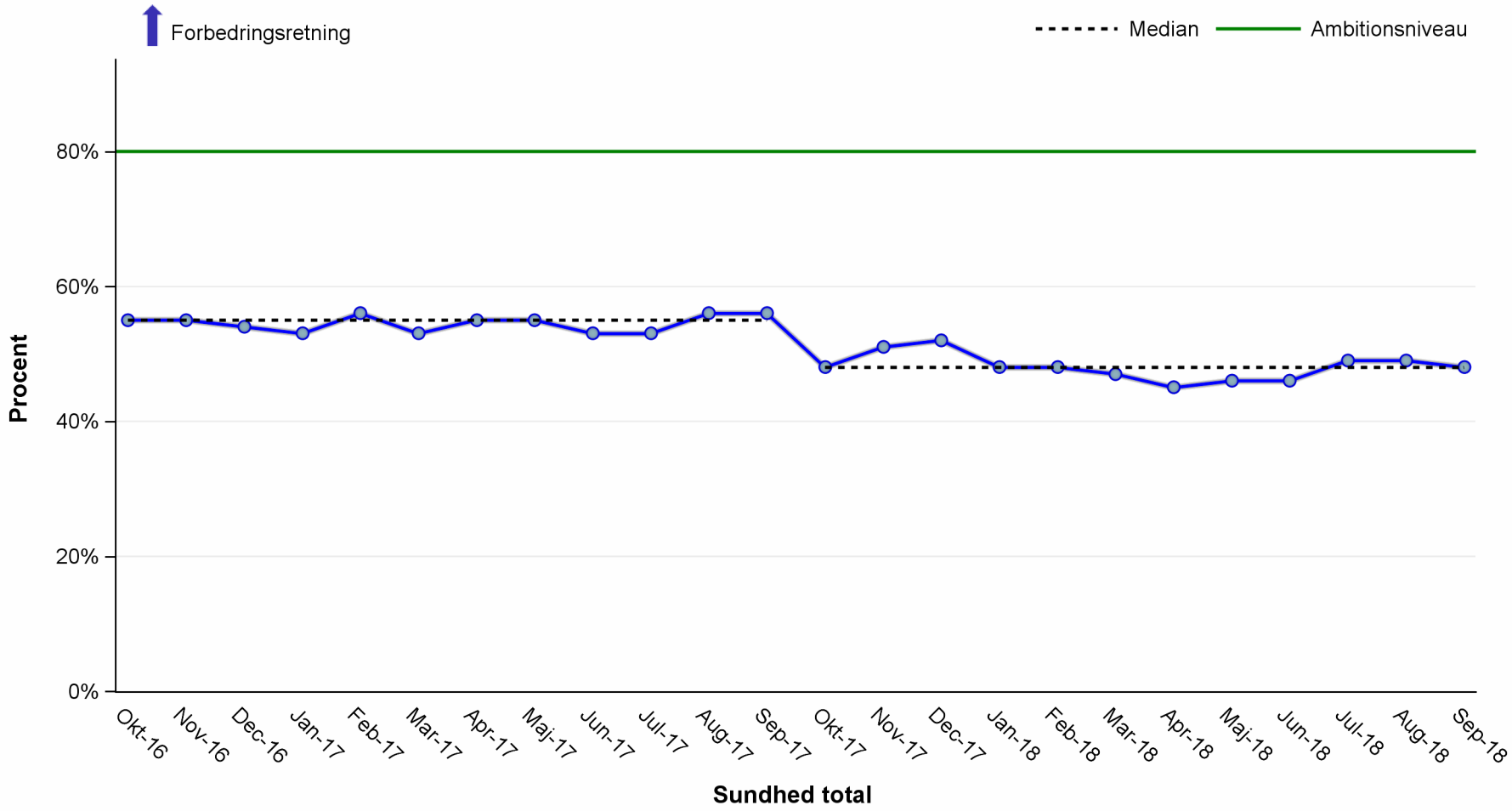

Region Hovedstaden

Kliniske kvalitetsdatabaser

Sundhed - Kvalitet

Virksomhed	Okt-16	Nov-16	Dec-16	Jan-17	Feb-17	Mar-17	Apr-17	Maj-17	Jun-17	Jul-17	Aug-17	Sep-17	Okt-17	Nov-17	Dec-17	Jan-18	Feb-18	Mar-18	Apr-18	Maj-18	Jun-18	Jul-18	Aug-18	Sep-18
Amager og Hvidovre Hospital	48%	45%	47%	48%	45%	44%	47%	47%	47%	49%	51%	45%	43%	43%	46%	52%	51%	44%	49%	48%	45%	46%	46%	51%
Bispebjerg og Frederiksberg Hospitaler	59%	57%	57%	55%	59%	57%	58%	58%	51%	60%	58%	53%	54%	54%	58%	59%	55%	64%	60%	54%	58%	56%	54%	54%
Bornholms Hospital	55%	52%	54%	58%	52%	53%	54%	53%	59%	51%	54%	63%	57%	57%	54%	51%	50%	54%	55%	56%	54%	58%	56%	56%
Herlev og Gentofte Hospital	63%	61%	62%	61%	62%	58%	61%	63%	60%	64%	66%	63%	57%	59%	58%	56%	55%	58%	50%	49%	50%	51%	52%	53%
Hospitalerne i Nordsjælland	54%	58%	57%	62%	55%	56%	60%	58%	58%	59%	57%	61%	53%	55%	56%	57%	50%	56%	54%	53%	51%	57%	54%	55%
Region Hovedstadens Psykiatri	31%	32%	37%	37%	32%	27%	31%	37%	34%	4%	32%	27%	31%	27%	30%	27%	27%	31%	32%	26%	30%	32%	23%	27%
Rigshospitalet	62%	62%	62%	65%	69%	68%	68%	63%	67%	62%	58%	63%	55%	55%	57%	56%	56%	54%	56%	55%	54%	56%	58%	54%
Region Hovedstaden	55%	55%	54%	53%	56%	53%	55%	55%	53%	53%	56%	56%	48%	51%	52%	48%	48%	47%	45%	46%	46%	49%	49%	48%

Grøn: Opfylder ambition
Gul: >80% af ambitionsniveau
Rød: Opfylder ikke ambition (<80%)

Region Hovedstaden

Overlevelse ved uventet hjertestop

Sundhed - Kvalitet

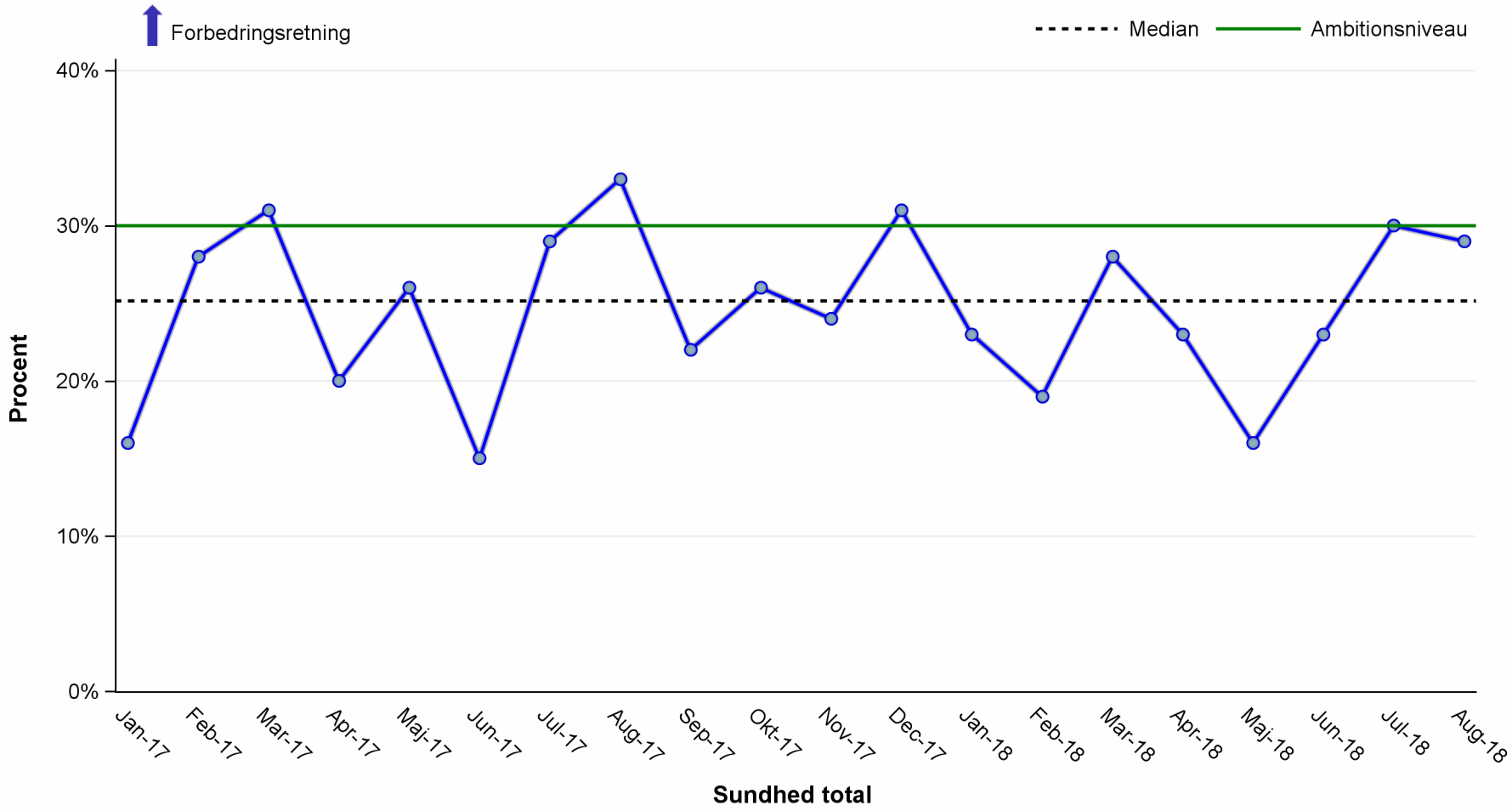

Region Hovedstaden

Overlevelse ved uventet hjertestop

Sundhed - Kvalitet

Virksomhed	Sep-17	Okt-17	Nov-17	Dec-17	Jan-18	Feb-18	Mar-18	Apr-18	Maj-18	Jun-18	Jul-18	Aug-18
Amager og Hvidovre Hospital	0%	0%	0%	29%	33%	25%	0%	0%	100%	25%	0%	50%
Bispebjerg og Frederiksberg Hospitaler	0%	33%	14%	50%	0%	0%	0%	25%	13%	25%	60%	67%
Bornholms Hospital	---	---	---	---	---	0%	---	---	---	---	---	---
Herlev og Gentofte Hospital	8%	25%	18%	15%	26%	0%	17%	8%	25%	0%	25%	40%
Hospitalerne i Nordsjælland	20%	38%	0%	17%	22%	50%	50%	14%	0%	20%	20%	0%
Rigshospitalet	43%	28%	47%	37%	25%	24%	35%	44%	15%	50%	33%	29%
Region Hovedstaden	22%	26%	24%	31%	23%	19%	28%	23%	16%	23%	30%	29%

Grøn: Opfylder ambition
Gul: >80% af ambitionsniveau
Rød: Opfylder ikke ambition (<80%)

Region Hovedstaden

Akutte genindlæggelser (somatik)

Sundhed - Kvalitet

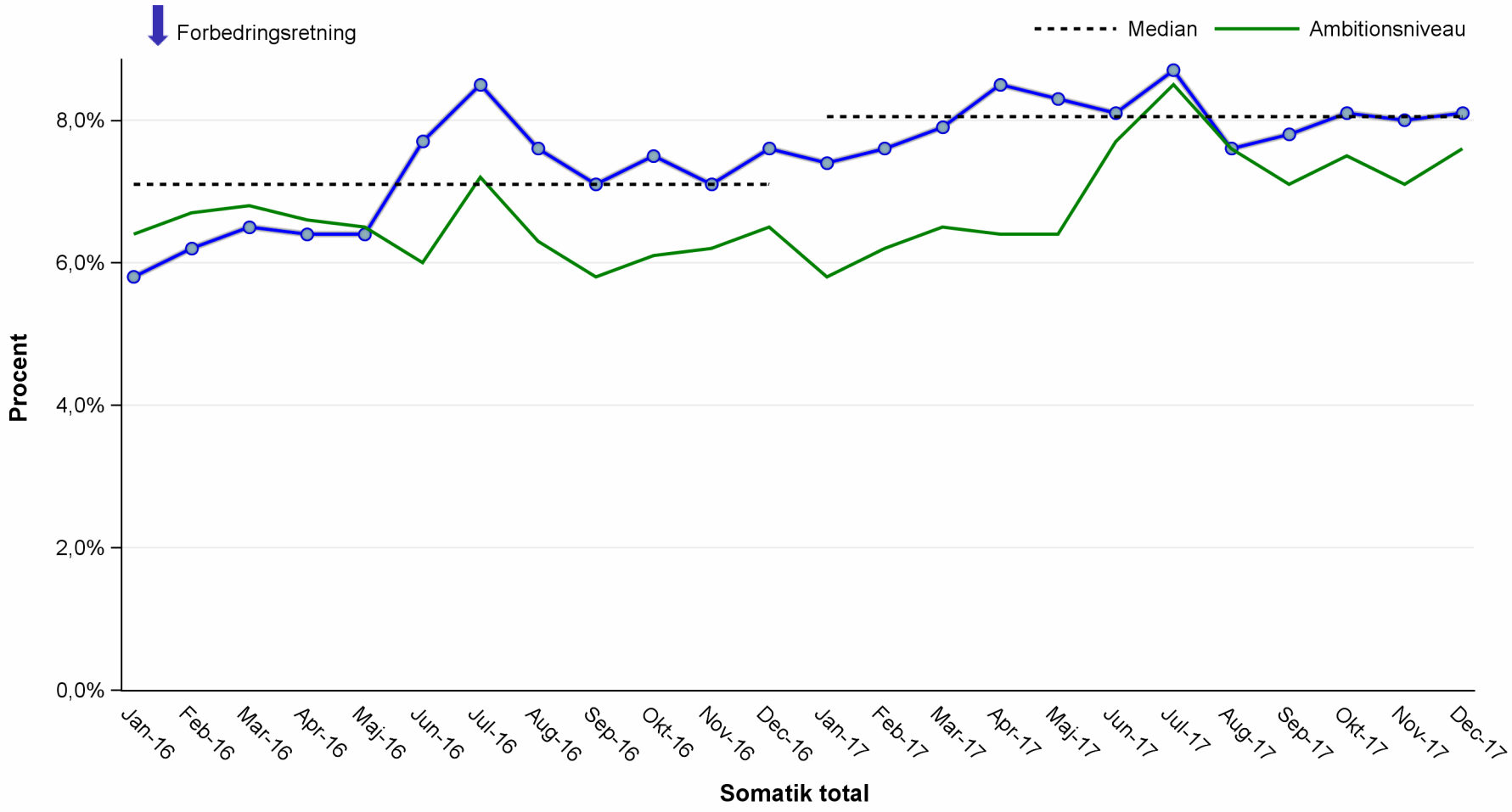

Region Hovedstaden

Akutte genindlæggelser (somatik)

Sundhed - Kvalitet

Virksomhed	Jan-16	Feb-16	Mar-16	Apr-16	Maj-16	Jun-16	Jul-16	Aug-16	Sep-16	Okt-16	Nov-16	Dec-16	Jan-17	Feb-17	Mar-17	Apr-17	Maj-17	Jun-17	Jul-17	Aug-17	Sep-17	Okt-17	Nov-17	Dec-17
Amager og Hvidovre Hospital	6,2%	6,8%	6,9%	7,3%	6,5%	7,1%	7,6%	6,8%	6,6%	6,8%	6,8%	7,5%	7,7%	8,0%	8,7%	8,6%	9,4%	8,5%	9,0%	8,3%	8,7%	9,3%	9,1%	10,1%
Bispebjerg og Frederiksberg Hospitaler	7,2%	7,7%	9,2%	8,0%	8,8%	9,0%	11,0%	8,9%	7,9%	9,8%	8,2%	9,7%	9,3%	10,0%	8,6%	10,2%	8,9%	9,6%	9,8%	8,9%	7,4%	8,8%	9,1%	8,9%
Bornholms Hospital	11,2%	11,9%	9,1%	8,6%	11,7%	8,6%	9,5%	12,4%	9,9%	10,9%	10,4%	8,8%	8,2%	7,0%	6,5%	1,8%	2,3%	3,2%	1,3%	3,2%	0,4%	2,5%	1,4%	2,3%
Herlev og Gentofte Hospital	3,2%	4,2%	3,8%	4,0%	4,3%	8,7%	9,8%	9,0%	7,9%	8,6%	6,5%	6,4%	6,3%	6,7%	7,4%	8,1%	7,4%	7,1%	7,8%	7,0%	7,1%	7,8%	7,9%	8,0%
Hospitalerne i Nordsjælland	9,4%	9,5%	9,9%	10,0%	9,1%	10,5%	10,0%	9,5%	9,8%	9,3%	9,5%	9,5%	9,7%	9,4%	10,4%	11,1%	11,2%	10,7%	11,4%	9,8%	10,6%	9,5%	9,6%	7,9%
Rigshospitalet	3,7%	3,5%	3,9%	3,5%	3,8%	3,9%	4,7%	4,0%	3,5%	3,7%	4,8%	6,0%	4,9%	4,4%	4,5%	5,0%	5,1%	5,7%	6,3%	4,6%	5,4%	5,1%	4,5%	5,3%
Region Hovedstaden	5,8%	6,2%	6,5%	6,4%	6,4%	7,7%	8,5%	7,6%	7,1%	7,5%	7,1%	7,6%	7,4%	7,6%	7,9%	8,5%	8,3%	8,1%	8,7%	7,6%	7,8%	8,1%	8,0%	8,1%

Grøn: Opfylder ambition
Gul: >80% af ambitionsniveau
Rød: Opfylder ikke ambition (<80%)

Region Hovedstaden

Tvang (antal bæltefikseringer)

Sundhed - Kvalitet

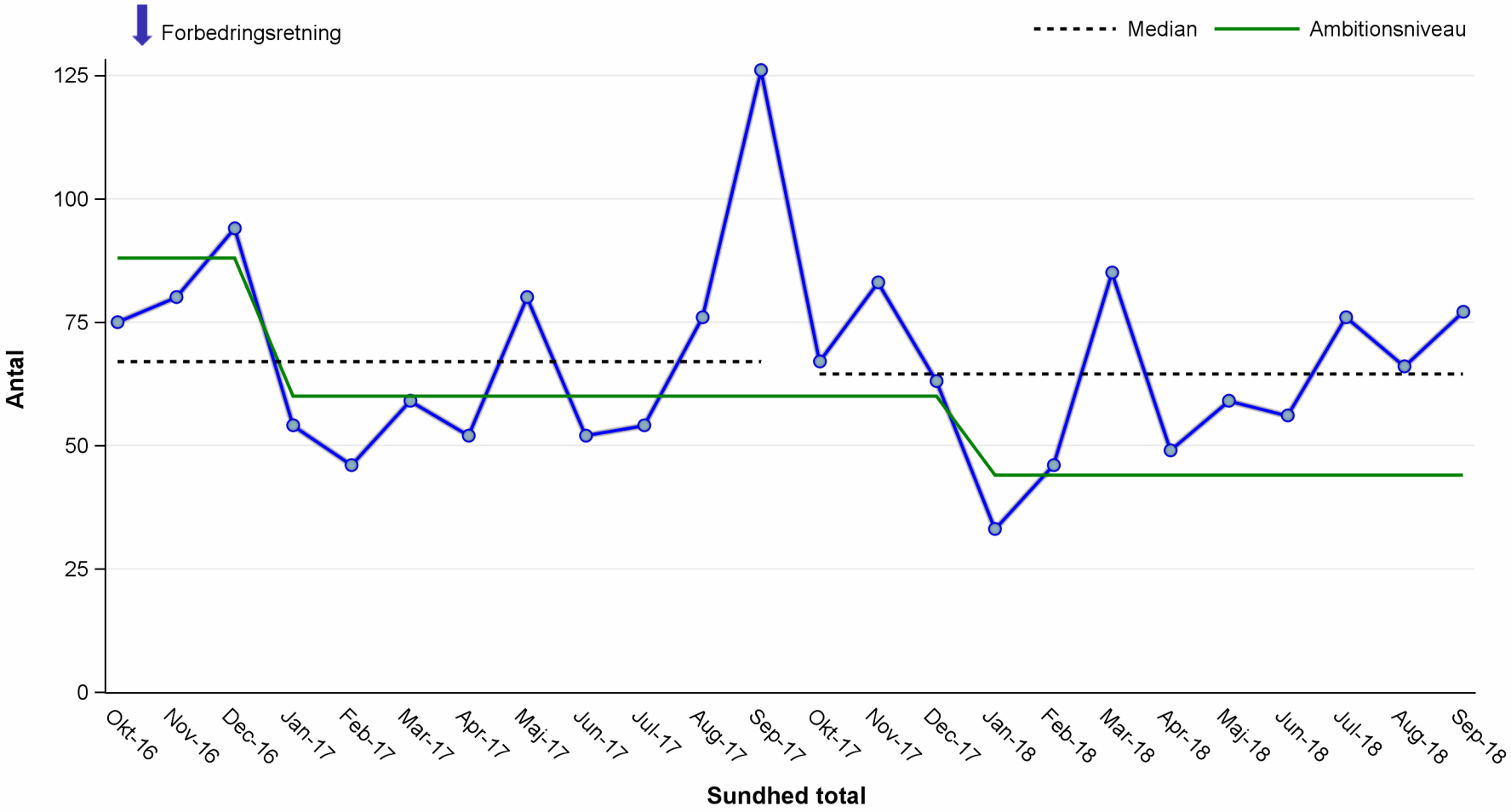

Region Hovedstaden

Medarbejdertrivsel - Generel tilfredshed

Region Hovedstaden - Medarbejdere og ledere

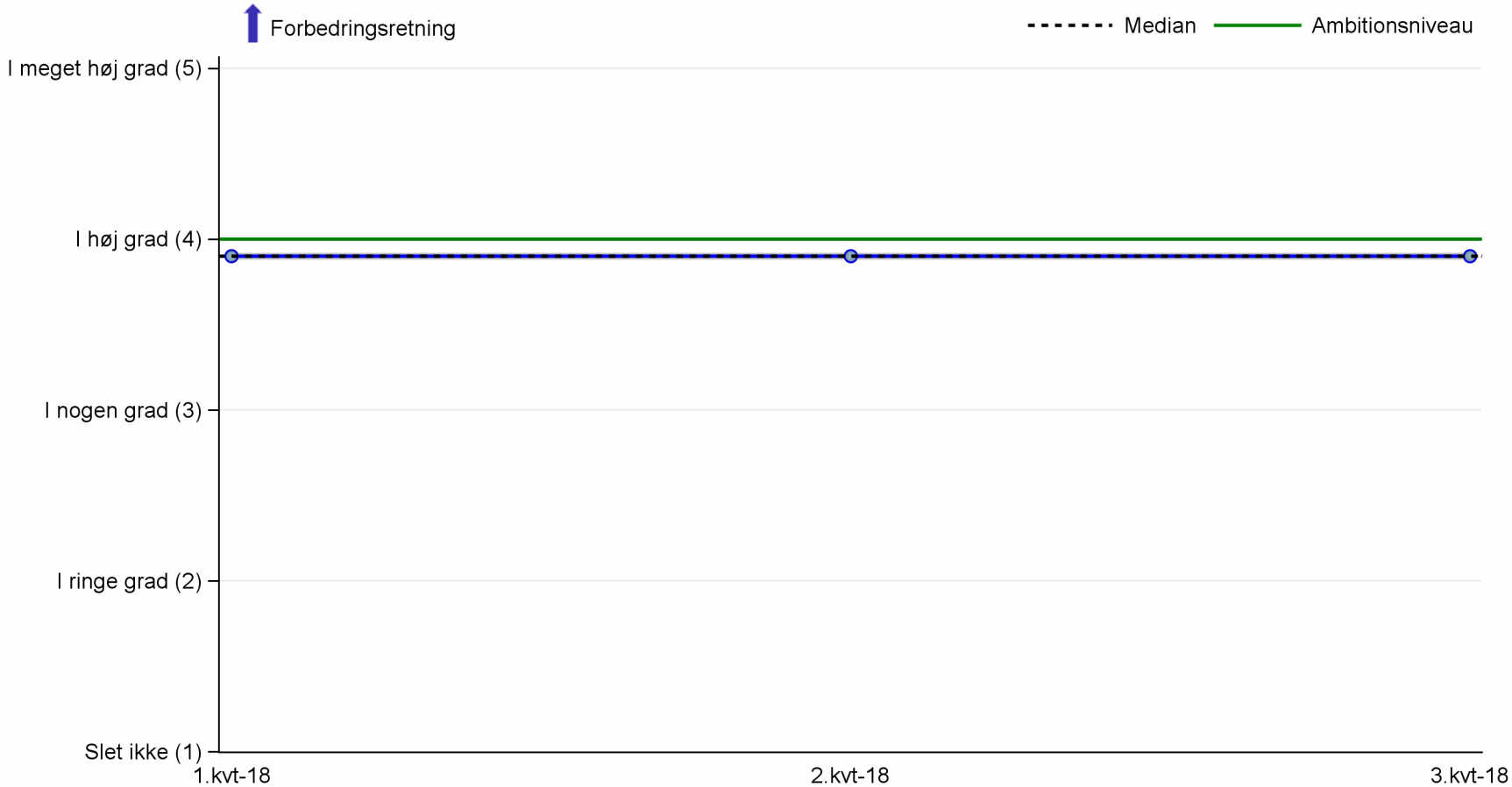

Region Hovedstaden total

I hvilken grad er du tilfreds med dit job som helhed, alt taget i betragtning?

Region Hovedstaden

Medarbejdertrivsel - Generel tilfredshed

Region Hovedstaden - Medarbejdere og ledere

Virksomhed	1.kvt-18	2.kvt-18	3.kvt-18
Bornholms Hospital	3,7	3,7	3,6
Herlev og Gentofte Hospital	3,9	3,9	3,9
Rigshospitalet	3,8	3,8	3,8
Region Hovedstadens Psykiatri	3,9	3,9	3,9
Region Hovedstadens Apotek	3,9	3,9	3,8
Den Sociale Virksomhed	4,0	4,0	3,9
Region Hovedstadens Akutberedskab	3,8	3,8	3,7
Region Hovedstaden	3,9	3,9	3,9
Amager og Hvidovre Hospitaler	3,8	3,8	3,8
Bispebjerg og Frederiksberg Hospital	3,9	3,9	3,9
Koncerncentre samlet	3,8	3,8	3,8
Nordsjællands Hospital	3,9	3,9	3,9
Steno Diabetes Center Copenhagen	4,0	4,0	4,0

Grøn: Opfylder ambition
Gul: >80% af ambitionsniveau
Rød: Opfylder ikke ambition (<80%)

I hvilken grad er du tilfreds med dit job som helhed, alt taget i betragtning?

Region Hovedstaden

Medarbejdertrivsel - Faglig kvalitet

Region Hovedstaden - Medarbejdere og ledere

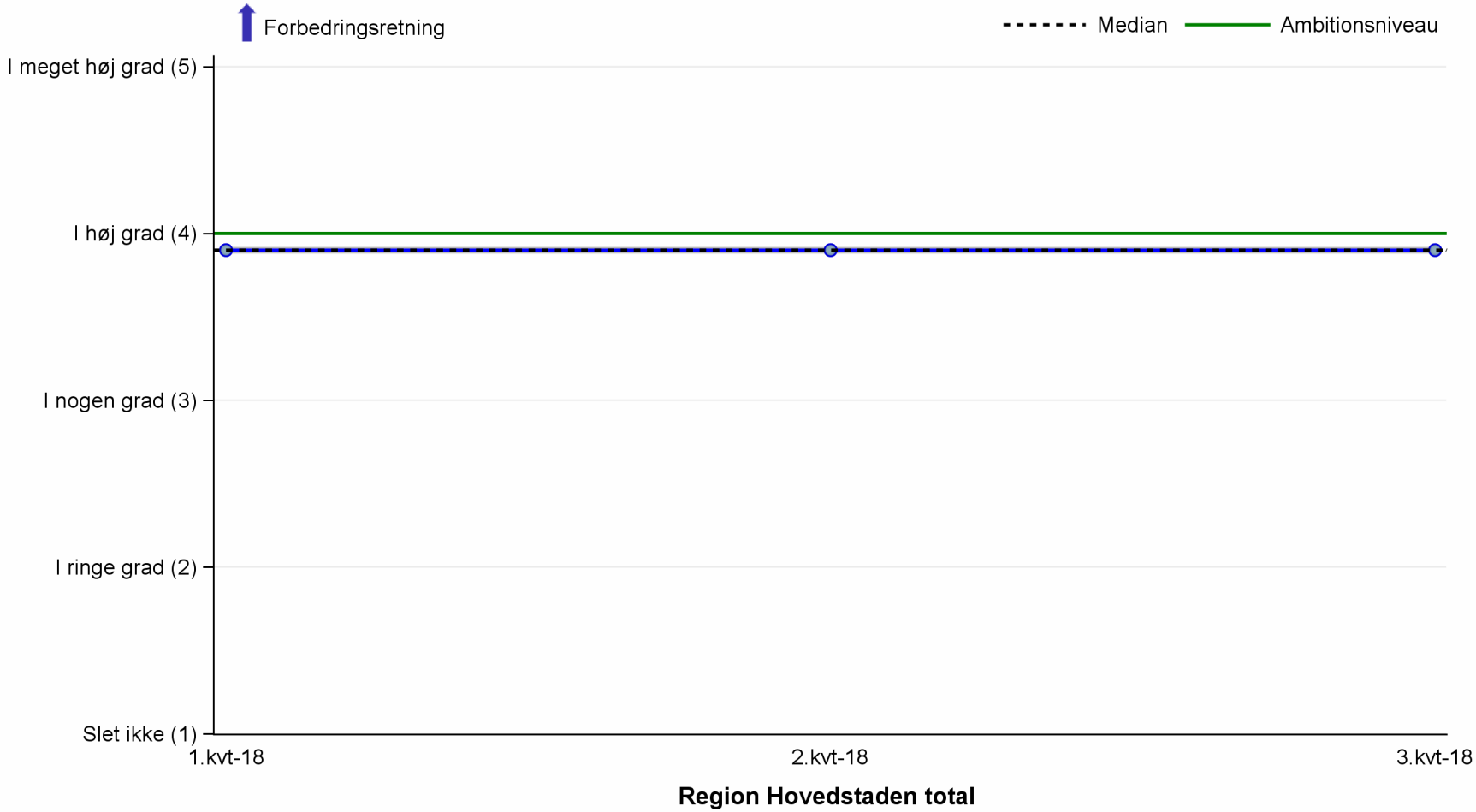

I hvilken grad er du tilfreds med den faglige kvalitet af det arbejde, du og dine kolleger udfører?
(Fokus er på det arbejde, I udfører lokalt fx i jeres team, afsnit, enhed eller lignende)

Region Hovedstaden

Medarbejdertrivsel - Faglig kvalitet

Region Hovedstaden - Medarbejdere og ledere

Virksomhed	1.kvt-18	2.kvt-18	3.kvt-18
Bornholms Hospital	3,6	3,6	3,6
Herlev og Gentofte Hospital	3,8	3,8	3,8
Rigshospitalet	4,0	4,0	4,0
Region Hovedstadens Psykiatri	3,8	3,8	3,8
Region Hovedstadens Apotek	4,0	4,0	3,9
Den Sociale Virksomhed	3,9	3,9	3,9
Region Hovedstadens Akutberedskab	3,9	3,9	3,9
Region Hovedstaden	3,9	3,9	3,9
Amager og Hvidovre Hospitaler	3,9	3,9	3,9
Bispebjerg og Frederiksberg Hospital	3,8	3,8	3,8
Koncerncentre samlet	3,9	3,9	3,9
Nordsjællands Hospital	3,8	3,8	3,8
Steno Diabetes Center Copenhagen	4,2	4,2	4,2

Grøn: Opfylder ambition
Gul: >80% af ambitionsniveau
Rød: Opfylder ikke ambition (<80%)

I hvilken grad er du tilfreds med den faglige kvalitet af det arbejde, du og dine kolleger udfører?
(Fokus er på det arbejde, I udfører lokalt fx i jeres team, afsnit, enhed eller lignende)

Region Hovedstaden

Medarbejdertrivsel - Åbenhed

Region Hovedstaden - Medarbejdere og ledere

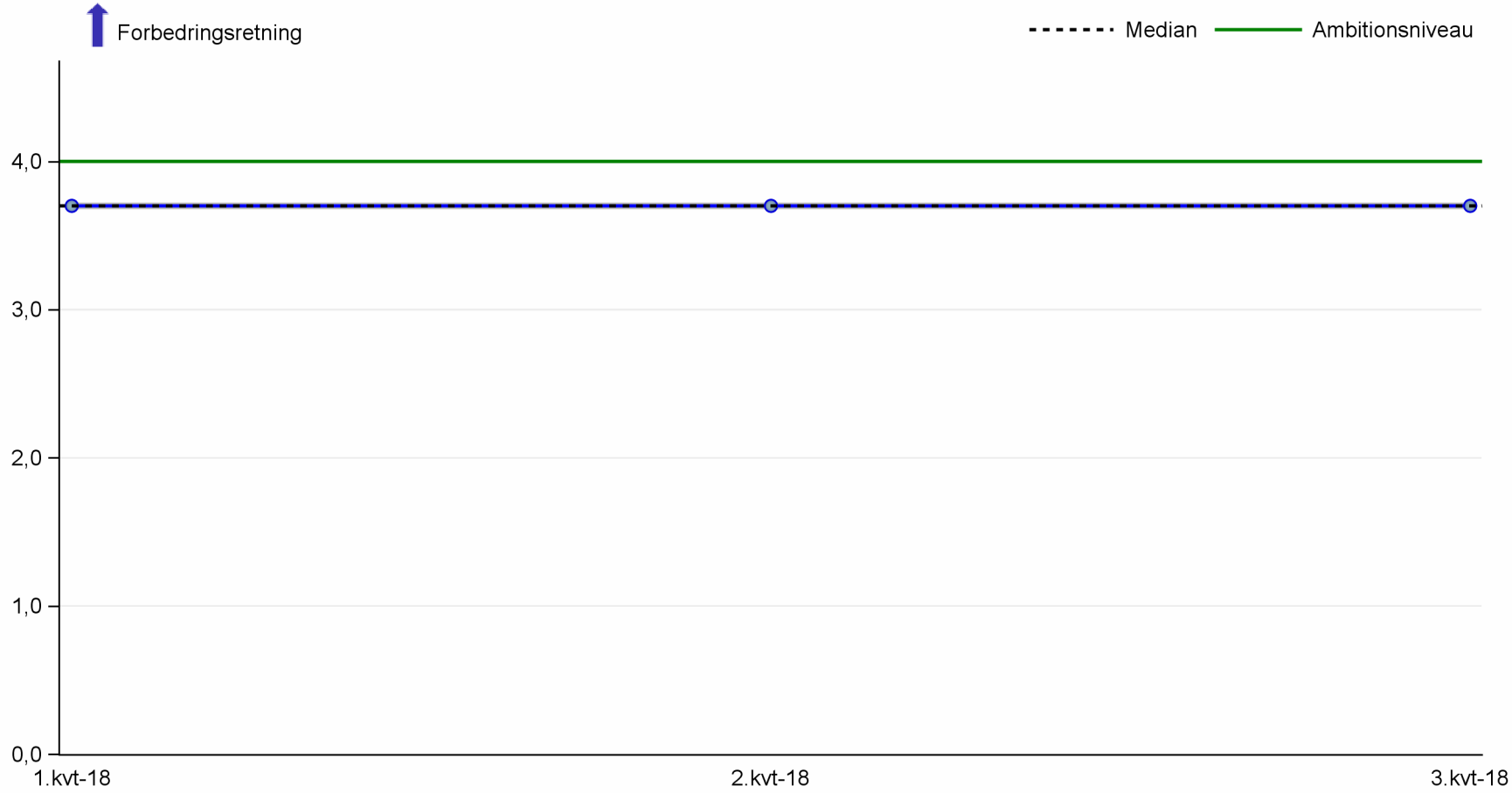

Region Hovedstaden total

I hvilken grad kan du trygt udtrykke din mening om forhold på din arbejdsplads?
(Fokus er lokalt fx i dit team, afsnit eller lignende)

Region Hovedstaden

Medarbejdertrivsel - Åbenhed

Region Hovedstaden - Medarbejdere og ledere

Virksomhed	1.kvt-18	2.kvt-18	3.kvt-18
Bornholms Hospital	3,6	3,6	3,5
Herlev og Gentofte Hospital	3,7	3,7	3,7
Rigshospitalet	3,7	3,7	3,7
Region Hovedstadens Psykiatri	3,8	3,8	3,8
Region Hovedstadens Apotek	3,8	3,8	3,7
Den Sociale Virksomhed	3,8	3,8	3,8
Region Hovedstadens Akutberedskab	3,5	3,5	3,5
Region Hovedstaden	3,7	3,7	3,7
Amager og Hvidovre Hospitaler	3,7	3,7	3,7
Bispebjerg og Frederiksberg Hospital	3,7	3,7	3,8
Koncerncentre samlet	3,8	3,8	3,8
Nordsjællands Hospital	3,7	3,7	3,7
Steno Diabetes Center Copenhagen	4,0	4,0	3,9

Grøn: Opfylder ambition
Gul: >80% af ambitionsniveau
Rød: Opfylder ikke ambition (<80%)

I hvilken grad kan du trygt udtrykke din mening om forhold på din arbejdsplads?
(Fokus er lokalt fx i dit team, afsnit eller lignende)

Region Hovedstaden

Budgetoverholdelse økonomi (akkumuleret)

Sundhed - Produktivitet

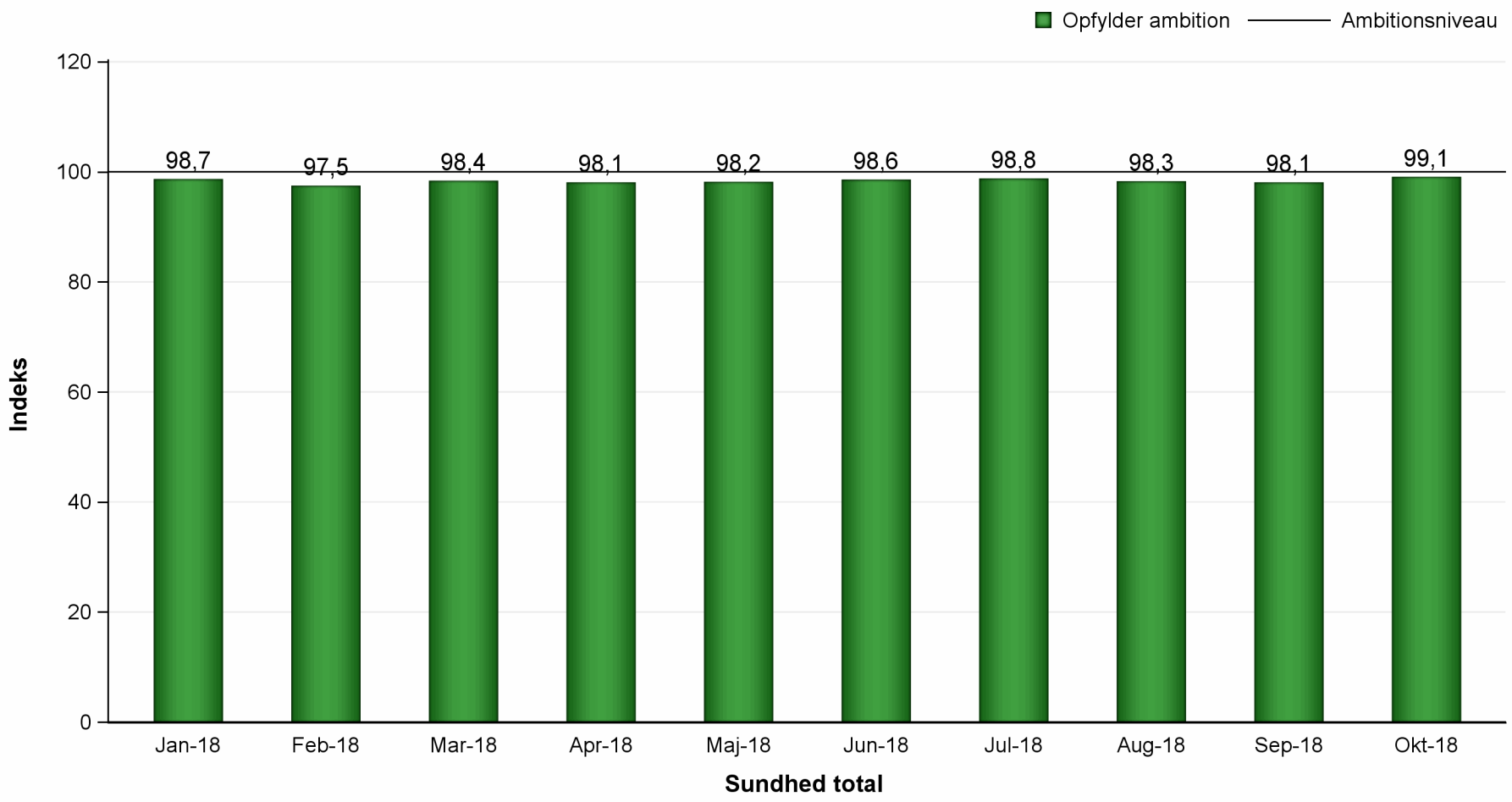

Region Hovedstaden

Budgetoverholdelse økonomi (akkumuleret)

Sundhed - Produktivitet

Virksomhed	Jan-18	Feb-18	Mar-18	Apr-18	Maj-18	Jun-18	Jul-18	Aug-18	Sep-18	Okt-18
Amager og Hvidovre Hospital	93,5	95,9	96,7	98,0	97,9	95,7	96,3	98,4	98,1	97,2
Bispebjerg og Frederiksberg Hospitaler	100,9	97,1	95,0	93,8	94,3	94,8	94,2	93,8	93,4	93,6
Bornholms Hospital	106,3	95,6	97,0	99,7	101,1	101,7	101,8	101,3	100,2	99,9
Herlev og Gentofte Hospital	107,6	101,6	102,6	101,5	101,5	101,0	101,2	100,6	100,7	101,4
Hospitalerne i Nordsjælland	94,9	93,4	93,5	93,2	94,4	94,9	95,0	95,0	95,7	96,1
Region Hovedstadens Akutberedskab	74,2	83,3	89,1	101,4	89,4	93,5	98,9	95,4	96,4	100,2
Region Hovedstadens Psykiatri	91,7	92,0	93,7	95,1	97,0	97,9	97,9	96,3	95,9	99,1
Rigshospitalet	101,0	100,6	102,1	99,8	99,8	101,0	100,8	100,0	99,6	100,5
Steno Diabetes Center Copenhagen	77,8	81,3	63,0	81,8	88,7	105,4	103,8	104,8	100,3	103,5
Region Hovedstaden	98,7	97,5	98,4	98,1	98,2	98,6	98,8	98,3	98,1	99,1

Grøn: Opfylder ambition
Gul: >80% af ambitionsniveau
Rød: Opfylder ikke ambition (<80%)

Center for IT, Medico og Telefoni's data er behæftet med usikkerhed. Center for Økonomi er ved at udrede problemet i driftmålets datagrundlag.

Region Hovedstaden

Regional Udvikling - Driftsmålsindikatorer

Region Hovedstaden

Tilfredshed i forbindelse med V1- og V2-sagsforløb for jordforurening

Regional Udvikling - Tilfredshed

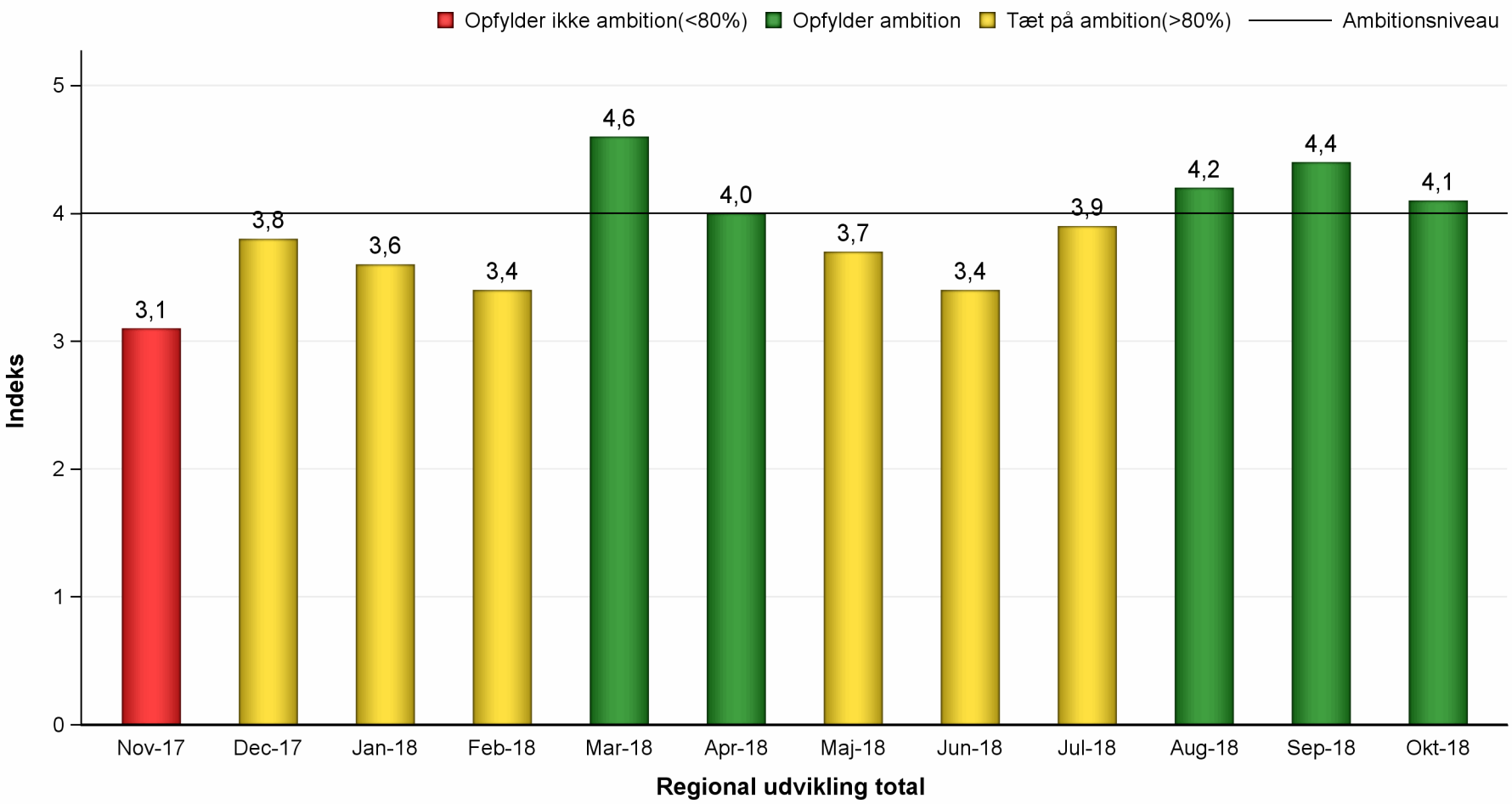

Region Hovedstaden

Ventetid på kortlægning (V1 og V2)

Regional Udvikling - Levering

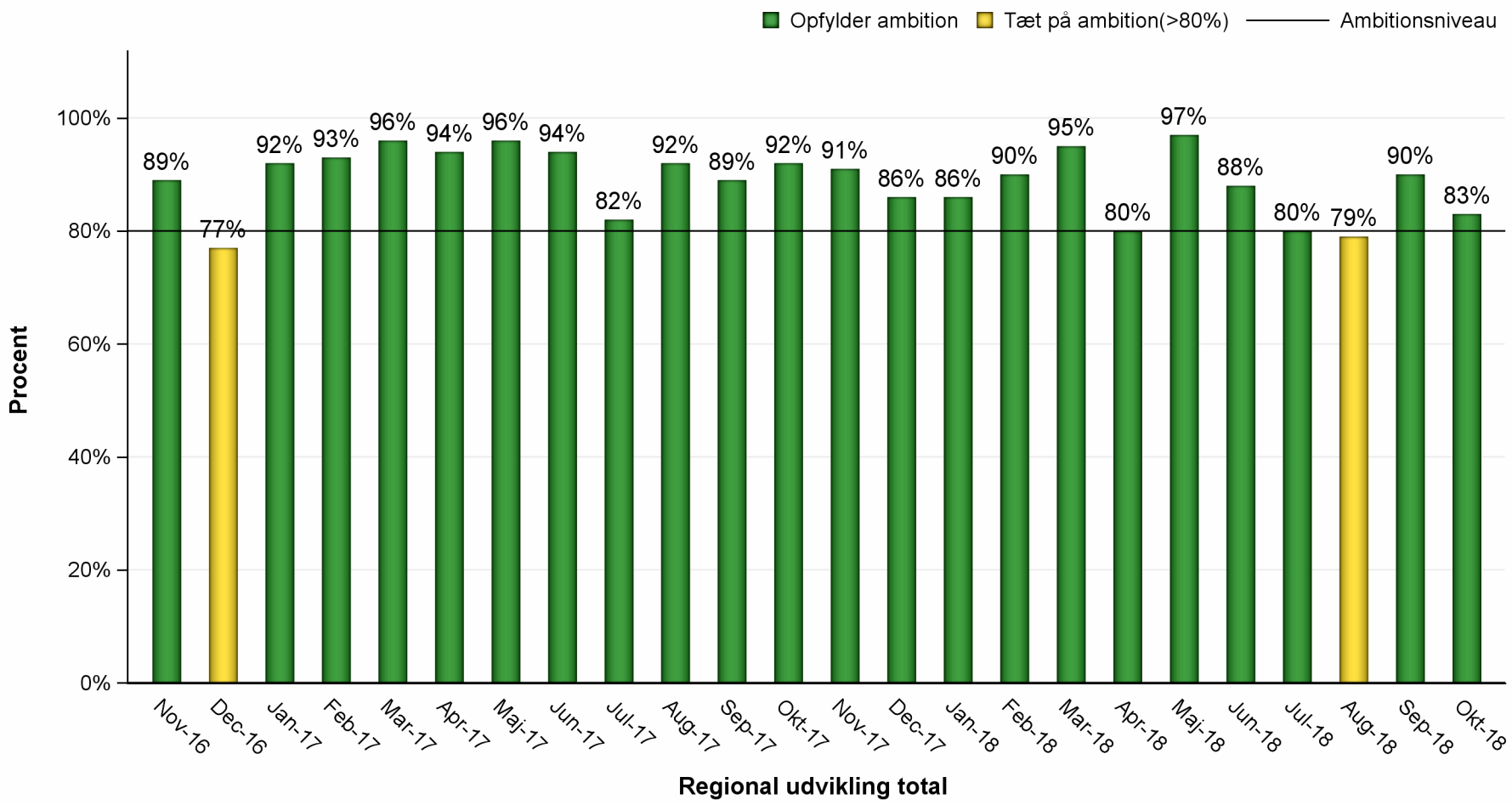

Region Hovedstaden

Strukturfondsmidler - Disponering

Regional Udvikling - Levering

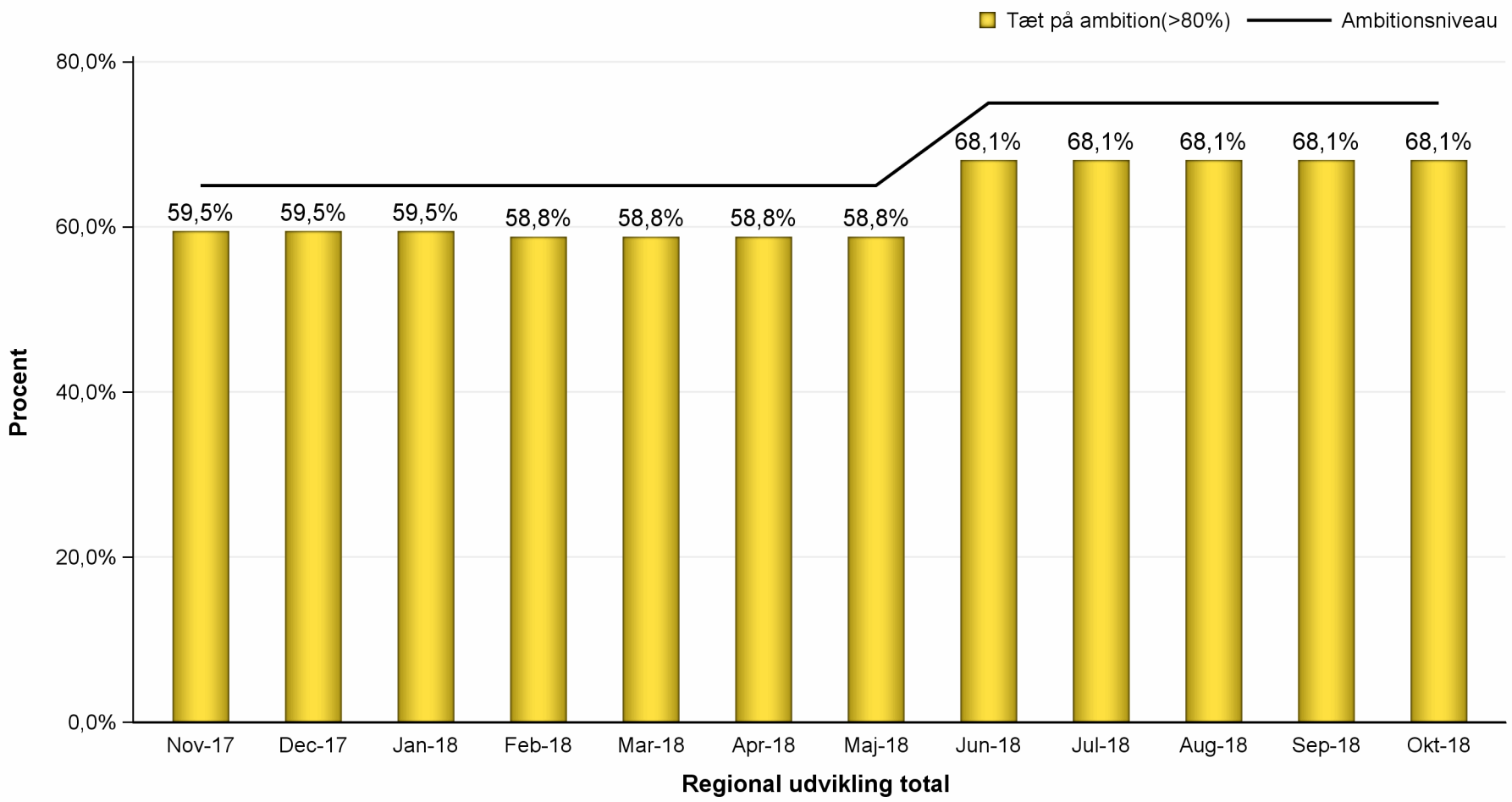

Region Hovedstaden

Kubikmeter beskyttet drikkevand

Regional Udvikling - Levering

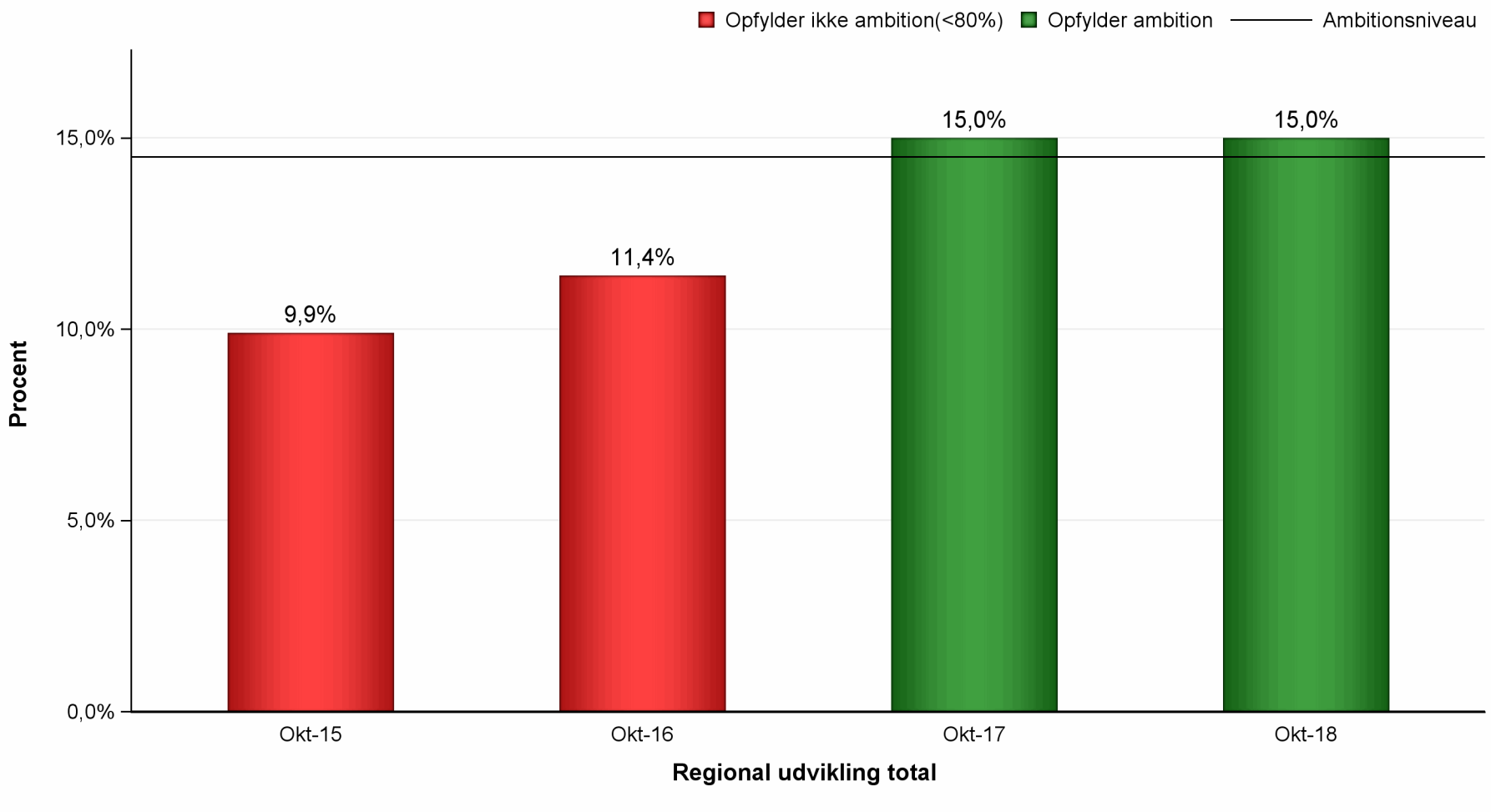

Målt som % del af kubikmeter beskyttet drikkevand, hvor 100 % drikkevand i jordplanens indsatsområde skal være beskyttet i 2025

Region Hovedstaden

Antal skabte praktikpladser i hovedstadsregionen

Regional Udvikling - Levering

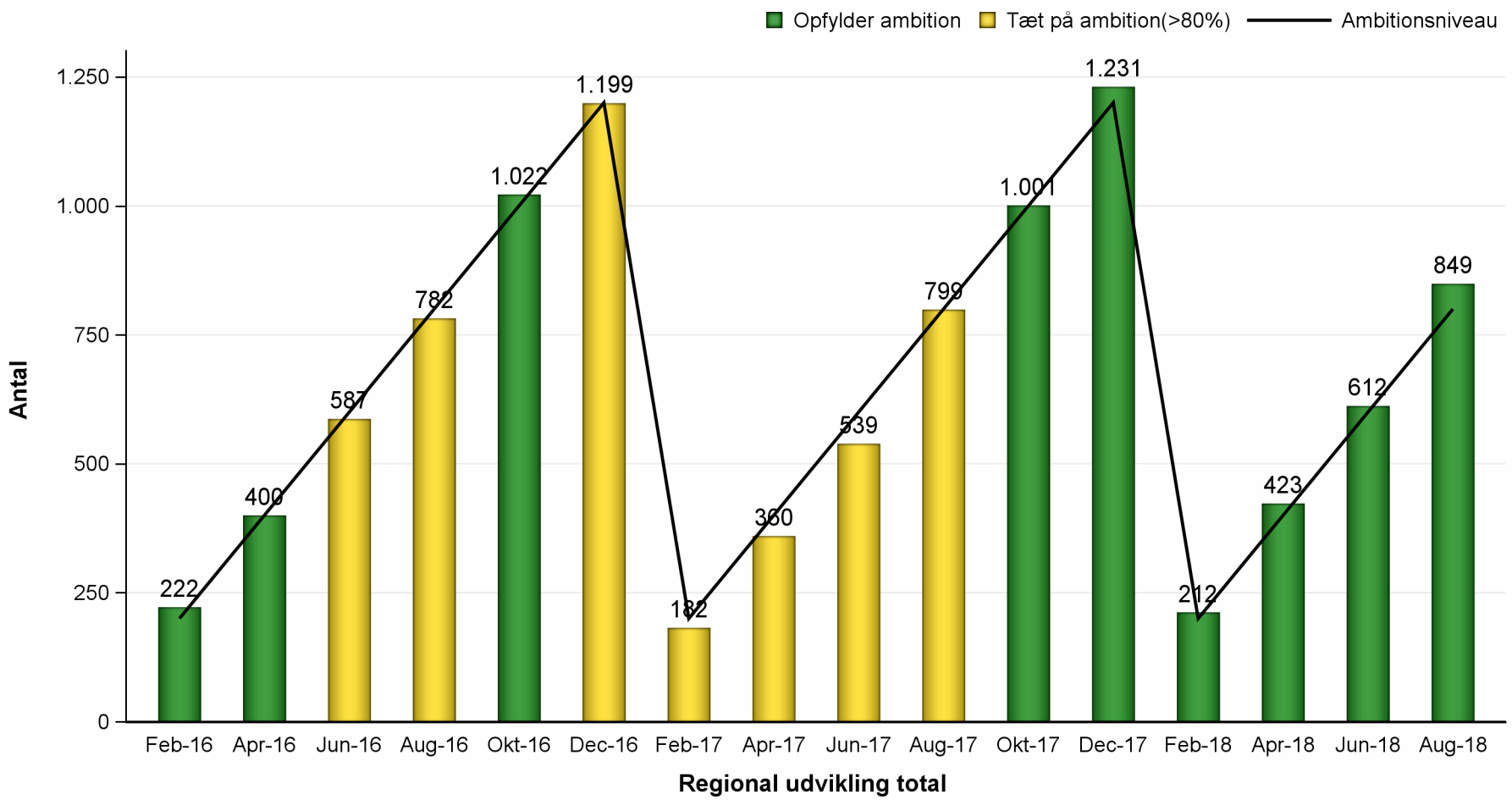

Region Hovedstaden

Ekstern finansiering/eksterne indtægter til forskning og innovation

Regional Udvikling - Kvalitet

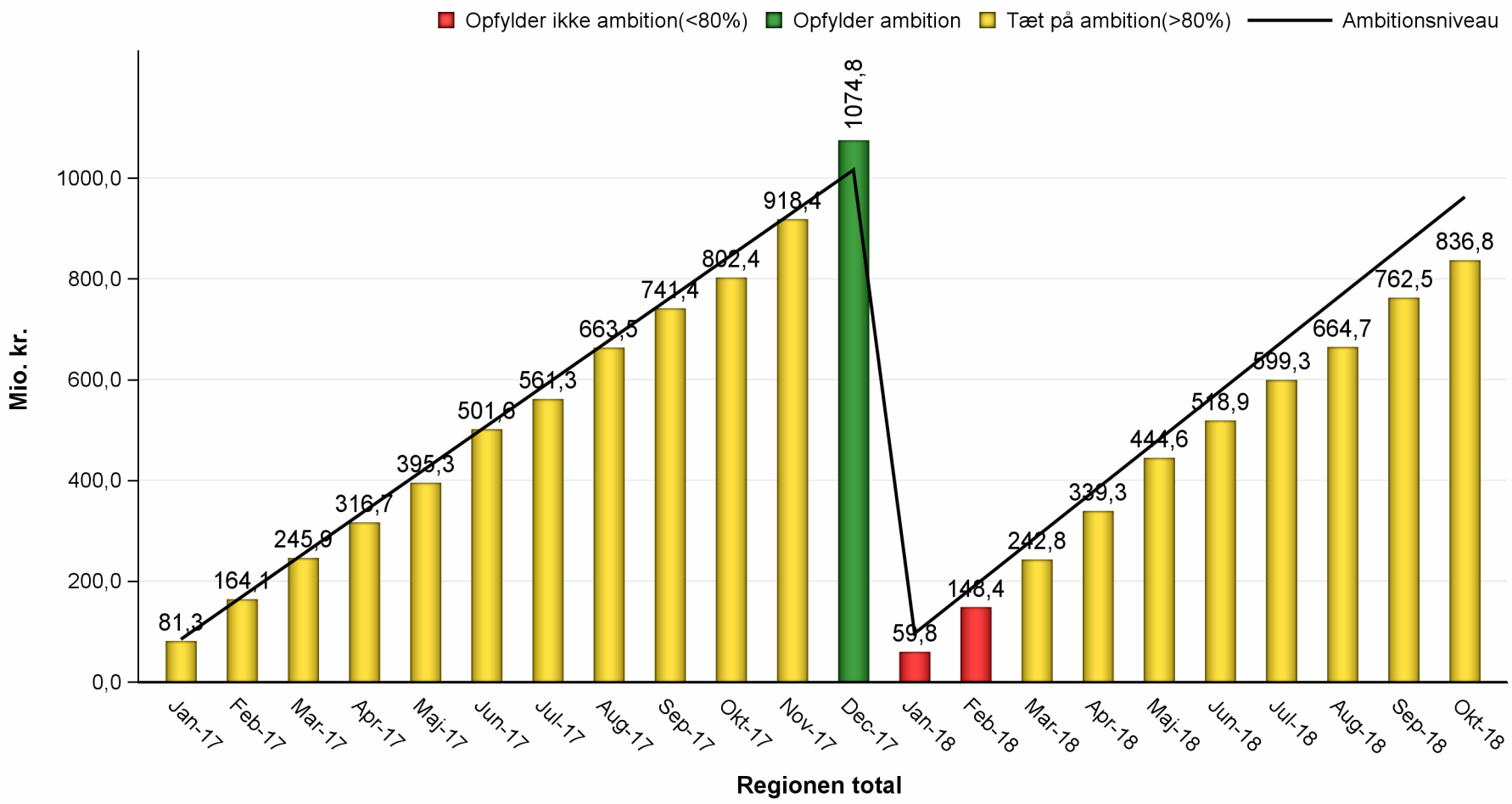

Region Hovedstaden

Ekstern finansiering/eksterne indtægter til forskning og innovation

Regional Udvikling - Kvalitet

Virksomhed	Aug-17	Sep-17	Okt-17	Nov-17	Dec-17	Jan-18	Feb-18	Mar-18	Apr-18	Maj-18	Jun-18	Jul-18	Aug-18	Sep-18	Okt-18
Amager og Hvidovre Hospital	49.299 tkr.	58.982 tkr.	62.544 tkr.	68.032 tkr.	77.654 tkr.	4.642 tkr.	11.916 tkr.	17.883 tkr.	25.610 tkr.	34.757 tkr.	37.794 tkr.	42.778 tkr.	46.618 tkr.	58.414 tkr.	61.626 tkr.
Bispebjerg og Frederiksberg Hospitaler	56.597 tkr.	66.622 tkr.	72.672 tkr.	85.033 tkr.	117.236 tkr.	-882 tkr.	10.248 tkr.	17.734 tkr.	29.807 tkr.	38.441 tkr.	50.070 tkr.	49.880 tkr.	61.330 tkr.	75.306 tkr.	75.987 tkr.
Herlev og Gentofte Hospital	104.371 tkr.	114.045 tkr.	122.409 tkr.	135.935 tkr.	157.827 tkr.	20.674 tkr.	35.144 tkr.	41.470 tkr.	48.058 tkr.	78.340 tkr.	86.650 tkr.	95.795 tkr.	108.621 tkr.	121.376 tkr.	130.210 tkr.
Hospitalerne i Nordsjælland	12.098 tkr.	15.849 tkr.	16.364 tkr.	17.288 tkr.	21.174 tkr.	115 tkr.	390 tkr.	2.325 tkr.	4.131 tkr.	4.793 tkr.	5.239 tkr.	9.262 tkr.	9.296 tkr.	10.072 tkr.	12.285 tkr.
Region Hovedstadens Akutberedskab					123 tkr.		1.457 tkr.								1.457 tkr.
Region Hovedstadens Psykiatri	35.155 tkr.	40.598 tkr.	40.978 tkr.	64.108 tkr.	68.431 tkr.	3.482 tkr.	8.856 tkr.	9.031 tkr.	14.642 tkr.	21.140 tkr.	21.172 tkr.	22.083 tkr.	26.319 tkr.	30.842 tkr.	31.217 tkr.
Rigshospitalet	404.082 tkr.	443.381 tkr.	485.226 tkr.	536.789 tkr.	609.086 tkr.	31.780 tkr.	76.229 tkr.	140.932 tkr.	188.724 tkr.	236.139 tkr.	275.826 tkr.	335.792 tkr.	365.749 tkr.	416.473 tkr.	467.447 tkr.
Steno Diabetes Center Copenhagen							4.236 tkr.	12.059 tkr.	26.945 tkr.	29.552 tkr.	40.694 tkr.	42.265 tkr.	45.391 tkr.	48.639 tkr.	56.637 tkr.
Region Hovedstaden	663.506 tkr.	741.432 tkr.	802.480 tkr.	918.430 tkr.	1.074.838 tkr.	59.812 tkr.	148.479 tkr.	242.894 tkr.	339.377 tkr.	444.622 tkr.	518.904 tkr.	599.316 tkr.	664.783 tkr.	762.581 tkr.	836.870 tkr.

Grøn: Opfylder ambition
Gul: >80% af ambitionsniveau
Rød: Opfylder ikke ambition (<80%)

Region Hovedstaden

Ændring i CO_2 udledning for Region Hovedstaden som virksomhed

Regional Udvikling - Kvalitet

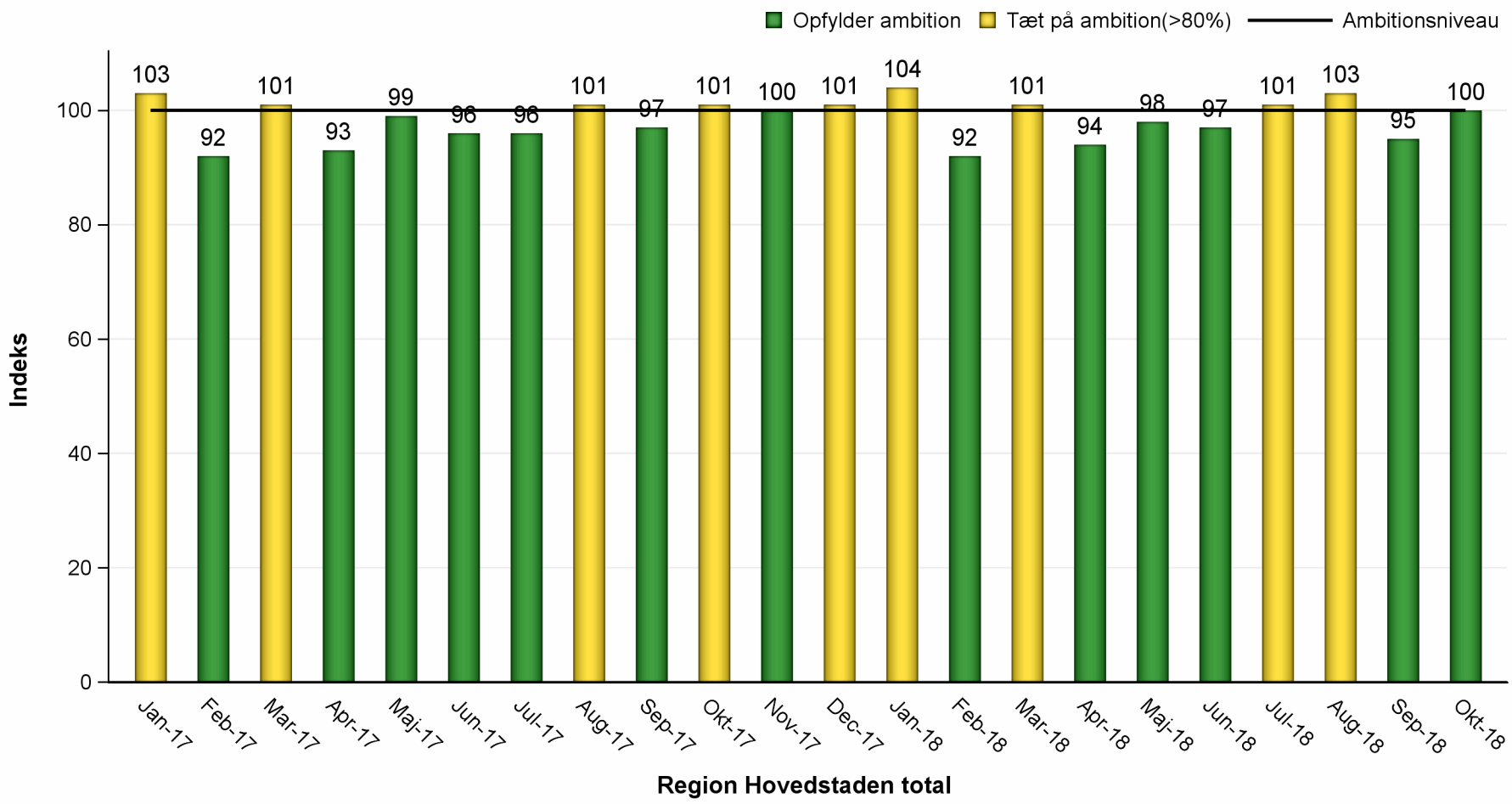

Indeks er beregnet som CO_2 udledning fra elforbruget i forhold til niveauet i 2013

Region Hovedstaden

Ændring i CO_2 udledning for Region Hovedstaden som virksomhed

Regional Udvikling - Kvalitet

Virksomhed	Jan-17	Feb-17	Mar-17	Apr-17	Maj-17	Jun-17	Jul-17	Aug-17	Sep-17	Okt-17	Nov-17	Dec-17	Jan-18	Feb-18	Mar-18	Apr-18	Maj-18	Jun-18	Jul-18	Aug-18	Sep-18	Okt-18
Amager og Hvidovre Hospital	104	94	101	94	99	96	98	101	99	103	102	103	105	93	104	94	95	90	95	98	91	95
Bispebjerg og Frederiksberg Hospitaler	99	89	96	88	93	88	87	92	91	97	95	97	100	90	98	91	93	92	99	96	91	97
Bornholms Hospital	110	95	103	92	96	98	101	98	78	103	99	102	114	98	106	91	98	96	106	114	98	101
Herlev og Gentofte Hospital	108	98	106	98	107	107	108	114	106	108	106	107	110	98	108	100	109	112	118	116	106	108
Hospitalerne i Nordsjælland	82	79	88	81	84	84	82	88	84	87	85	87	89	79	86	84	87	85	90	90	87	90
Koncerncentrene	70	62	65	51	56	51	49	54	54	57	58	56	58	50	55	47	48	48	48	52	47	55
Region Hovedstadens Psykiatri	96	89	93	82	81	75	75	78	83	90	90	94	96	84	90	80	76	73	73	77	76	82
Rigshospitalet	106	93	107	99	104	100	99	105	100	105	104	104	106	94	103	99	102	99	102	105	98	104
Region Hovedstaden	103	92	101	93	99	96	96	101	97	101	100	101	104	92	101	94	98	97	101	103	95	100

Grøn: Opfylder ambition
Gul: >80% af ambitionsniveau
Rød: Opfylder ikke ambition (<80%)

Indeks er beregnet som CO_2 udledning fra elforbruget i forhold til niveauet i 2013

Region Hovedstaden

Udgift per passager i den regionale kollektive trafik

Regional Udvikling - Produktivitet

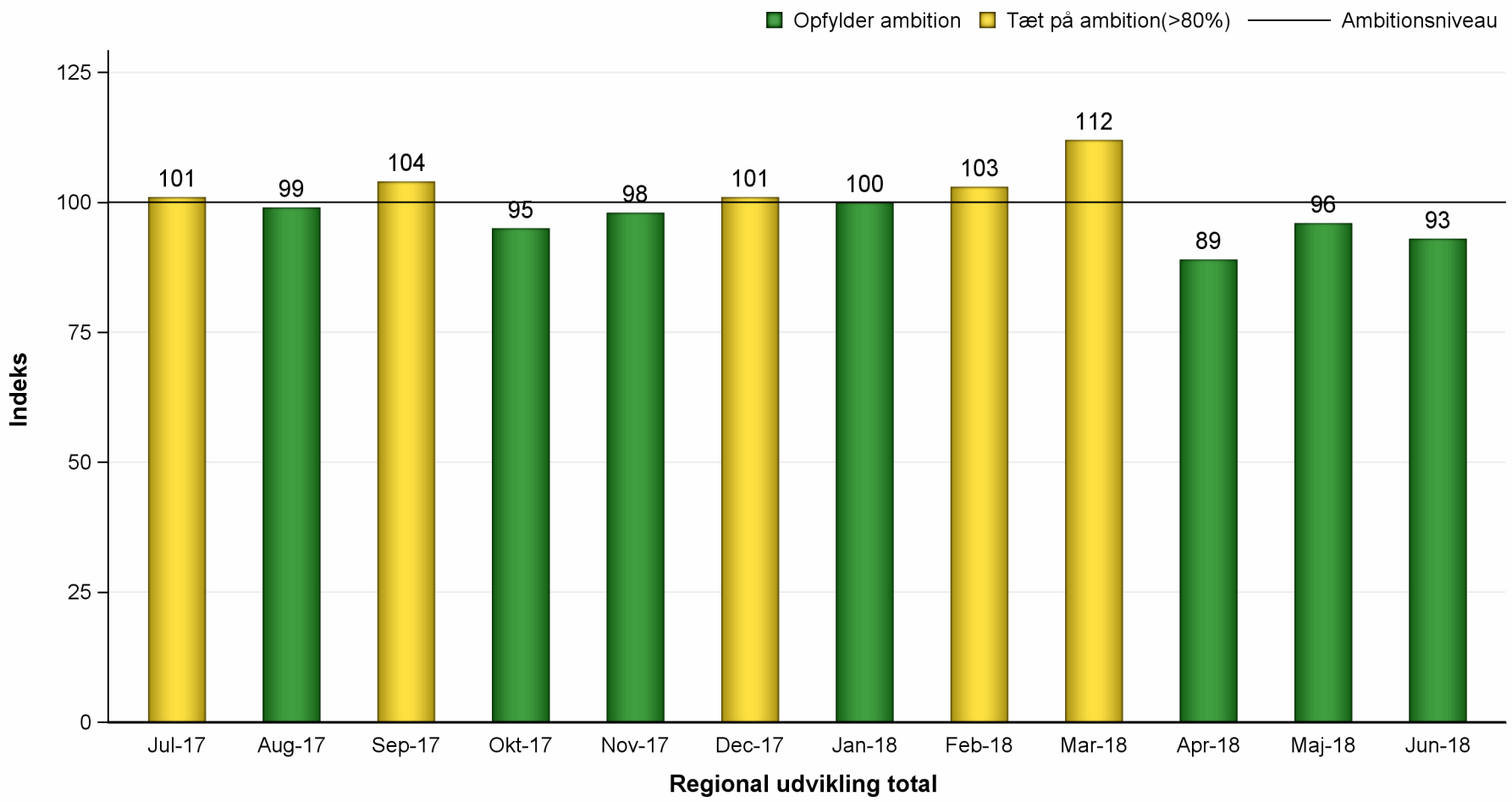

Region Hovedstaden

Den Sociale Virksomhed - Driftsmålsindikatorer

Region Hovedstaden

Borgertilfredshed - Generel tilfredshed

Det Sociale Område - Tilfredshed

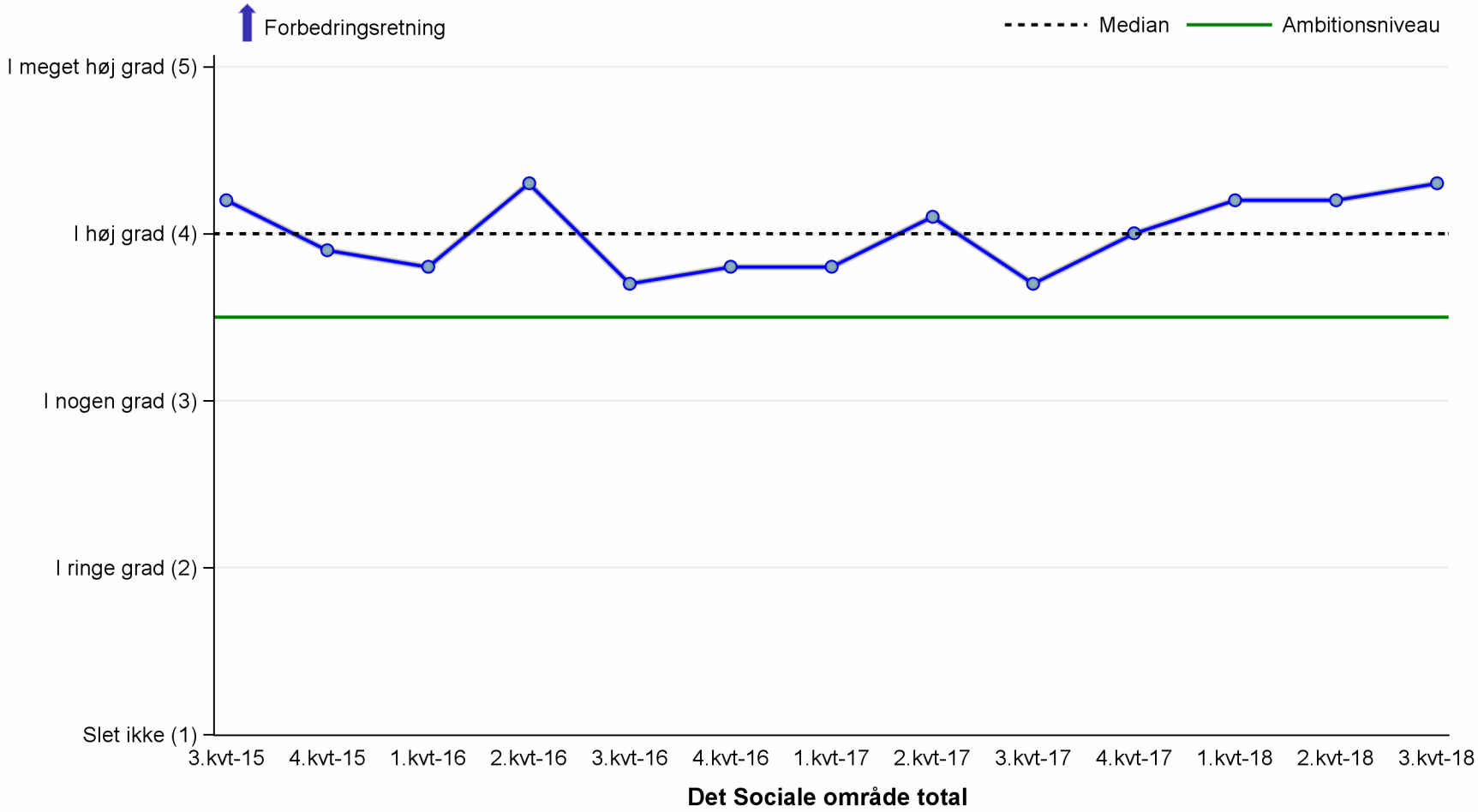

Alt i alt, er du tilfreds med at være her?

Region Hovedstaden

Borgertilfredshed - Generel tilfredshed

Det Sociale Område - Tilfredshed

Virksomhed	3.kvt-15	4.kvt-15	1.kvt-16	2.kvt-16	3.kvt-16	4.kvt-16	1.kvt-17	2.kvt-17	3.kvt-17	4.kvt-17	1.kvt-18	2.kvt-18	3.kvt-18
Børneungecenter for Rehabilitering							3,7			3,7		5,0	4,3
Center for forsorg og behandling	4,4	4,2	3,6	4,4	4,0	3,5	4,0	3,9	4,2	3,9	3,6	4,2	4,2
Hulegården							4,0			4,3	4,1		4,1
Jonstrupvang											4,5	4,5	4,5
Lunden					3,4	3,2	3,8	3,8	3,7	3,7	4,1	3,4	3,9
Orion					3,6	3,8	3,7	4,2	2,9	3,7		3,7	
Røde Kors Herberg for Kvinder	4,0	3,9	4,1	4,5	4,0	4,2	4,0	4,3	3,9	4,0	3,6	4,3	4,6
Skovvænget					3,3		3,3	4,3		3,7	4,3	4,4	4,0
Solgaven						4,4	4,4	4,8		4,5	4,8		4,9
Solvang	3,8	3,8	4,0	4,0	3,7	4,1	3,9	4,1	4,5	4,6	4,8		
Svendebjerggård	4,1	3,2	4,5	3,7	4,0	3,6	3,7	3,6	3,9	4,2	4,5	4,3	3,9
Den Sociale Virksomhed	4,2	3,9	3,8	4,3	3,7	3,8	3,8	4,1	3,7	4,0	4,2	4,2	4,3

Alt i alt, er du tilfreds med at være her?

Grøn: Opfylder ambition
Gul: >80% af ambitionsniveau
Rød: Opfylder ikke ambition (<80%)

Region Hovedstaden

Belægningsprocent

Det Sociale Område - Levering

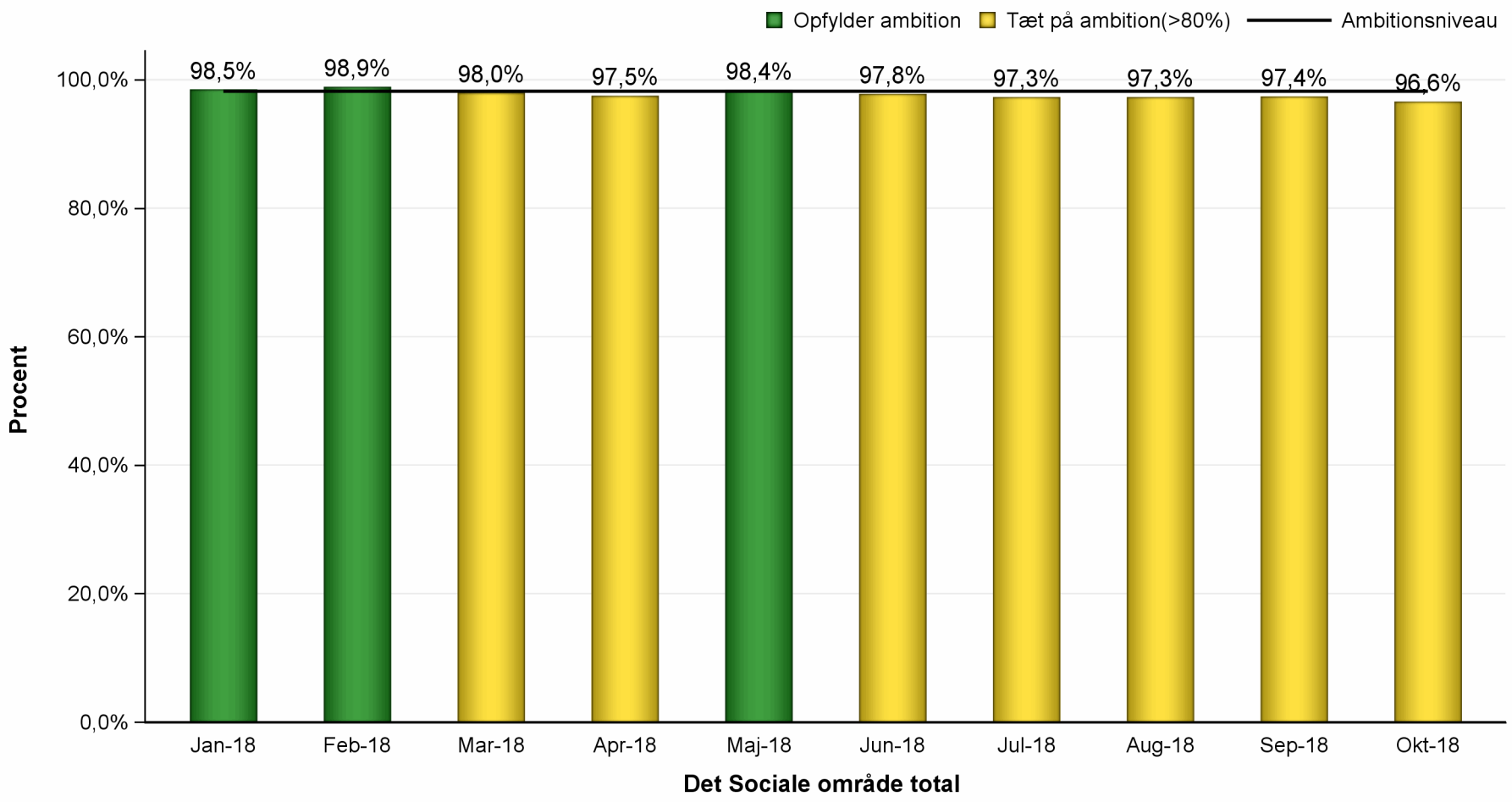

Region Hovedstaden

Belægningsprocent

Det Sociale Område - Levering

Virksomhed	Jan-18	Feb-18	Mar-18	Apr-18	Maj-18	Jun-18	Jul-18	Aug-18	Sep-18	Okt-18
Lunden	100,0%	100,0%	100,0%	100,0%	98,4%	98,5%	96,2%	97,2%	98,0%	98,5%
Orion	99,0%	100,9%	100,9%	100,9%	100,9%	100,9%	99,2%	100,0%	100,0%	100,0%
Skovvænget	93,3%	93,3%	90,5%	88,3%	90,5%	89,1%	90,8%	90,8%	90,8%	90,8%
3kløveren	100,0%	94,4%	89,0%	89,1%	86,8%	86,8%	88,2%	88,2%	88,2%	87,6%
Bredegaard	99,7%	94,4%	94,4%	94,6%	93,7%	93,7%	93,7%	93,7%	93,7%	93,7%
Børnecenter for Rehabilitering	110,0%	107,6%	116,0%	115,4%	111,8%	110,8%	102,5%	97,2%	90,9%	86,7%
Dansk Røde Kors Natherberg for Kvinder	90,0%	96,6%	99,6%	97,2%	99,5%	99,5%	99,4%	98,2%	99,4%	99,2%
Geelsgårdsskolen	100,0%	98,2%	98,5%	98,8%	100,4%	99,4%	99,4%	99,3%	99,5%	99,3%
Hulegården	97,6%	99,6%	97,8%	97,8%	99,8%	96,6%	96,6%	96,6%	96,6%	96,6%
Jonstrupvang	98,7%	100,4%	100,4%	102,7%	102,4%	101,4%	102,5%	102,5%	102,5%	102,5%
Kamager	100,0%	95,5%	95,5%	95,5%	95,5%	95,5%	95,5%	95,5%	95,5%	95,5%
Lyngdal	100,0%	94,3%	97,0%	97,0%	97,0%	97,0%	97,0%	97,0%	97,0%	97,0%
Nordsjællands Misbrugscenter	99,0%	107,5%	99,3%	96,0%	102,1%	101,0%	99,4%	100,3%	101,0%	100,2%
Nødebogård	99,1%	92,3%	93,2%	91,1%	91,6%	90,4%	89,9%	91,8%	91,7%	91,3%
Rønnegård	97,5%	114,4%	112,5%	109,7%	107,6%	101,9%	103,4%	103,2%	102,8%	102,8%
Solgaven	98,0%	95,5%	95,0%	96,1%	96,5%	96,4%	97,3%	96,7%	96,4%	96,5%
Svendebjerggård	103,4%	97,5%	98,1%	98,1%	100,4%	100,5%	100,7%	101,3%	102,4%	102,4%
Sølager	88,0%	99,4%	94,2%	89,3%	85,8%	95,6%	86,9%	84,0%	86,2%	85,9%
Den Sociale Virksomhed	98,5%	98,9%	98,0%	97,5%	98,4%	97,8%	97,3%	97,3%	97,4%	96,6%

Grøn: Opfylder ambition
Gul: >80% af ambitionsniveau
Rød: Opfylder ikke ambition (<80%)

Region Hovedstaden

Magtanvendelser

Det Sociale Område - Kvalitet

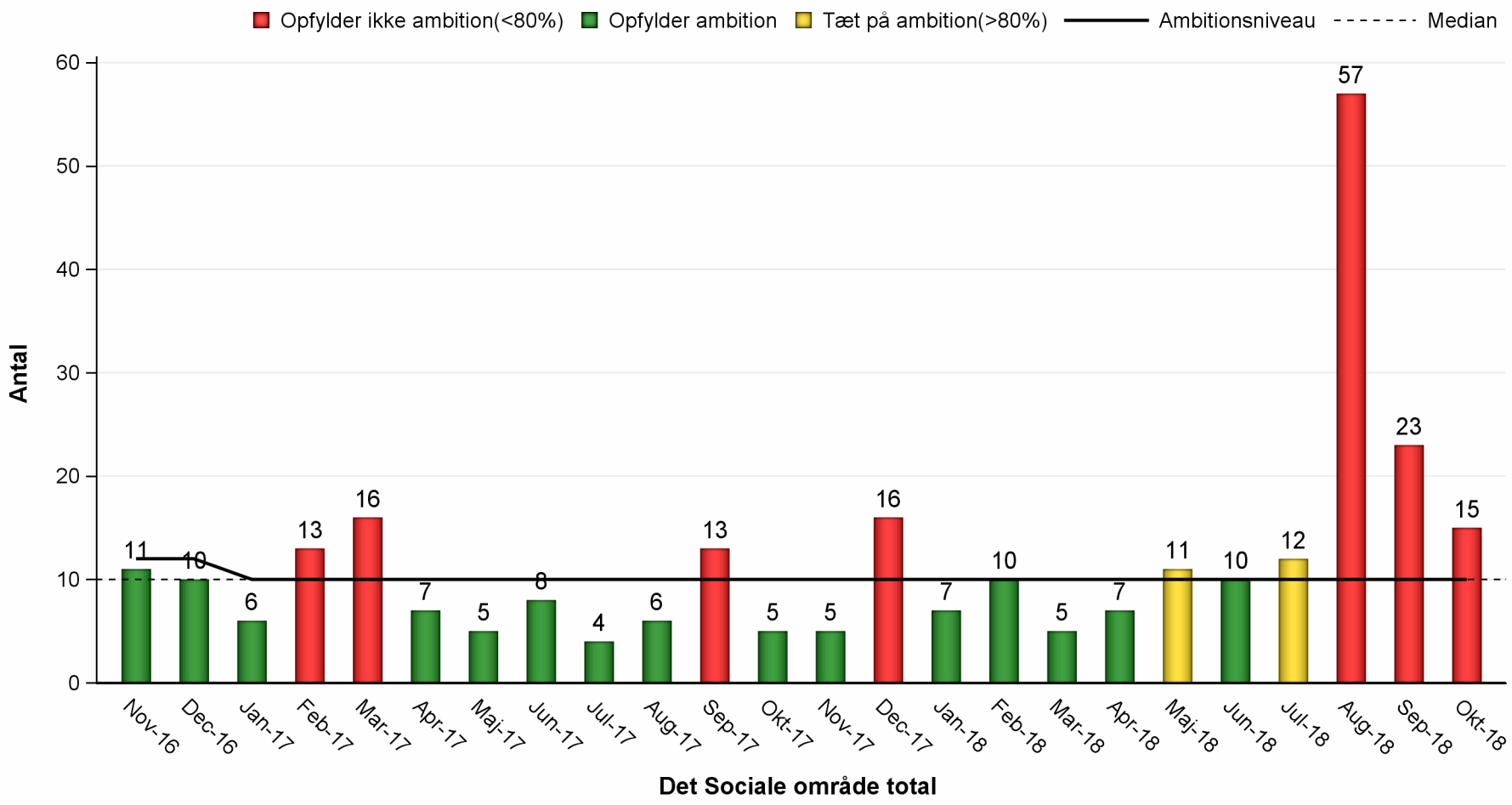

Region Hovedstaden

Magtanvendelser

Det Sociale Område - Kvalitet

Virksomhed	Nov-16	Dec-16	Jan-17	Feb-17	Mar-17	Apr-17	Maj-17	Jun-17	Jul-17	Aug-17	Sep-17	Okt-17	Nov-17	Dec-17	Jan-18	Feb-18	Mar-18	Apr-18	Maj-18	Jun-18	Jul-18	Aug-18	Sep-18	Okt-18
Lunden	0	0	0	0	0	0	0	1	0	2	0	0	0	0	0	0	0	2	0	0	2	0	0	0
Orion	1	0	0	0	0	0	0	0	0	0	0	2	0	0	0	0	2	0	1	0	1	0	0	0
Skovvænget	0	0	0	0	0	0	0	0	0	0	0	0	0	0	0	0	0	0	0	0	0	0	0	0
3kløveren	0	0	0	0	1	0	1	0	0	0	1	0	1	2	2	0	1	0	0	0	1	2	3	4
Bredegaard	0	0	0	0	0	0	0	0	2	0	0	0	0	0	0	0	0	0	0	2	0	0	0	0
Børnecenter for Rehabilitering	0	1	0	0	0	0	0	0	0	0	0	0	0	0	0	0	0	0	0	0	0	0	0	0
Geelsgårdsskolen	2	0	0	1	0	0	0	2	0	0	1	1	1	0	0	0	0	0	4	0	0	27	0	3
Hulegården	0	0	1	0	0	1	0	0	0	0	0	0	0	0	0	0	0	0	2	1	0	1	1	0
Jonstrupvang	0	0	0	0	0	0	0	0	0	1	0	0	0	0	0	0	0	0	0	0	0	0	0	0
Kamager	0	0	0	0	0	0	0	0	1	0	0	0	0	0	3	0	0	0	0	1	0	0	0	0
Lyngdal	0	2	0	1	2	0	0	1	0	1	0	0	0	0	0	2	1	2	0	1	1	0	0	0
Nødebogård	5	1	1	0	7	1	0	0	1	0	3	2	0	8	2	0	0	1	0	0	7	17	17	5
Rønnegård	3	0	1	1	1	1	0	1	0	0	0	0	2	0	0	0	0	1	0	3	0	0	0	2
Solgaven	0	0	0	0	0	0	0	0	0	0	0	0	1	0	0	0	0	0	0	0	0	1	0	0
Sølager	0	6	3	10	5	4	4	3	0	2	8	0	0	6	0	8	1	1	4	2	0	9	2	1
Den Sociale Virksomhed	11	10	6	13	16	7	5	8	4	6	13	5	5	16	7	10	5	7	11	10	12	57	23	15

Grøn: Opfylder ambition
Gul: >80% af ambitionsniveau
Rød: Opfylder ikke ambition (<80%)

Region Hovedstaden

Budgetoverholdelse

Det Sociale Område - Produktivitet

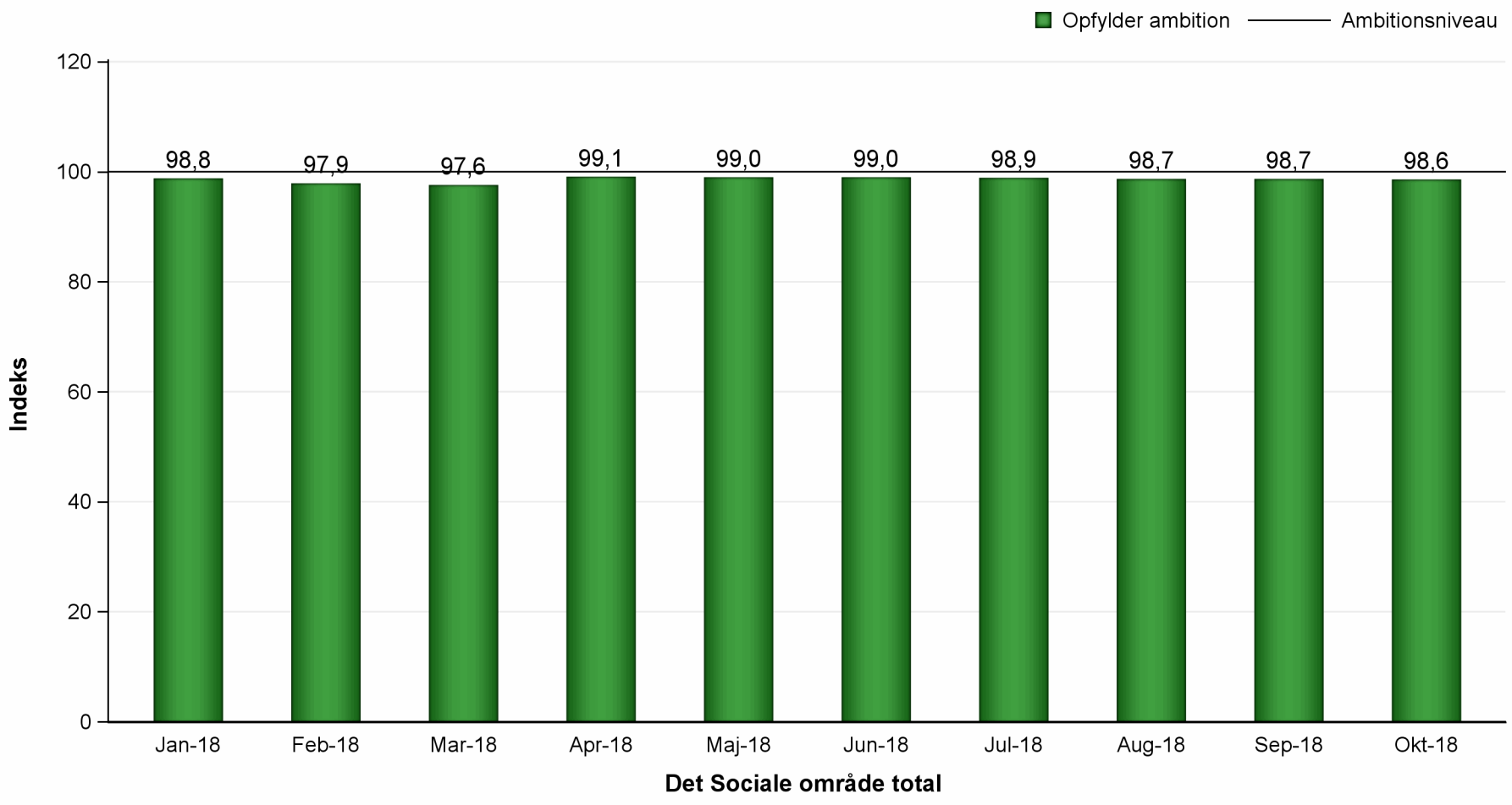

Region Hovedstaden

Budgetoverholdelse

Det Sociale Område - Produktivitet

Virksomhed	Jan-18	Feb-18	Mar-18	Apr-18	Maj-18	Jun-18	Jul-18	Aug-18	Sep-18	Okt-18
Lunden	100,0	99,5	99,0	99,1	98,8	98,9	98,9	97,4	97,4	98,3
Orion	96,5	96,4	97,3	99,2	98,2	98,7	98,5	99,1	99,1	99,7
Skovvænget	100,0	91,8	92,4	97,9	97,9	96,9	97,7	97,7	97,7	96,5
3kløveren	99,8	96,4	97,6	97,3	97,3	98,3	97,5	98,0	98,0	97,5
Bredegaard	99,6	99,1	98,7	99,0	99,0	100,5	101,0	102,9	102,9	103,7
Børnecenter for Rehabilitering	101,0	100,4	98,7	97,6	98,8	94,6	92,9	90,0	90,0	94,7
Dansk Røde Kors Natherberg for Kvinder	100,0	100,0	100,0	100,0	100,0	100,0	98,5	100,0	100,0	96,4
Geelsgårdsskolen	99,6	95,7	95,2	100,0	98,1	99,0	99,2	98,1	98,1	97,7
Hulegården	100,0	101,8	100,2	100,5	99,1	100,2	98,2	98,3	98,3	97,4
Jonstrupvang	100,0	100,0	99,8	99,9	99,8	99,8	99,9	99,9	99,9	99,6
Kamager	99,4	100,0	100,0	100,2	100,0	99,2	99,8	99,1	99,1	99,1
Kommunikationscenteret	101,5	100,0	100,0	100,0	100,4	99,8	98,6	101,4	101,4	100,9
Lyngdal	99,7	98,7	97,8	96,2	96,6	99,0	98,3	98,0	98,0	97,3
Nordsjællands Misbrugscenter	97,1	98,6	97,2	97,4	99,3	97,5	98,2	98,2	98,2	97,0
Nødebogård	93,7	95,3	95,7	99,8	99,4	99,7	99,9	100,1	100,1	100,1
Rønnegård	96,5	98,2	97,3	100,8	100,8	100,9	100,9	100,1	100,1	101,8
Solgaven	98,7	98,7	98,7	100,0	100,0	100,0	100,0	100,0	100,0	98,7
Svendebjerggård	100,0	95,5	96,4	88,5	100,0	91,8	91,4	89,6	89,6	90,6
Sølager	100,0	100,1	99,4	99,3	99,6	98,0	97,6	96,0	96,0	96,1
Den Sociale Virksomhed	98,8	97,9	97,6	99,1	99,0	99,0	98,9	98,7	98,7	98,6

Grøn: Opfylder ambition
Gul: >80% af ambitionsniveau
Rød: Opfylder ikke ambition (<80%)