


Rammeaftale 2016

Udviklingsstrategi for det specialiserede socialområde og specialundervisning



Kommuner i hovedstadsregionen og Region Hovedstaden

2016



INDHOLDSFORTEGNELSE

Læsevejledning	3
Indledning	4
Tilbud omfattet af Udviklingsstrategi 2016	4
De mest specialiserede tilbud	5
Del 1: Bevægelser på det specialiserede socialområde og specialundervisningsområdet	6
Tendenser vedrørende organisering af det specialiserede socialområde	7
Tilrettelæggelse af indsatser	7
Forebyggelse og inklusion	9
Dokumentation og effektfokus	9
Tendenser vedrørende sammenhæng mellem udbud og efterspørgsel inden for målgrupper på voksenområdet	10
Planer om etablering af nye tilbud	11
Tendenser vedrørende sammenhæng mellem udbud og efterspørgsel inden for målgrupper på børne- og ungeområdet	12
Planer om etablering af nye tilbud	13
Del 2: Tværkommunale udviklingsprojekter i hovedstadsregionen	14
Særligt tema i 2016	14
Fokusområder for den tværkommunale koordination i 2016	16
Når borgere med svære og komplekse handicap bliver ældre	16
Øget diagnosticering af børn og unge med autisme, autisme spektrum forstyrrelser og ADHD	17
Behov for en omstillingsparat tilbudsvifte med stor fleksibilitet i tilbuddene	17
Målrettede tilbud til voksne med hjerneskade skal fortsat sikres	18
National koordination	19
Del 3: Øvrig tværkommunal koordination	19
Lands- og landsdelsdækkende tilbud og sikrede afdelinger	20
Lands- og landsdelsdækkende tilbud	20
Sikrede afdelinger	20
Fem principper som grundlag for den tværgående koordination	20
Benchmarkanalyse af de sikrede afdelinger	21
Kommunikationscentre	21
Botilbud med over 100 pladser	22
Socialtilsyn Hovedstaden	22
Bilagliste	23



LÆSEVEJLEDNING

Udviklingsstrategi 2016 er udarbejdet med afsæt i indberetninger fra kommunerne i hovedstadsregionen om behov og udviklingstendenser inden for både målgrupper og tilbudstyper samt indberetninger fra kommunale driftsherrer og Region Hovedstaden om belægning og kapacitet. På baggrund af en analyse af disse indberetninger er det muligt at udlede nogle retninger samt udviklingstendenser og –perspektiver for det specialiserede socialområde og specialundervisning for børn, unge og voksne i 2016 og årene frem.

Udviklingsstrategi 2016 indleder med at opstille rammerne for Udviklingsstrategien, herunder for de tilbud, der er omfattet af strategien. Dernæst er Udviklingsstrategien inddelt i tre overordnede dele:

I del 1 gennemgås udviklingsperspektiverne for det specialiserede socialområde og specialundervisning i hovedstadsregionen. Udviklingsperspektiverne er udledt på baggrund af kommunernes og Region Hovedstadens indberetninger om behov og udviklingstendenser samt belægning og kapacitet. Afsnittet opridser de helt overordnede hovedtendenser over forventningerne til udviklingen inden for det specialiserede socialområde og specialundervisningsområdet, og er således en opsummering af den dybdegående analyse, der ligger til grund for Udviklingsstrategi 2016. Dette efterfølges af en beskrivelse af, hvilke elementer inden for bevægelserne og tendenserne, der vurderes at have direkte relevans for den tværkommunale koordination i KKR-regi, herunder hvilke fokusområder der er for den tværkommunale koordination i 2016.

Under del 2 af Udviklingsstrategien beskrives konkrete samarbejdsprojekter i regi af Rammeaftalen, herunder det særlige tema for 2016.

Endelig omfatter del 3 af Udviklingsstrategien beskrivelser af øvrige tendenser og bevægelser med relevans for den tværkommunale koordination, herunder de lands- og landsdelsdækkende tilbud samt sikrede afdelinger, kommunikationscentre i regionen, botilbud med over 100 pladser samt Socialtilsyn Hovedstaden.

Bagerst i Udviklingsstrategien findes en liste over de tilhørende bilag.



INDLEDNING

Kommunerne har ansvaret for koordineringen af det specialiserede socialområde og specialundervisningsområdet.¹ Koordineringen af området omfatter ansvaret for udarbejdelse af en årlig rammeaftale for det specialiserede socialområde og specialundervisningsområdet, der består af en udviklingsstrategi og en styringsaftale. Udviklingsstrategi 2016 omfatter således både det specialiserede socialområde og specialundervisningsområdet.

Formålet med Udviklingsstrategien er:

- At sikre og styre den faglige udvikling af tilbuddene i hovedstadsregionen, så alle driftsherrer til stadighed er i stand til at tilbyde de rigtige tilbud af høj kvalitet også til små målgrupper og målgrupper med komplicerede problemer.
- At skabe synlighed og gennemsikuelighed om kapacitet og behov for pladser.
- At sikre koordination og udvikling af nye tilbud særligt til små målgrupper og målgrupper med komplicerede problemer, så ekspertise og ressourcer på særlige områder anvendes hensigtsmæssigt.

Udviklingsstrategien skal, ifølge bekendtgørelserne, indeholde følgende:

- Et samlet skøn over behovet for regulering i antallet af tilbud og pladser.
- Den faglige udvikling og muligheder for fleksibel anvendelse af undervisningstilbuddene.
- Koordinering af lands- og landsdelsdækkende tilbud samt sikre afdelinger/botilbud samt særlige forpligtigelser vedrørende tilbud til Grønland og Færøerne.
- Udviklingsplaner for botilbud med over 100 pladser.
- Bilagsoversigt over alle tilbud beliggende i regionen (jf. bilag 1).

Region hovedstaden bidrager til Udviklingsstrategien for så vidt angår de tilbud, som regionen er driftsherre for.

Nærværende dokument omfatter alene Udviklingsstrategi i Rammeaftale for 2016, mens styringsaftalen for 2016 foreligger i selvstændigt dokument.

Udviklingsstrategi i Rammeaftale 2016 er godkendt af alle kommuner i hovedstadsregionen og af Region Hovedstaden.

Udviklingsstrategi 2016 er gældende for perioden 1. januar 2016 til 31. december 2016.

TILBUD OMFATTET AF UDVIKLINGSSTRATEGI 2016

Udviklingsstrategi 2016 er baseret på den afgrænsning af tilbud, som hovedstadsregionens kommuner besluttede sammen med Region Hovedstaden i forbindelse med Rammeaftalen for 2011. Afgrænsningen betyder, at strategien som det primære fokuserer på tilbud til borgere med de mest komplekse og specielle behov, og som kræver et stort befolkningsgrundlag, for at tilbud kan drives rentabelt og med høj faglighed.

Udviklingsstrategien rummer således de højt specialiserede tilbud samt tilbud, der kræver et stort befolkningsgrundlag og anvendes af flere kommuner. Strategien rummer også højt specialiserede enheder, som organisatorisk drives sammen med mindre specialiserede tilbud. Desuden er alle regionsdrevne tilbud inkluderet i Udviklingsstrategien, jf. bekendtgørelsen. Det er således som udgangspunkt koordinationsbehovet, der er afgørende for, om et tilbud er omfattet af Udviklingsstrategien.

¹ Jf. Bekendtgørelsen om rammeaftaler på det specialiserede socialområde og Bekendtgørelsen om rammeaftaler på området for lands- og landsdelsdækkende undervisningstilbud.



Nærmere beskrivelser af kriterier for afgrænsningen af tilbud omfattet af Udviklingsstrategien kan findes i bilag 2, som kan findes på den fælleskommunale hjemmeside www.rammeaftale-h.dk.

Udviklingsstrategi 2016 omfatter 139 døgn- og dagtilbud samt 6 ambulante tilbud på voksenområdet efter paragrafferne i Serviceloven og Sundhedsloven. Tilbuddene er målrettet ni overordnede målgrupper inden for voksenområdet (*voksne med psykiske vanskeligheder, udviklingshæmning, udviklingsforstyrrelser, fysisk funktionsnedsættelse, erhvervet hjerneskade, alkohol- og stofmisbrug, samt overgreb og hjemløshed*). Tilbuddene omfatter i 2016 sammenlagt 3.526 døgn- og dagpladser samt 2.218 ambulante forløb til misbrugere. Desuden omfatter Udviklingsstrategien på voksenområdet tre kommunikationscentre, to specialtandplejer og Falck Hjælpemiddelcenter.

På børne- og ungeområdet omfatter Udviklingsstrategien 16 døgn- og dagtilbud efter paragrafferne i Serviceloven. Tilbuddene er målrettet målgrupperne *børn og unge med psykiske vanskeligheder, udviklingsforstyrrelser og udviklingshæmning*. Sammenlagt omfatter de 16 tilbud 262 døgn- og dagpladser i 2016. Desuden omfatter børne- og ungeområdet to ambulante tilbud for børn og unge med henholdsvis fysisk funktionsnedsættelse og erhvervet hjerneskade samt tre kommunikationscentre.

78 procent af pladserne på de kommunale døgn- og dagtilbud på børne- og ungeområdet og voksenområdet var i 2014 belagt med borgere fra andre kommuner end driftsherrekommunerne for de pågældende tilbud, hvilket understreger behovet for tværkommunal koordinering af disse tilbud.

De konkrete tilbud omfattet af Udviklingsstrategi 2016 kan ses i bilag 2, som kan findes på den fælleskommunale hjemmeside www.rammeaftale-h.dk.

Koordineringen af specialundervisningstilbud målrettet børn og unge har i hovedstadsregionen hidtil været forankret i en særligt funktion, Koordinerende Funktion for Specialundervisning (KFS). Styregruppen for KFS og BKF besluttede i 2015, at KFS med udgangen af juli 2015 ophører.

KFS's afsluttende rapport fra 2015 med oversigtsmateriale vedrørende eksempelvis kapacitet og takster på specialskolerne og kommunernes brug af specialundervisningstilbud samt beskrivelse af, hvordan den fælleskommunale opgaveløsningen fremover skal foregå kan findes som bilag 6. Bilaget kan findes på den fælleskommunale hjemmeside www.rammeaftale-h.dk.

Som følge af lukningen af KFS vil udviklingsstrategien fremadrettet fra og med Udviklingsstrategi 2017 medtage opgørelser af de højt specialiserede specialundervisningstilbud i regionen.

DE MEST SPECIALISEREDE TILBUD

Siden Udviklingsstrategi 2014 har kommunerne og Region Hovedstaden defineret en delmængde af de højt specialiserede tilbud, der er omfattet af Udviklingsstrategien, som værende de mest specialiserede tilbud inden for det specialiserede socialområde. Formålet hermed er, at give tilbuddene en særlig tværkommunal opmærksomhed, og hermed sikre, at de mest specialiserede kompetencer i disse tilbud bevares og udvikles.

Der er opstillet seks kriterier, der beskriver de særlige karakteristika og behov hos målgrupperne, som de mest specialiserede tilbud skal kunne imødekomme. Et tilbud skal kunne opfylde mindste fem ud af samtlige seks kriterier, førend tilbuddet kan defineres som mest specialiseret. De seks kriterier er følgende:

1. (*Børne- og ungeområdet*): Målgrupperne skal være af en så lille volumen, at hyppigheden af tilfælde i den enkelte kommune er meget lille. Defineret som i gennemsnit maksimalt 0,5 tilfælde om året per 1.000 indbyggere i alderen 0-17 år.



(*Voksenområdet*): Målgrupperne skal være af en så lille volumen, at hyppigheden af tilfælde i den enkelte kommune er meget lille. Defineret som i gennemsnit maksimalt 0,5 tilfælde om året per 10.000 indbyggere i alderen 18-64 år.

2. Målgrupperne skal have en høj kompleksitetsgrad, defineret som minimum fire svære kompleksiteter af længevarende karakter.
3. Det vurderes nødvendigt at have et tilbud for pågældende målgrupper i hovedstadsregionen for at sikre selvforsyningen i regionen.
4. Målgruppernes høje kompleksitet og behov for helt særlig støtte og behandling betyder, at målgruppens behov ikke kan imødekommes i andre eksisterende tilbud i hovedstadsregionen.
5. For at kunne opretholde og udvikle tilbuddet samt sikre rentabel drift skal tilbuddet have hele hovedstadsregionen som optageområde.
6. Tilbuddene skal kunne dække målgruppernes særlige behov for specialiseret støtte og behandling gennem særlige fysiske rammer, særligt specialiserede kompetencer og/eller anvendelse af avanceret velfærdsteknologi.

Samlet set er ni selvstændige tilbud målrettet målgrupper med helt særlige karakteristika og behov for specialiseret støtte og behandling udvalgt som de mest specialiserede tilbud i 2016. Det drejer sig om tre tilbud på børne- og ungeområdet og seks tilbud på voksenområdet. De konkrete tilbud omfattet af Udviklingsstrategi 2016, som på nuværende tidspunkt, defineres som de mest specialiserede tilbud, kan ses i bilag 4. Bilaget kan findes på den fælleskommunale hjemmeside www.rammeaftale-h.dk.

I Styringsaftale 2016 er defineret en række procedurer og tiltag omkring løbende revurderinger af de mest specialiserede tilbud, der blandt andet imødekommer en række opmærksomhedspunkter og hensyn, herunder:

- At et tilbuds opfyldelse af kriterierne i ét år ikke er lig med en varig opfyldelse.
- At de mest specialiserede tilbud løbende og systematisk skal revurderes.
- At nyetablerede tilbud og øvrige tilbud omfattet af Udviklingsstrategien løbende og systematisk skal vurderes i forhold til kriterierne.

Procedurerne giver mulighed for at igangsætte særlige fælleskommunale tiltag, såfremt et af de mest specialiserede tilbud bliver truet af lukning.

Ingen af de ni mest specialiserede tilbud vurderes på nuværende tidspunkt at være i fare for at lukke i 2016 eller det efterfølgende år. Aktuelt og i 2016 vurderes der således ikke at være behov for at igangsætte særlige fælleskommunale procedurer over for disse tilbud. Tilbuddenes status bliver løbende fulgt af en særlig nedsat task force.

DEL 1: BEVÆGELSER PÅ DET SPECIALISEREDE SOCIALOMRÅDE OG SPECIALUNDERVISNINGSSOMRÅDET

Som grundlag for Udviklingsstrategi 2016 er der foretaget en dybdegående analyse af kommunernes forventninger til den fremtidige udvikling inden for målgrupperne og til efterspørgslen efter tilbud inden og uden for kommunernes eget regi. Desuden kortlægger analysen udviklingen i belægning og fremtidig kapacitet på de højt specialiserede tilbud omfattet af Udviklingsstrategi 2016. Formålet med analysen er at kortlægge udviklingen inde for målgrupperne, og hvordan denne udvikling via kommunernes tilrettelæggelse af indsatserne, har indflydelse på efterspørgslen efter de højt specialiserede tilbud. Sammenholdt med udviklingen inden for belægning og kapacitet i tilbuddene, er det således muligt at afdække behovet for koordination af de højt specialiserede tilbud i Udviklingsstrategi 2016.



TENDENSER VEDRØRENDE ORGANISERING AF DET SPECIALISEREDE SOCIALOMRÅDE

På landsplan såvel som i hovedstadsregionen ses tendenser og strategier i retning af omlægning til og etablering af tilbud i enkeltkommuneregi, effektivering af inklusionsstrategier, indsatser i nærmiljøet, recovery-tankegang m.v. Kommunernes tiltag er drevet af et større fokus på at tilbyde hjælpen i nærmiljøet samt at opnå mest mulig effekt af indsatserne for at skabe mestring af eget liv.

Et formål med Udviklingsstrategien er blandt andet at undersøge, om der er områder, hvor der er behov for en særlig koordination eller samarbejde på tværs af kommunerne og/eller mellem kommunerne og Region Hovedstaden. Det kan være i form af regulering af tilbud og pladser blandt de højt specialiserede tilbud omfattet af Udviklingsstrategien eller andre særlige indsatser eller tiltag i tværkommunalt regi. Region Hovedstaden vil indgå i koordinationen, såfremt reguleringen af pladser eller indsatser omfatter regionalt drevne tilbud.

Den dybdegående analyse viser, at kommunerne generelt oplever, at der sammenhæng mellem kommunernes behov og de højt specialiserede tilbuds udbud af pladser og ydelser inden for alle målgrupper. På baggrund heraf vurderes der ikke aktuelt at være behov for i 2016 at indgå tværkommunale aftaler og/eller aftaler mellem kommunerne og Region Hovedstaden om konkrete reguleringer af tilbud eller pladser omfattet af Udviklingsstrategi 2016.

Den stigende kompleksitet i målgruppernes problemstillinger er dog med til at understrege, at der i 2016 fortsat vil være behov for styring og fælles koordination af området for at sikre den mest hensigtsmæssige tilbudsvifte og organisering af de specialiserede social- og undervisningstilbud. Herunder er der særligt behov for at sikre udvikling af metoder og avanceret teknologi, understøttelse af vidensmiljøer, således der også i fremtiden er fagligt og økonomisk bæredygtige specialiserede tilbud i hovedstadsregionen.

Gennemgangen af kommunernes bemærkninger vedrørende målgrupper og efterspørgsel på tilbud giver dog – sammenholdt med kommunernes generelle vurderinger – grundlag for at identificere nogle tendenser, der i nogle tilfælde og i forskellig grad vanskeliggør kommunernes muligheder for at give det mest hensigtsmæssige tilbud til pågældende borgere. Disse identificerede tendenser er gennemgående for flere af kommunerne i hovedstadsregionen og bør derfor være i fokus i forbindelse med den tværkommunale koordination og det generelle samarbejde i 2016.

Ud fra de identificerede bevægelser og udviklingstendenser, der gennemgås nedenfor i dette afsnit, er der specifikt udvalgt fire fokusområder for 2016, som i de kommende år giver anledning til særlig tværkommunal opmærksomhed. Disse fokusområder er beskrevet i afsnittet om fokusområder for den tværkommunale koordination i del 2.

Der kan desuden konstateres en række bevægelser og tendenser vedrørende målgrupperne og tilbudstyperne på det specialiserede socialområde samt omkring kommunernes organisering og tilrettelæggelse af indsatserne på området. Bevægelser og tendenser, som direkte eller indirekte har betydning for overvejelser i hovedstadsregionen som led i den tværkommunale koordination på området. Tendenserne vedrørende kommunernes organisering af det specialiserede socialområde opsummeres nedenfor inden for tre emner henholdsvis tilrettelæggelse af indsatser, forebyggelse og inklusion samt dokumentation og effektfokus.

TILRETTELÆGGELSE AF INDSATSER

Den gennemgående tendens i Udviklingsstrategi 2016 er, at hovedoverskrifterne for kommunernes tilrettelæggelse af indsatserne er mindst indgribende foranstaltninger og mestring af eget liv. Under disse overskrifter er et stort tværgående fokus på beskæftigelse. Virkningen af en indsats skal i udgangspunktet vurderes i forhold til borgerens mulighed for tilknytning til arbejdsmarkedet.



Indsatser med afsæt i disse hovedoverskrifter tilrettelægges med udgangspunkt i elementer som rehabilitering med recovery-orientering, individuelle og fleksible løsninger, helhedsorientering, tværfaglighed og tværsektorielt fokus, målorientering og inkludering.

Udgangspunkter for kommunernes tilrettelæggelse af indsatserne kan genfindes i de tendenser, der kan identificeres omkring udviklingen af tilbudsviften og de krav der stilles til, hvordan udbuddet af tilbud sammensættes. Hjemtagning af borgere fra døgntilbud til mindre indgribende tilbud som fx støtte i egen bolig (§ 85) og midlertidige botilbud (§ 107) er stadig fremherskende. Kommunerne øger fortsat deres selvforsyning, og der lægges i stigende omfang vægt på de nære og mere individuelt sammensatte løsninger samt kortere og mere intensive indsatser frem for længerevarende forløb.

Denne tendens kan også genfindes i udviklingen af kapaciteten på området, hvor antallet af pladser på botilbud omfattet af Udviklingsstrategien (§§ 107, 108 og 85) udviser en svag stigning fra 2013 til 2018 på 0,3 procent. Stigningen ses primært på midlertidige botilbud (herunder aflastning), mens der for længevarende botilbud kan konstateres en mindre reduktion. Der ses altså til dels en omfordeling fra længerevarende til midlertidige pladser.

I den forbindelse er der også fokus på at skabe øget fleksibilitet i tilbuddene eksempelvis ved at udvide udbuddet af socialpædagogisk støtte i eget hjem til hele døgnet frem for kun i dagtimerne. Denne fleksibilitet opleves at give nogle borgere, som ellers ville have haft behov for et mere omfattende tilbud, mulighed for at blive i eget hjem. Flexibilitet efterspørges også i forbindelse med at kunne opstille tilbudsviften hurtigst muligt til kommunernes efterspørgsel og målgruppernes ændrede behov. Flere driftsherrer arbejder blandt andet med at øget fleksibiliteten omkring §§ 107 og 108, således at pladsantallet til pågældende målgruppe i højere grad er flydende mellem paragrafferne. Flexibiliteten handler således om at kunne sikre fleksibel støtte, der afspejler en eventuel udvikling i borgerens funktionsniveau.

Tilrettelæggelse af individuelt sammensatte tilbud på baggrund af VUM-udredninger opleves i flere tilfælde at give borgerne et reelt alternativ til mere traditionelle botilbudsløsninger. Kommunerne søger således i højere grad at støtte borgerne i at fastholde egen bolig frem for i botilbud.

Samtidig arbejder kommunerne gennemgående på en omstilling til tidligere indsats og bedre rehabilitering, så indsatserne i højere grad iværksættes som kortere fleksible og intensive forløb med det formål at forebygge, at borgeren får et massivt støttebehov på længere sigt. Eksempelvis afprøves nye metoder og teknologier til målgrupperne, og der afprøves nye samarbejdsformer med blandt andet Region Hovedstaden og højt specialiserede tilbud som eksempelvis fælles tværsektorielle teams i forhold til borgere med psykisk lidelse og samtidigt misbrug.

Desuden er der en tendens i retning af, at indsatserne i højere grad end tidligere tilrettelægges som gruppetilbud frem for individuel støtte. Eksempelvis tilbydes bostøtte og socialpædagogisk støtte i højere grad som gruppeforløb til de borgere, der kan rumme at indgå i en gruppe. Erfaringerne med anvendelse af gruppeforløb er overvejende positive og blandt andet, at borgeren i en gruppe har mulighed for at møde andre mennesker, at fællesskabet giver et kendskab til andre, og at samværet kan styrke borgerens kompetencer.

Endelig er samskabelse og samarbejde med frivillige organisationer, pårørendeforeninger og øvrige interesseorganisationer et element, der bliver mere og mere fremtrædende i kommunernes tilrettelæggelse af indsatserne, og som forventes at få en betydning for det specialiserede socialområde inden for de kommende år.

Disse tendenser understøtter et behov for, at der i hovedstadsregionen fastholdes et stort fokus på, at en række funktioner og tilbud forudsætter en meget specialiseret viden. Det er samtidig tilbud, som er målrettet små målgrupper, hvorfor der ikke er befolkningsgrundlag til, at pågældende tilbud kan være til



stede i alle kommuner. Udgangspunktet herfor er derfor en øget klarhed omkring, hvilke tilbud der skal stilles til rådighed for borgerne på tværs af kommuner.

FOREBYGGELSE OG INKLUSION

Både inklusion og forebyggelse handler om at minimere eksklusion fra normalsamfundet og have inkluderende fællesskaber. Hensigten er at kunne rumme folk i normale miljøer uanset deres særlige behov. Inklusionsperspektivet har haft stort fokus i kommunerne i de sidste år, og vil fortsat være et centralt element i kommunernes organisering af området. Gennemgående kan der konstateres en bevægelse i retning af, at kommunerne i højere grad end tidligere også planlægger at styrke de forebyggende foranstaltninger.

Tidlig opsporing og indsats overfor en række målgrupper inden for det specialiserede socialområde har en dokumenteret positiv effekt. Forebyggelse handler om tidlig indsats men også om at følge op og undgå tilbagefald. Kommunerne i hovedstadsregionen har gennemgående et stort fokus på at prioritere det forebyggende arbejde, herunder at kunne tilbyde kvalificerede tilbud, som forebygger borgernes behov for mere indgribende foranstaltninger såsom døgntilbud. Kommunernes øgede fokus på forebyggende foranstaltninger, forventes på længere sigt at få betydning for planlægning og udvikling af de højt specialiserede tilbud.

Nogle kommuner har iværksat forebyggelse og tidlig indsats i forhold til kriminelle og hjemløse unge med en forventning om, at det reducerer efterspørgsel efter sikrede afdelinger, anbringelser og lignende mere indgribende foranstaltninger. Et eksempel på iværksatte foranstaltninger er etablering af en medarbejdergruppe med eksempelvis et par socialrådgivere, der udelukkende arbejder med særligt udsatte unge, der har begået kriminalitet.

Andre kommuner har alene eller i samarbejde med andre kommuner etableret forebyggende foranstaltninger i form af en krisetelefon til kommunens borgere, der oplever akut psykisk krise. Det er et rehabiliterende og recovery-orienteret tilbud baseret på telefonisk rådgivning og vejledning.

Kommunerne planlægger fortsat at arbejde ud fra et stort fokus på forebyggelse og inklusion. Der planlægges og etableres derfor fortsat nye innovative løsninger for at understøtte inklusionsperspektivet. Eksempelvis arbejder nogle kommuner målbevidst med at udvikle nye teknologiske løsninger, som vil kunne medvirke til, at borgernes behov for specialiserede indsatser reduceres. Desuden arbejdes der fortsat med at udvikle undervisningsområdet blandt andet udvikling af almenundervisningen med henblik på bedre forebyggelse af behovet for specialundervisning samt udvikling af specialundervisning inden for rammerne af et alment miljøet.

Kommunerne har gennem de sidste år gjort sig mange erfaringer med organiseringer med udgangspunkt i inklusionsperspektivet. På børne- og ungeområdet såvel som voksenområdet opleves det, at bedre fungerende borgere i videst muligt omfang søges inkluderet i almentilbud og/eller at tilbyde hjælpen i nærmiljøet med henblik på at fastholde borgeren i eget hjem. Det betyder samtidig, at det i overvejende grad er borgere med de sværeste og mest komplekse vanskeligheder, som kommunerne i dag visiterer til specialtilbud. Den stigende kompleksitet i målgruppernes problemstillinger understreger således, at der fortsat er behov for styring og fælles koordination af området for at sikre den mest hensigtsmæssige tilbudsvifte.

DOKUMENTATION OG EFFEKTFOKUS

Kommunerne i hovedstadsregionen vurderer gennemgående, at systematisk dokumentation og effekter er væsentlige elementer for at få viden, om hvorvidt, for hvem og i hvilken kontekst de indsatser og metoder, som anvendes, virker. Der vil fortsat i 2016 være fokus blandt kommunerne på effekt og progression, herunder udarbejdelse af indsatsmål og systematiske opfølgninger herpå.

Kommunerne efterspørger fortsat øget dokumentation, og udvikling af evalueringsredskaber, som kan anskueliggøre, hvilken virkning indsatser har for den enkelte borger.



I den forbindelse opleves indsatsmål som et væsentligt grundlag for opfølgningen på, om indsatsen virker efter hensigten, og for dialogen med tilbuddene. Indsatsmål giver mulighed for at følge op på mål, behov og indsats, og dermed kan det løbende vurderes, om borgeren får nok ud af indsatsen, og om der er behov for at justere enten mål eller indsats. Tilbuddene oplever, at de kommuner, der har taget Voksenudredningsmetoden (VUM)² i brug i højere grad end øvrige kommuner udarbejder operationelle indsatsmål som en del af handleplanen. Målene, i disse kommuner, opleves i højere grad at have fokus på borgerens ressourcer, ligesom målene i højere grad, i det omfang det har været muligt, er blevet udarbejdet i samarbejde med borgeren. Således opleves det, at kommunens bestilling til tilbuddet bliver langt mere konkret og giver større mulighed for at tilrettelægge indsatsen og følge op på denne.³

TENDENSER VEDRØRENDE SAMMENHÆNG MELLEM UDBUD OG EFTERSPØRGSSEL INDEN FOR MÅLGRUPPER PÅ VOKSENOMRÅDET

Generelt oplever kommunerne ikke nogle akutte problemstillinger i forhold til sammenhængen mellem udbud og efterspørgsel inden for de forskellige målgrupper på voksenområdet. Dog peger flere kommuner på udfordringer i forbindelse med at sikre den nødvendige sammenhæng mellem udbuddet af og behovet for tilbudstyper til nogle målgrupper. Nedenfor fremhæves de målgrupper, hvor en fjerdedel eller flere af kommunerne i hovedstadsregionen finder det vanskeligt at finde egnede tilbud til de konkrete målgrupper.

Kommunerne oplever en mindre grad af sammenhængen mellem udbud af og efterspørgsel efter tilbud til voksne med hjerneskade herunder både medfødt og erhvervet. Særligt fremhæves det vanskeligt at finde egnede dag- og botilbud til yngre borgere med svær hjerneskade, borgere med hjerneskade som følge af langvarig og massiv alkoholmisbrug samt borgere med hjerneskade men med et højere funktionsniveau end den typiske målgruppe for de eksisterende tilbud. De to højt specialiserede bo- og dagtilbud på hjerneskadeområdet omfattet af Udviklingsstrategien oplever begge en høj belægning tæt på 100 procent eller derover. Tilbuddene har ingen planer om at øge antallet af pladser frem mod 2018. Der opleves ventetider på de eksisterende tilbud i regionen, hvilket udfordrer kommunernes mulighed for at iværksætte en rettidig og målrettet indsats. Derudover peger kommunerne på, at den nye bekendtgørelse på rehabiliteringsområdet forventes at ændre efterspørgslen efter rehabiliteringstilbud på specialiseret niveau. Udviklingen i efterspørgslen anbefales derfor at blive fulgt tæt med henblik på at kunne regulere kapaciteten efter behov.

Kommunerne i hovedstadsregionen oplever desuden en mindre grad af sammenhængen mellem udbud af og efterspørgsel efter tilbud til voksne med øvrige svære sociale problemer som ofte er en kombination af flere svære problemstillinger såsom social isolation, selvskadende adfærd, prostitution, kriminalitet m.v. Især unge på kontanthjælp eller førtidspension kan have behov for at blive visiteret til specialiserede tilbud. Disse tilbud er ofte oprettet efter almenboligloven, og huslejen på disse boliger er typisk så høj, at den ikke kan rummes inden for niveauet af de sociale ydelser, som den pågældende modtager.

Flere kommuner fremhæver vanskeligheder med at finde egnede tilbud til borgere med multiple og sammensatte vanskeligheder, det vil sige borgere med 2-4 diagnoser. Tilbuddene på området opleves blandt andet ikke i alle tilfælde at kunne imødekomme behovet for tolerance, rammer og ekspertise til at imødekomme de kombinerede vanskeligheder.

Flere kommuner oplever, at borgere med psykiske vanskeligheder, og med behov for målrettede specialiserede tilbud i flere tilfælde ikke ønsker hjælp. Disse borgere er i nogle tilfælde også hjemløse, og søger i stedet støtte på et af regionens forsorgshjem. Samlet set oplever herbergerne omfattet af

² Voksenudredningsmetoden (VUM) er en metode til at understøtte udredning og sagsbehandling på området for voksne med sociale problemer og voksne med funktionsnedsættelse.

³ Tilbagemeldinger fra Socialtilsyn Hovedstaden.



Udviklingsstrategien i 2013 og 2014 en høj og stigende belægning på over 100 procent. Som en reaktion herpå har Region Hovedstaden i 2015 udvidet antallet af pladser på en række af regionens tilbud, således at antallet af pladser samlet set for hovedstadsregionen stiger med 10 procent. Denne bevægelse understøtter dog ikke kommunernes strategier på hjemløseområdet, hvor der typisk opstilles målsætninger om reduktion af antallet af borgere på herberger for i stedet at finde en bolig og iværksætte målrettede indsatser for borgerne.

Alderdom og generelt aldersvækkelse blandt målgrupperne på voksenområdet, særligt i forhold til borgere med udviklingshæmning, psykiatriske vanskeligheder og misbrugsproblemer, er en problematik, som kommunerne fortsat møder. Flere kommuner oplever, at eksempelvis *voksne med udviklingshæmning og samtidig demens* får et større behov for i perioder at blive skærmet, og samtidig har et øget plejebæhov. Kommunerne peger på fortsatte vanskeligheder i forbindelse med at finde egnede tilbud til de ældre borgere med komplekse handicap, der som ældre kræver andre rammer og anden type af pleje. Dilemmaet opstår, når disse borgere ikke længere kan imødekommes i botilbuddene (§§ 107 og 108), og borgerne samtidig afvises på de almene plejecentre. Årsagen til, at borgerne ikke kan imødekommes i botilbuddene er blandt andet, at disse boformer, dels ofte ikke er fysisk indrettet hertil og dels, at de rette personalekompetencer og ressourcer ofte ikke forefindes. Kommunerne oplever, at tilbuddene i flere tilfælde har svært ved at tilpasse kompetencer og organisatoriske rammer, når borgere med svære og komplekse handicaps bliver ældre og som følge heraf har et større plejebæhov. Flere kommuner har etableret eller planlægger at etablere egnede tilbud, herunder planlægger nogle kommuner alene eller i samarbejde med andre kommuner alternative plejhjemspladser.

På baggrund af driftsherrernes indberetning af kapacitet og belægning for tilbud på voksenområdet kan det konstateres, at den gennemsnitlige belægningsprocent på døgn- og dagtilbud er på 96 procent i 2014. Samtidig er det samlede antal pladser nogenlunde stabilt fra 2014 og i årene fremover. Dog er der inden for målgruppen voksne med udviklingshæmning sket en reduktion på 13 procent i antallet af pladser på tilbud efter § 104, hvilket skyldes reduktion i et enkelt tilbud i 2015. Inden for samme målgruppe har aflastningstilbuddet Torvevej (§ 107) oprettet to skærmede pladser i 2016 som følge af en oplevet efterspørgsel herefter. Endelig har et enkelt § 108 tilbud for voksne med fysisk funktionsnedsættelse reduceret antallet af pladser i 2015, hvilket giver en samlet reduktion på 6 procent for § 108 tilbud til denne målgruppe.

På nuværende tidspunkt forventer driftsherrerne inden ændringer i kapaciteten i 2016 og fremefter.

PLANER OM ETABLERING AF NYE TILBUD

Følgende kommuner har oplyst, at de planlægger at etablere nye tilbud på voksenområdet:

Københavns Kommune forventer et behov for mere specialiserede tilbud til målgrupperne borgere med samtidigt misbrug, borgere med spiseforstyrrelse, borgere med dom og udadreagerende adfærd, borgere med samtidigt somatiske behov. Kommunen har derfor igangsat en proces for øget specialisering på botilbudsområdet med henblik på at imødekomme det forventede behov i kommunen. Derudover oplever kommunen aktuelt kapacitetsmangel til målgruppen med multiple funktionsnedsættelser, hvilket imødekommes ved at oprette egnede tilbud i 2016/17.

Frederikssund Kommune planlægger at etablere et tilbud til unge over 18 år med autismespektrum forstyrrelser og ADHD, ligeledes har kommunen planer om at etablere delvist skærmede tilbud til voksne med komplekse problemstillinger, som i dag er i enkeltmandstilbud.

Furesø Kommune forventer i 2015 at etablere 19 pladser i et ny bofællesskab for voksne med omfattende og varige fysiske og psykiske funktionsnedsættelser, primært udviklingshæmmede og sindslidende.

Hillerød Kommune planlægger at etablere 20 nye boliger for udviklingshæmmede voksne under Almenboliglovens § 105 med ydelser efter § 85.



Hvidovre Kommune planlægger at etablere eget tilbud for stofmisbrugsbehandling for voksne, som ikke får substitution (SEL § 101, SUL § 141). Tilbuddet forventes at få 35 pladser, og forventes at få betydning for planlægningen på KABS og Stofrådgivningen.

Etableringen af tilbuddene kan få betydning for efterspørgslen efter og dermed for planlægning og udvikling af de højt specialiserede tilbud i regionen.

TENDENSER VEDRØRENDE SAMMENHÆNG MELLEM UDBUD OG EFTERSPØRGSEL INDEN FOR MÅLGRUPPER PÅ BØRNE- OG UNGEOMRÅDET

Generelt oplever kommunerne ikke nogle akutte problemstillinger i forhold til sammenhængen mellem udbud og efterspørgsel inden for de forskellige målgrupper på børne- og ungeområdet. Dog peger flere kommuner på udfordringer i forbindelse med at sikre den nødvendige sammenhæng mellem udbuddet af og behovet for tilbudstyper til nogle målgrupper. Nedenfor fremhæves de målgrupper, hvor en fjerdedel eller flere af kommunerne i hovedstadsregionen finder det vanskeligt at finde egnede tilbud til de konkrete målgrupper.

Generelt har der siden 2007 været en nedgang i tilbud og pladser på børne- og ungeområdet inden for Udviklingsstrategiens område grundet kommunernes strategier om inklusion og mindst mulige indgribende indsatser i nærmiljøet. Denne udvikling ser ud til at have fundet et niveau, hvor området forventes at være stillet mere i bero fremover. Antallet af højt specialiserede pladser og tilbud på børne- og ungeområdet ligger således nogenlunde stabilt fra 2013 til 2018.

Der er generelt høje belægningsprocenter på omkring 100 procent på tilbud målrettet børne- og ungeområdet i 2014, dog med undtagelse af klubtilbud og aflastningstilbud (§ 66 nr. 6), hvor belægningen er henholdsvis 85 og 88 procent. For aflastningstilbud er det dog ikke unormalt med lave belægningsprocenter.

Kommunerne oplever en mindre grad af sammenhængen mellem udbud af og efterspørgsel efter tilbud til børn og unge med psykiske vanskeligheder, herunder sindslidelse. Der opleves et stigende antal unge med psykiske vanskeligheder, særligt spiseforstyrrelser, cutting eller kombineret med misbrug. Tilbuddene på området opleves blandt andet ikke i alle tilfælde at kunne imødekomme behovet for tolerance og ekspertise på tværs af diagnoseområderne. Derudover peges der på, at det opleves vanskeligt at finde egnede undervisningstilbud til unge med psykiske vanskeligheder som eksempelvis angst.

Gennemgående peges der, i lighed med voksenområdet, på udfordringer med at finde egnede tilbud til børn og unge med multiple og sammensatte funktionsnedsættelser.

Desuden fremhæver kommunerne, at der opleves en øget diagnosticering af børn og unge med autisme, autisme spektrum forstyrrelser og ADHD, ligesom at det opleves at disse børn og unge er dårligere end tidligere. Som følge heraf oplever nogle kommuner i hovedstadsregionen et øget behov for autismespecifikke tilbud til blandt andet rådgivning, specialskole, inklusion m.v. Desuden er der en forventning om, at borgere med autisme spektrum forstyrrelser i de kommende år vil have behov for mere eller mindre specialiserede tilbud, ligesom det forventes at flere borgere med ADHD vil have behov for socialpædagogisk støtte eller specialundervisning.

Derudover nævnes misbrugs- og hjemløseområderne. Flere kommuner peger på, at det er vanskeligt at finde specialiserede behandlingstilbud til unge under 18 år med misbrugsproblemer, herunder kombineret misbrug af alkohol og stoffer. Desuden opleves det ikke, at tilbuddene i alle tilfælde har den efterspurgte ekspertise omkring afrusning af unge for en kortere periode. Nogle kommuner oplever flere børn og unge med misbrugsproblemer, der har behov for, at der i højere grad tilrettelægges indsatser, der integrerer undervisning, beskæftigelse, terapi og misbrugsbehandling. Endvidere opleves der i nogle kommuner forholdsvis mange sager, hvor unge under 18 år bliver hjemløse som følge af uoverensstemmelser i familien. I disse kommuner opleves det vanskeligt at finde egnede pladser til denne målgruppe.



PLANER OM ETABLERING AF NYE TILBUD

Følgende kommune har oplyst, at de planlægger etablering af nye tilbud på børne- og ungeområdet:

Albertslund Kommune planlægger at etablere et børnehus, der forventes at skulle fylde feltet mellem traditionel dagbehandling og anbringelse. Kapaciteten planlægges til otte børn og deres familier.

Tilbuddet er i udgangspunktet ikke omfattet af Udviklingsstrategi 2016, og forventes som det primære at være etableret med henblik på kommunens egen forsyning. Etableringen af tilbuddet kan dog få betydning for efterspørgslen efter og dermed for planlægning og udvikling af de højt specialiserede tilbud i regionen.



DEL 2: TVÆRKOMMUNALE UDVIKLINGSPROJEKTER I HOVEDSTADSREGIONEN

Et formål med udviklingsstrategien er at fastsætte, hvilke udviklingstendenser og –perspektiver kommunerne og Region Hovedstaden oplever i forhold til tilbudstyper, målgrupper m.v., og således også hvilke særlige temaer og områder KKR Hovedstaden ønsker skal være i fokus i det pågældende år.

Udvælgelsen af de særlige temaer tager udgangspunkt i analysen af udviklingstendenser og behov, og de heraf udledte fokusområder, som er opstillet i udviklingsstrategien. Derudover har Ministeren for Børn, Ligestilling, Integration og Sociale Forhold mulighed for at udmelde særlige temaer, som skal indgå i strategien. Ministeren har ikke valg at benytte denne mulighed i forbindelse med Udviklingsstrategi 2016.

I tidligere år har KKR Hovedstaden udpeget følgende områder som særlige temaer i udviklingsstrategien, hvor der er foretaget en tværkommunal behandling i form af en kortlægning eller lignende:

- Senhjernesgadeområdet (2012)
- Sammenhængende forløb mellem social- og behandlingspsykiatrisk område (2013)
- Ny specialisering (2013)
- Ungeområdet (2014)
- Tilbud til borgere med dobbeltdiagnose (2015).

Det særlige tema i Udviklingsstrategi 2016 er:

- Udarbejdelse af en tværgående strategi for det specialiserede socialområde i hovedstadsregionen, herunder fastsættelse af målsætninger for området (se afsnittet nedenfor).

Udover de særlige temaer har nogle af de identificerede udviklingstendenser i Udviklingsstrategi 2014 og 2015 været udvalgt som fokusområder for de pågældende år. Disse udvalgte områder opfordrer KKR Hovedstaden kommunerne til at have i fokus i forbindelse med den tværkommunale koordination og det generelle samarbejde. I 2015 besluttede KKR Hovedstaden, at to af fokusområderne, nemlig *"hjemløse"* og *"økonomistyring, effektiv drift og udvikling af metoder"*, skulle være genstand for vidensdelingsaktiviteter blandt hovedstadsregionens kommuner. Med henholdsvis Høje-Taastrup og Egedal Kommuner som tovholdere for vidensdelingen er der i 2015 afholdt to konferencer med henblik på at udbrede erfaringer og viden på områderne.

Tilsvarende bliver to af de fire udvalgte fokusområder for 2016 genstand for vidensdelingsaktiviteter:

- Når borgere med svære og komplekse handicaps bliver ældre.
- Øget diagnosticering af børn og unge med autisme, autisme spektrum forstyrrelser og ADHD.

Disse to fokusområder vil, med udvalgte kommuner som tovholder, blive genstand for vidensdelingsaktiviteter mellem kommunerne i hovedstadsregionen i 2016.

Der vil til 2016 blive udarbejdet kommissorier for, hvordan vidensdelingsaktiviteterne skal foregå.

Nedenfor gennemgås det særlige tema og de særligt udvalgte fokusområder for 2016, samt andre særlige udviklingsprojekter i hovedstadsregionen, der løber i perioden 2015-2016.

SÆRLIGT TEMA I 2016

For Rameaftale 2016 har KKR Hovedstaden valgt ét særligt tema, som er:

- Udarbejdelse af en strategi for det tværgående specialiserede socialområde i hovedstadsregionen, herunder fastsættelse af målsætninger for området.

Temaet vil blive behandlet i 2016 og er nærmere beskrevet nedenfor.



Formålet med strategien er at udvikle en fælles ramme, der kan understøtte den tværgående koordination, samarbejde og ejerskab for det specialiserede socialområde mellem kommunerne og mellem kommunerne og regionen. Dette skal desuden bidrage til at skabe øget forståelse og fokus på, inden for hvilke målgrupper der er behov for tværkommunale tilbud, behovet for at nogle kommuner løfter opgaven for fællesskabet, udviklingen inden for målgrupperne og dennes betydning for tilbuddenes sammensætning m.v.

Temaet udspringer af efterspørgsel fra kommunerne samt bevægelser nationalt, i øvrige regioner og ressortområder som eksempelvis sundhedsområdet.

Politiske mål forventes at blive et centralt styringsredskab på det sociale område i de kommende år. Både i en national sammenhæng, hvad regeringens 2020-mål vidner om, og i en lokal sammenhæng, hvor kommunalpolitikere kan bruge målene til at tydeliggøre, hvilke resultater den kommunale opgaveløsning skal skabe i løbet af en valgperiode. KL anbefalede i deres socialpolitiske udspil "Invester før det sker", at kommunalbestyrelserne i fællesskab med KL arbejder hen imod fælles mål på socialområdet, som kan bidrage til en klar pejling af, hvad der skal prioriteres og muliggør benchmarking og læring på tværs af kommunerne.

Som et udløb af evalueringen af kommunalreformen er der fra centralt hold højere forventninger til, at kommunerne i fællesskab sikrer tilstedeværelsen af de nødvendige specialiserede tilbud, herunder også i fællesskab løser opgaver af tværgående karakter på det specialiserede socialområde. Dette udmøntes eksempelvis igennem den Nationale Koordinationsstruktur, som skal sikre den nødvendige koordination og planlægning på tværs af kommuner og regioner af de højt specialiserede indsatser og tilbud til små og komplekse målgrupper. En tværgående strategi og fælles målsætninger på området vil kunne bidrage til at understøtte hovedstadsregionens kommuner i forhold til det centrale niveau og sende et klart signal om samarbejde i hovedstadsregionen.

Både fra politisk og administrativt hold i KKR Hovedstaden er det tydeligt tilkendegivet, at man ønsker at forfølge samarbejdssporet i koordineringen og udviklingen af det specialiserede socialområde. Dette er blandt andet kommet til udtryk gennem identificering af de mest specialiserede tilbud i hovedstadsregionen og opstilling af en nødbremsemodel for disse samt en integrering af samarbejdsformerne i regi af Rammeaftalerne mellem kommunerne og Region Hovedstaden. En tværgående strategi vil medvirke til at understøtte og udvikle dette samarbejdsspor.

Endelig motiverer de udviklingstendenser, der er identificeret i forbindelse med nærværende Udviklingsstrategi, behovet for en tværgående strategi og fælles målsætninger. Herunder kan blandt andet nævnes kommunernes hjemtagningsstrategier med fokus på lokale og mindre indgribende indsatser samt inklusion, ændret efterspørgsel efter og forventninger om øget fleksibilitet i de højt specialiserede tilbud, øget fokus på effekt og dokumentation, den faglige og teknologiske udvikling samt en fortsat stram økonomisk ramme. Disse er alle udviklingstendenser, som er med til at omforme og udfordre den eksisterende tilbudsvifte, og som fordrer en ændret tilgang til de højt specialiserede tilbud, hvor det fælles fokus i højere grad er på kvalitet og faglig udvikling samt metode og effekt i tilbuddene. Klare fælles målsætninger for denne udvikling kan bidrage til at skabe en ramme for det tværgående samarbejde og samtidig anviser nogle retninger i formuleringen af strategier og planer i de enkelte kommuner, både som myndighed og driftsherre, samt i regionen.

Ligesom KKR på sundhedsområdet har formuleret fælles sundhedspolitiske målsætninger, vil der være en stor værdi i at formulere fælles målsætninger på tværs af kommunerne og regionen. Det kan give en klarere pejling af, hvad der skal prioriteres i det tværkommunale og tværsektorielle samarbejde, og muliggør benchmarking og læring på tværs af hovedstadsregionen.



Det særlige tema for 2016 omfatter igangsættelsen af en strategiproces på tværs af kommunerne i regionen og Region Hovedstaden med henblik på at udarbejde en strategi og målsætninger for det tværgående samarbejde om det specialiserede socialområde.

Strategiprocessen omfatter følgende:

- Formulering af strategi, herunder mission, vision, målsætninger.
- Overvejelser i forbindelse med kommunikation og implementering af en strategi.

Udarbejdelse af strategi og målsætninger skal foregå i en tæt proces med kommunerne i regionen og Region Hovedstaden for både at sikre inddragelse af relevant viden og erfaringer samt at sikre et bredt ejerskab. Processen vil blandt andet omfatte afholdelse af flere workshops med kommunale og regionale nøglepersoner på området samt nedsættelse af en arbejdsgruppe, der skal drive strategien i samarbejde med Fælleskommunalt sekretariat.

Det særlige tema vil blive yderligere udfoldet i form af et kommissorium.

FOKUSOMRÅDER FOR DEN TVÆRKOMMUNALE KOORDINATION I 2016

Den dybdegående analyse i del 1 viser, at kommunerne generelt oplever, at der er sammenhæng mellem kommunernes behov og de højt specialiserede tilbuds udbud af pladser og ydelser inden for alle målgrupper. På baggrund heraf vurderes der ikke aktuelt at være behov for at indgå aftaler mellem kommunerne i hovedstadsregionen og/eller mellem kommunerne og Region Hovedstaden om konkrete reguleringer af tilbud eller pladser omfattet af Udviklingsstrategi 2016.

Gennemgangen af udviklingen i målgrupper og efterspørgsel på tilbud giver dog – sammenholdt med kommunernes generelle vurderinger – grundlag for at identificere nogle udviklingstendenser, der med fordel kan være i fokus i forbindelse med den tværkommunale koordination og det generelle samarbejde i 2016.

Ud fra de identificerede bevægelser og udviklingstendenser fra foregående afsnit (Bevægelser på det specialiserede socialområde og specialundervisningsområdet, Del 1) er udvalgt fire fokusområder for 2016, som i de kommende år giver anledning til særlig tværkommunal interesse. Disse fokusområder er beskrevet nedenfor.

NÅR BORGERE MED SVÆRE OG KOMPLEKSE HANDICAP BLIVER ÆLDRE

Alderdom og generel alderssvækkelse blandt målgrupperne på voksenområdet er en udfordring, som kommunerne i hovedstadsregionen fortsat står overfor. Mennesker med handicap har i dag længere levealder end tidligere. Undersøgelser viser, at mennesker med eksempelvis udviklingshæmning lever længere end tidligere, og at mennesker med let og moderat udviklingshæmning lever lige så længe eller næsten lige så længe som befolkningen generelt. Det betyder, at der kommer flere ældre mennesker med medfødt eller tidligt erhvervet handicap. Det er en udvikling som i disse og de kommende år sætter sig mere og mere igennem, og som fremhæves af kommunerne i hovedstadsregionen som en udfordring.

Ældre mennesker med eksempelvis udviklingshæmning er stærkt plejkrævende samtidig med, at de fortsat har behov for indsatser målrettet deres udviklingshæmning. Flere kommuner oplever, at de specialiserede tilbud har svært ved at tilpasse faglighed og organisatoriske rammer, når borgere med svære og komplekse handicaps bliver ældre. De manglende tilpasninger til borgernes behov opleves i mange tilfælde at afføde ekstra bevillinger. Samtidig findes der en faglig og organisatorisk problematik i forhold til at inkludere mennesker svære og komplekse handicaps som er stærkt plejkrævende på almene plejehjem. Nogle kommuner har gjort sig erfaringer med eller overvejer at oprette alternative plejehjemspladser eller skabe rammerne hertil i den almindelige ældrepleje. I den forbindelse drøftes fordele og risici ved at lade ældre eksempelvis udviklingshæmmede indgå under den almindelige ældrepleje, herunder hvordan den almindelig ældrepleje kan blive gearret til at modtage denne målgruppe. Nogle kommuner efterspørger og



igangsætter tværkommunale løsninger, mens andre overvejer at etablere særlige afdelinger på de eksisterende specialiserede tilbud. Dette stiller krav til, at kommunerne nytænker tilbudsviften for fortsat at kunne tilbyde indsatser, der dels er fysisk indrettet til disse målgruppers større plejebæhov samt besidder de rette kompetencer og ressourcer, og dels er økonomisk rentable.

Problematikken er såvel interessant i forhold til koordinationen og tilrettelæggelsen af tilbud mellem det specialiserede socialområde og ældreområder i kommunerne, som i forhold til behovet for specialiserede tilbud på tværs af kommuner.

Dette fokusområde er derfor udvalgt som genstand for vidensdelingsaktiviteter mellem kommunerne i hovedstadsregionen i 2016. Der vil til 2016 blive udarbejdet kommissorier for, hvordan vidensdelingsaktiviteterne skal foregå.

ØGET DIAGNOSTICERING AF BØRN OG UNGE MED AUTISME, AUTISME SPEKTRUM FORSTYRRELSER OG ADHD

Antallet af mennesker med diagnoserne autisme og ADHD har været kraftigt stigende igennem de sidste 15 år. Flere kommuner i hovedstadsregionen oplever i 2015/2016, at antallet af børn og unge, der bliver diagnosticeret med autisme, autisme spektrum forstyrrelser og ADHD er eskaleret. Samtidig oplever kommunerne, at diagnosticeringen sker tidligere og tidligere, men også at de diagnosticerede er dårligere end førhen. Vi ved, at ADHD og autisme er de to diagnoser, som er i stærkest stigning. Forskningen kan dog ikke entydigt pege på årsagen til denne stigning, men vurderer at over halvdelen af stigningen skyldes, at diagnosekriterierne blev ændret i 1994, men der er en stor del af stigningen, som forskningen ikke kan forklare. Generelt er der kommet mere opmærksomhed på symptomerne, så flere forældre går til lægen, hvis de har en mistanke. I 2015/16 forventes diagnosekriterierne igen at blive ændret, hvormed der forventes en ændring i tankegangen omkring diagnosticeringen af autisme spektrum forstyrrelser fra at "enten har man diagnosen, eller også har man den ikke" til at vurdere sværhedsgraden af funktionsnedsættelserne.⁴

Kommunerne oplever, at den stigende udviklingen inden for målgruppen gennemgående øger behovet for autismspecifikke tilbud. Flere kommuner fremhæver, at de forventer, at de vil få behov for at udvikle nye og alternative tilbud til børn og unge inden for disse målgrupper.

Problematikken er interessant i forhold til koordinationen og tilrettelæggelsen af tilbudsviften til målgruppen, hvor nogle kommuner i de kommende år forventer, at mennesker med autisme spektrum forstyrrelser vil have behov for mere eller mindre specialiserede tilbud. Til børn og unge efterspørger flere kommuner der blandt andet autistspecifikke tilbud både i individuelle forløb og i grupper på specialskoler, ligesom til at understøtte det inkluderende i undervisningen, specialiserede rådgivningsydelser og aflastningsklubber.

Dette fokusområde er derfor udvalgt som genstand for vidensdelingsaktiviteter mellem kommunerne i hovedstadsregionen i 2016. Der vil til 2016 blive udarbejdet kommissorier for, hvordan vidensdelingsaktiviteterne skal foregå.

BEHOV FOR EN OMSTILLINGSPARAT TILBUDSVIFTE MED STOR FLEKSIBILITET I TILBUDDENE

Kommunerne oplever gennemgående en stigende kompleksitet i målgruppernes problemstillinger. Dette er med til at understrege, at der i 2016 fortsat vil være behov for styring og fælles koordination af området for at sikre den mest hensigtsmæssige tilbudsvifte og organisering af specialiserede social- og undervisningstilbud. Herunder er der særligt behov for at sikre udvikling af metoder og avanceret teknologi samt understøttelse af vidensmiljøer, således der også i fremtiden er fagligt og økonomisk bæredygtige specialiserede tilbud i hovedstadsregionen.

⁴ Autismebladet_01_2011



I forlængelse heraf efterspørger kommunerne en omstillingsparat tilbudsvifte. Tilbud, der kan imødekomme behovet for fleksibilitet såvel i bredden som i dybden. Det vil sige fleksibilitet både i forhold til:

- At leveringen og tilrettelæggelsen af indsatserne ikke er begrænset af tid og rum, men kan leveres mest hensigtsmæssigt for den enkeltes behov og ønsker.
- At kapaciteten ikke er fastlåst på konkrete tilbudstyper eksempelvis §§ 107 eller 108, men i højere grad kan tilpasses inden for de konkrete målgrupper som følge af ændret efterspørgsel eller en udvikling hos borgere.
- At mennesker med multiple funktionsnedsættelser også skal kunne imødekommes i tilbudsviften, og ikke begrænses af tilbud, der primært er målrettet enkelt diagnosticerede målgrupper.

Samtidig kan de enkelte tilbuds styrkepositioner i højere grad udnyttes, således at den specialiserede viden i højere grad bringes tættere på borgernes hverdag med henblik på så fleksibelt og effektivt som muligt at imødekomme og understøtte nye behov og udviklingen generelt.

Der er således et behov for målrettet fokus på, hvordan det specialiserede socialområde, herunder tilbudsviften, fremtidssikres, således kommunernes efterspørgsel og målgruppernes behov fortsat kan imødekommes. I den forbindelse vil det være gavnligt med tværkommunale målsætninger, der kan fungere som pejlemærker for den retning, som området ønskes udviklet i. KKR Hovedstaden vil i 2016 påbegynde et arbejde med udarbejdelse af tværkommunale målsætninger for det specialiserede socialområde og specialundervisning (se afsnit om Særligt tema i 2016 under Del 2).

MÅLRETTEDE TILBUD TIL VOKSNE MED HJERNESKADE SKAL FORTSAT SIKRES

Hjerneskeområdet har gennem en lang årrække haft stor bevågenhed. Bevågenheden tager blandt andet afsæt i de problemstillinger, der er forbundet med, at der typisk indgår mange forskellige aktører i indsatsforløb for borgere med komplekse følger af erhvervet hjerneske. Udfordringer forbundet med koordination og kommunikation mellem de mange aktører har præget området og var også i fokus, da kommunalreformen skulle formes. Kommunalreformen gav anledning til at revurdere ansvarsområder og snitflader og gav således et nyt udgangspunkt for at tilgå problemstillingerne også på hjerneskeområdet.

Derudover har målgruppen gennem de sidste årtier gennemgået en udvikling i retning af, at volumen gennemgående er blevet større og kompleksiteten er blevet en anden. Årsagen hertil er blandt andet, at nye og bedre behandlingsmetoder øger overlevelsesraten hos mennesker, men ofte med den konsekvens, at følgerne for disse mennesker bliver flere og komplekse problemstillinger, der udfordrer deres hverdag. Samtidig er fokuset i indsatserne ændret til i højere grad at sigte mod rehabilitering og mestring af eget liv, hvilket også skaber behov for at tilpasse måden, hvorpå problemstillingerne på området ansues og tilgås.

Hjerneskeområdet har været i fokus i hovedstadsregionens rammeaftaler i flere år, og har derigennem understøttet den udvikling, som området har gennemgået. Eksempelvis udmundede KKR Hovedstadens omfattende kortlægning på hjerneskeområdet i 2012 i en række anbefalinger på området, ligesom området gennemgående har været præget af stor udvikling som følge af kompetenceudvikling og hjerneskekoordinerende funktioner i kommunerne. Derudover har Den Administrative Styregruppe i regi af Sundhedsaftalen i hovedstadsregionen gennem de sidste år arbejdet med en samlet aftale mellem kommunerne og Region Hovedstaden om implementering af Sundhedsstyrelsen forløbsprogrammer på hjerneskeområdet.

Ovenstående problemstillinger er stadig centrale for området, men der kan konstateres et tydeligt ændret fokus hos kommunerne til nu i højere grad også at vurdere behovet for tilpasning af tilbudsviften både til de mest komplekse og mindre komplekse følger af hjernesker. Kommunerne fremhæver ingen akutte vanskeligheder, men peger på nogle u hensigtsmæssigheder i forhold til sammenhængen mellem udbuddet af tilbud og kommunernes efterspørgsel. Således oplever flere kommuner, at der er nogle mennesker inden for målgruppen som det kan være vanskeligt at finde egnede tilbud til blandt andet på grund af for lange ventetider, eller at adgangen til kompetencer eller specialister ikke er målrettet pågældendes behov.



Hjerneskeområdet, herunder tilbudsviften, er også i fokus i 2015/2016, hvor målgruppen voksne med kompleks erhvervet hjerneske er gentand for Socialstyrelsens centrale udmelding (se afsnittet National koordination). Derudover vil den generelle sikring af forsyningen af fagligt og økonomisk bæredygtige specialiserede tilbud i hovedstadsregionen også blive adresseret i forbindelse med behandlingen af det særlige tema for 2016 (se afsnittet om Særligt tema i 2016).

NATIONAL KOORDINATION

Socialstyrelsen har med afsæt i den nationale koordinationsstruktur mulighed for at udsende centrale udmeldinger om udvalgte målgrupper. Formålet med Socialstyrelsens centrale udmeldinger er at sikre den nødvendige koordination og planlægning på tværs af kommuner og regioner af de højt specialiserede indsatser og tilbud til målgruppen.

De centrale udmeldinger skal danne baggrund for en dialog med kommunalbestyrelserne om de højt specialiserede indsatser og tilbud til børn og unge med en alvorlig synsnedsettelse. Socialstyrelsens indgang til dialogen er det eksisterende rammeaftalesamarbejde.

Kommunalbestyrelserne skal afrapportere samlet på de centrale udmelding i forbindelse med fastlæggelse af Udviklingsstrategien, som indgår i Rammeaftalen. Som led i kommunernes afrapportering på de centrale udmeldinger ønskes det afdækket på tværkommunalt og tværregionalt niveau, hvordan kommunerne og regionerne nu og fremadrettet samarbejder om at videreudvikle og sikre tilstrækkeligt udbud af højt specialiserede indsatser og tilbud, der er tilpasset de pågældende målgruppers behov.

1. november 2014 udmeldte Socialstyrelsen de to første centrale udmeldinger, der vedrører følgende målgrupper:

- Børn og unge med alvorlig synsnedsettelse
- Voksne med kompleks erhvervet hjerneske.

Grundet en særlig overgangsordning har kommunerne fået en forlænget frist til afrapportering på de to første centrale udmeldinger. Afrapporteringen skal således foreligge den 1. marts 2016. Fremadrettet vil afrapporteringsfristen følge kadancen for rammeaftalen, og således være 15. oktober.

KKR Hovedstaden har valgt at gøre brug af overgangsordningen, og forventer således at afrapportere på de to centrale udmeldinger 1. marts 2016. Behandlingen foregår i regi af Fælleskommunalt sekretariat for det specialiserede socialområde med inddragelse af de 29 kommuner, Region Hovedstaden og udvalgte leverandører på områderne. Behandlingen forløber planmæssigt.

Det forventes, at KKR Hovedstaden får afrapporteringerne til behandling på mødet den 24. november 2015, hvorefter de vil blive udsendt til behandling i de respektive kommunalbestyrelser.

Derudover har Socialstyrelsen meddelt, at de 1. november 2015 udsender en central udmelding omkring *borgere med svære spiseforstyrrelser*. KKR Hovedstaden skal senest 15. oktober 2016 fremsende en samlet tværkommunal afrapportering på denne centrale udmelding til Socialstyrelsen.

DEL 3: ØVRIG TVÆRKOMMUNAL KOORDINATION

Nedenfor beskrives øvrige tendenser, bevægelser og tiltag med relevans for den tværkommunale koordination, herunder vedrørende de lands- og landsdelsdækkende tilbud samt sikrede afdelinger, kommunikationscentre i regionen samt botilbud med over 100 pladser.



LANDS- OG LANDSDELSDÆKKENDE TILBUD OG SIKREDE AFDELINGER

I forbindelse med udarbejdelsen af udviklingsstrategien på det specialiserede social- og undervisningsområde har kommunerne ansvaret for at sikre indbyrdes koordination mellem regionerne i forhold til de lands- og landsdelsdækkende tilbud og sikrede afdelinger. Kommunalbestyrelserne skal i dialog med regionsrådene sikre tværregional koordination af de mest specialiserede lands- og landsdelsdækkende tilbud samt de sikrede institutioner. Der er på den baggrund nedsat et kommunalt koordinationsforum bestående af repræsentanter fra de administrative styregrupper på det specialiserede socialområde i hver af de fem KKR. Koordinationsforum er ansvarlig for at udarbejde forslag til landsdækkende koordination af de berørte områder, som indgår i de enkelte rammeaftaler.

Der er i 2016 seks landsdækkende tilbud, fem landsdelsdækkende tilbud og otte tilbud med sikrede afdelinger.

Nedenfor er kort opsummeret de helt overordnede hovedtendenser omkring kapacitet og belægning samt kommunernes efterspørgsel og behov efter disse typer af tilbud. Tilbuddenes udvikling i forhold til kapacitet, belægning og tendenser er beskrevet særskilt for hvert af de tilbud, der i bekendtgørelsen er defineret som henholdsvis lands- og landsdelsdækkende og sikrede afdelinger i bilag 5.

LANDS- OG LANDSDELSDÆKKENDE TILBUD

Den samlede belægning på de lands- og landsdelsdækkende tilbud var i 2014 på 96 procent mod en belægning i 2013 på 98 procent. Belægningen på de enkelte tilbud svinger fra 29 til 143 procent. Den samlede kapacitet er reduceret med 26 pladser svarende til 3 procent fra 2014 til 2015. Udviklingen i kapaciteten dækker over op- og nedjusteringer i de enkelte tilbud. I 2016 øges det samlede antal pladser med otte efterfulgt af en mindre forventet reduktion på tre pladser i 2017. Således forventes et stabilt antal pladser i 2016 og fremover.

Gennemgående oplyser landets kommuner, at de oplever sammenhæng mellem kommunernes behov for de lands- og landsdelsdækkende tilbud og tilbuddenes udbud af pladser, ydelser m.v. Der er dog enkelte kommuner, der påpeger en række omstændigheder ved enkelte tilbud, som kan bidrage til en højere grad af sammenhæng, især mellem kommunernes behov og de leverede ydelser.

SIKREDE AFDELINGER

Den samlede belægningen på de sikrede og de særligt sikrede afdelinger var i 2014 på 79 procent, spændende fra 61 til 104 procent på de enkelte tilbud. Dette er et væsentligt fald i forhold til 2013, hvor belægningen var på 84 procent. På baggrund af driftsherrernes indberetninger forventes der umiddelbart ingen ændringer i kapaciteten i 2016 og fremover.

Langt størstedelen af landets kommuner oplever sammenhæng mellem kommunernes behov og de sikrede afdelingers udbud af pladser og ydelser. Dog fremhæver enkelte kommuner, at de oplever et for stort udbud af pladser, ligesom en række kommuner, dog med forbehold, forventer et fald i behovet for pladser fremadrettet.

FEM PRINCIPPER SOM GRUNDLAG FOR DEN TVÆRGÅENDE KOORDINATION

Koordinationsforummet har udarbejdet i forbindelse med Udviklingsstrategi 2015 fem principper, som er fortsat i 2016 udgangspunktet for den tværgående koordination af de sikrede afdelinger. De fem principper er:

- Når et barn eller en ung visiteres til en sikret afdeling, bør nærhed til bopælskommune vægtes højt (nærhedsprincippet). Nærhedsprincippet skal være kendt af de involverede samarbejdspartere. Der kan dog være hensyn, som gør, at der afviges fra nærhedsprincippet f.eks. i banderelaterede sager eller ved særlige behov hos barnet/den unge mm.
- Der bør som udgangspunkt være en sikret afdeling i hver region for at kunne leve op til nærhedsprincippet. Men geografi kan ikke stå alene. Der skal være samarbejde og dialog på



tværs af regionerne bl.a. med henblik på at sikre, at kapaciteten er tilpasset lokale og landsdækkende behov.

- Det gode samarbejde mellem kommuner og de sikrede afdelinger om den enkelte unge skal bevares og udvikles. Idet de unge i gennemsnit kun opholder sig 55 dage på en sikret afdeling, er det væsentligt at have fokus på ”den gode overgang”.
- Der skal være fokus på kvalitet og effekt af indsatserne. Der arbejdes for et større overblik over de sikrede afdelingers målgrupper, ydelser og resultater samt større gennemsigtighed i sammenhæng mellem pris og indhold.
Der skal være en tæt dialog mellem region og kommuner om kapacitetsændringer på de sikrede afdelinger. Koordinationsforum involveres i beslutning om kapacitetsændringer for at sikre et overblik på landsplan.

BENCHMARKANALYSE AF DE SIKREDE AFDELINGER

I rammeaftalen for 2015 indgik det som et fælles fokus på tværs af samtlige regioner, at der skal sikres gennemsigtighed mellem pris og indhold på de sikrede afdelinger. Med udgangspunkt heri gennemføres en benchmarkinganalyse blandt samtlige driftsherrer med fokus på ressourceforbruget og koblingen heraf til både de socialfaglige indsatser samt undervisningsdelen. Analysen forventes afsluttet primo 2016. Undersøgelsens resultater kan bruges som beslutningsgrundlag i forhold til eventuelle fremtidige justeringer i driften for de sikrede afdelinger.

Som det fremgår af opgørelserne af belægningen på de sikrede afdelinger i bilag 5 er der fortsat udfordringer med at nå den forudsatte belægningsprocent på alle tilbud. Udviklingen vil derfor blive fulgt løbende og kan indgå i dialogen med den enkelte driftsherre samt i den tværgående dialog på tværs af de fem rammeaftaleområder.

KOMMUNIKATIONSCENTRE

Efter drøftelser på tværs af kommunikationscentre i hovedstadsregionen, kommunerne i regionen og Region Hovedstaden i regi af arbejdet med Rammeaftalen samt i forbindelse med udviklingsprojektet på senhjerneskadeområdet, besluttedes det i 2012 at igangsætte en proces med henblik på revision af den eksisterende Visitationsaftale vedrørende kommunikationscentre.

Processen har forløbet i 2014-15, og er foregået med inddragelse af tre kommunikationscentre i hovedstadsregionen, repræsentanter fra kommunerne i regionen og Region Hovedstaden. Processen er udmundet i konkrete anbefalinger til en revideret fælles visitationsaftale vedr. kommunikationscentre, som vil være gældende fra 1. januar 2016. Visitationsaftalen kan findes på den tværkommunale hjemmeside www.rammeaftale.dk som bilag 3 til Styringsaftale 2016.

Derudover er processen udmundet i en række anbefalinger til, hvordan området bør reorganiseres for at fremtidssikre området. Afrapporteringen fra arbejdsgruppen kan findes på den tværkommunale hjemmeside www.rammeaftale-h.dk.

De eksisterende kommunikationscentre er alle velfungerende centre både set fra et fagligt og økonomisk perspektiv, således efterlader den nuværende organisering af området ikke på nuværende tidspunkt kommunikationscentre eller kommunikationsområdet i akutte problemstillinger.

Driftsherrerne for de tre kommunikationscentre (Region Hovedstaden, Hillerød og Københavns Kommuner) og KKR Hovedstadens Embedsmandsudvalg for Socialområdet og Specialundervisning har besluttet at arbejde videre med en reorganisering af området, hvor antallet af centre i hovedstadsregionen fremadrettet reduceres til to centre. Dette med henblik på at fremtidssikre kommunikationsområdet i hovedstaden, herunder at sikre følgende hensyn:

- Forsynings sikkerheden i hovedstadsregionen på kommunikationsområdet.
- Faglige og økonomisk bæredygtige kommunikationscentre i hovedstadsregionen.



- Fagligt robuste kommunikationscentre, der kan opretholde og udvikle højt specialiserede kompetencer og indsætter med høj kvalitet, herunder faglige vidensmiljøer.

I andet halvår af 2015 vil en arbejdsgruppe med Hillerød Kommune som tovholder udarbejde en business case for en reorganisering af kommunikationsområdet med to store kommunikationscentre i hovedstadsregionen.⁵ Arbejdsgruppen sammensættes af økonomimedarbejdere fra kommunikationscentrene og repræsentanter fra driftsherrerne og brugerkommunerne.

BOTILBUD MED OVER 100 PLADSER

I hovedstadsregionen er der ingen botilbud over 100 pladser, der er omfattet af Udviklingsstrategi 2016.

SOCIALTILSYN HOVEDSTADEN

Lov om Socialtilsyn trådte i kraft den 1. januar 2014.

Socialtilsynet skal udarbejde en årsrapport om tilbuddenes kvalitet, som skal sendes til sekretariaterne for rammeaftalen og socialstyrelsen senest den 1. juli året efter det kalenderår, rapporten vedrører. Rapportens konklusioner skal indgå i drøftelserne om den rammeaftale på det sociale område og det almene ældreboligområde, som årligt indgås mellem kommunalbestyrelserne i regionen og regionsrådet.

Det betyder, at rapporten vedrørende 2014 indledningsvis drøftes i forbindelse med Udviklingsstrategi 2016, og at eventuelle udviklingstemaer i det omfang det er relevant søges indarbejdet i udviklingsstrategi 2016. Konkrete tiltag på baggrund af de udviklingstemaer, som afrapporteringen indeholder, vil først kunne indgå i rammeaftalen for 2017.

Socialtilsynet fastsætter takster og den objektive finansiering af socialtilsynenes opgaver. Finansieringen drøftes hvert år i forbindelse med indgåelse af styringsaftalen som led i rammeaftalerne på det sociale område.

Kommuner, Region Hovedstaden og Socialtilsyn Hovedstaden vil i 2016 fortsætte dialogen og det gode samarbejde, som hidtil har været gældende. Den indsigt i kvaliteten i tilbuddene, som tilsynet giver, er vigtig for kommuner og region i arbejdet med at fastholde og udvikle kvaliteten i tilbuddene.

⁵ Kommunikationscenteret i Bornholms Regionskommune vil i udgangspunktet ikke blive berørt heraf, idet reorganiseringen alene omfatter Kommunikationscentret Hillerød, Kommunikationscentret Region Hovedstaden og Center for Specialundervisning for Voksne (CSV, Københavns Kommune).




BILAGSLISTE

Nedenfor fremgår en oversigt over bilag til Udviklingsstrategi 2016:

- **Bilag 1:** Oversigt over alle tilbud beliggende i hovedstadsregionen .
- **Bilag 2:** Oversigt over tilbud omfattet af Udviklingsstrategi 2016 inklusiv kapacitetstal 2016-2018.
- **Bilag 3:** Oversigt over kapacitet og belægning på tilbudstyper fordelt efter målgruppe.
- **Bilag 4:** De mest specialiserede tilbud i Udviklingsstrategi 2016.
- **Bilag 5:** Lands- og landsdelsdækkende tilbud og sikrede afdelinger – opgørelse af kapacitet og belægning samt behov og efterspørgsel.
- **Bilag 6:** Afsluttende rapport fra KFS vedr. specialundervisning.

Alle bilagene kan findes i særskilte dokumenter på www.rammeaftale-h.dk.

Bilag 1 - Udviklingsstrategi 2016



Oversigt over tilbud beliggende i hovedstadsregionen

**Kommuner i hovedstadsregionen og Region
Hovedstaden**

2016

Indledning

Bilag 1 indeholder en oversigt over tilbud på det specialiserede socialområde, der er geografisk beliggende i hovedstadsregionen. Tilbuddene er trukket fra Tilbudsportalen pr. 08.05.2015.

Oversigten omfatter alle tilbud, som er registreret på Tilbudsportalen på tidspunktet for udtræk af data og omfatter kommunale, regionale og private tilbud.

Oversigten omfatter ikke tilbud, som en af hovedstadsregionens kommuner eller regionen er driftsherre for, men som er geografisk beliggende uden for hovedstadsregionen.

Tilbuddene er opdelt efter myndighed (kommune, region eller anden organisation). Oversigten giver oplysninger om tilbuddets navn, juridiske grundlag, tilbudstype og ejerform, som det fremgår af Tilbudsportalen.



Tilbud på det specialiserede socialområde beliggende i hovedstadsregionen pr. 05.08.2015 fordelt efter beliggenhedskommune

Myndighed	Tilbuddets navn	Tilbuddets juridiske grundlag	Tilbudstype	Ejerform
Albertslund Kommune	Bofællesskabet Miravænget	SEL § 107	Midlertidige botilbud til voksne	Kommunalt tilbud
Albertslund Kommune	Bofællesskabet Hedemarken	SEL § 107	Midlertidige botilbud til voksne	Kommunalt tilbud
Albertslund Kommune	Bofællesskabet Humlehusene	SEL § 107	Midlertidige botilbud til voksne	Kommunalt tilbud
Albertslund Kommune	Klub Stoppestedet Lørdag	SEL § 104	Aktivitets- og samværstilbud	Kommunalt tilbud
Albertslund Kommune	Boligerne Herstedøster Sidevej	SEL § 108	Længerevarende botilbud til voksne	Kommunalt tilbud
Albertslund Kommune	Fonden Skov, Natur og Friluft Værkstedet	SEL § 103; SEL § 104	Aktivitets- og samværstilbud — Beskyttet beskæftigelsestilbud	Privat tilbud
Albertslund Kommune	Klub Stoppestedet	SEL § 104	Aktivitets- og samværstilbud	Kommunalt tilbud
Albertslund Kommune	Humlehusene 1 og 7	SEL § 108	Plejebolig	Kommunalt tilbud
Albertslund Kommune	KLUB VEST	SEL § 36	Aktivitets- og samværstilbud — Særligt klubtilbud	Kommunalt tilbud
Albertslund Kommune	Albo Omsorgscenter	SEL § 192	Plejehjem	Kommunalt tilbud
Albertslund Kommune	Døgnplejegruppen	§ 66, nr. 1 og 2	Familiepleje	Ukendt
Allerød Kommune	Glad Mad	SEL § 103	Beskyttet beskæftigelsestilbud	Kommunalt tilbud
Allerød Kommune	Skovbo	SEL § 108	Længerevarende botilbud til voksne	Kommunalt tilbud
Allerød Kommune	Gydevang Dagbehandling	SEL § 101; SUL § 141	Ambulant tilbud til voksne	Privat tilbud
Allerød Kommune	Red Barnets Børnehus Lindhøjgård	SEL § 66 nr. 5	Socialpædagogisk opholdssted	Privat tilbud
Allerød Kommune	Børne- og familieteamet	§ 66, nr. 1 og 2	Familiepleje	Ukendt
Allerød Kommune	Solvænget	SEL § 107	Midlertidige botilbud til voksne	Kommunalt tilbud
Allerød Kommune	Mimosen Plejecenter	SEL § 192	Plejebolig	Kommunalt tilbud
Allerød Kommune	Plejecenter Lyngehus	SEL § 192	Plejehjem	Kommunalt tilbud
Allerød Kommune	Engholm	SEL § 192	Plejehjem	Kommunalt tilbud
Ballerup Kommune	Sønderhaven, Plejecentre	ABL § 105, stk. 2 og § 115, stk.2 og 4	Plejebolig	Ukendt
Ballerup Kommune	Brydehusets udslusning Knastebakken	SEL § 107	Midlertidige botilbud til voksne	Kommunalt tilbud
Ballerup Kommune	Ballerup Ungdomspension	SEL § 66, nr. 6	Døgninstitution	Kommunalt tilbud
Ballerup Kommune	Bofællesskabet Egebjerg	SEL § 108	Bofællesskab	Kommunalt tilbud
Ballerup Kommune	Bofællesskabet Klakkebjerg	SEL § 108	Længerevarende botilbud til voksne	Kommunalt tilbud
Ballerup Kommune	Bofællesskabet Hold-an Vej	SEL § 108	Længerevarende botilbud til voksne	Kommunalt tilbud
Ballerup Kommune	Aflastningsinstitutionen Torvevej	SEL § 107	Midlertidige botilbud til voksne	Kommunalt tilbud
Ballerup Kommune	Larsbjerggård	SEL § 103	Beskyttet beskæftigelsestilbud	Kommunalt tilbud
Ballerup Kommune	Bibliotekscafeen	SEL § 103	Beskyttet beskæftigelsestilbud	Kommunalt tilbud
Ballerup Kommune	Sønderhaven, Bofællesskabet	SEL § 108	Bofællesskab	Kommunalt tilbud
Ballerup Kommune	Måløvgård	SEL § 107	Behandlingstilbud	Privat tilbud
Ballerup Kommune	Dagtilbuddet Basen i Rødbo	SEL § 104	Aktivitets- og samværstilbud	Kommunalt tilbud
Ballerup Kommune	Klub Grønnemosen	Anden lovgivning	Særligt klubtilbud	Kommunalt tilbud
Ballerup Kommune	Ungdomsuddannelsescenter Brøndbyskoven	SEL § 104	Aktivitets- og samværstilbud	Kommunalt tilbud
Ballerup Kommune	Skolehaven	SEL § 107; SEL § 108	Længerevarende botilbud til voksne — Midlertidige botilbud til voksne	Kommunalt tilbud
Ballerup Kommune	FONDEN CARPE DIEM HUSET	SEL § 66 nr. 5; SEL § 66, nr. 6	Døgninstitution	Privat tilbud
Ballerup Kommune	Ballerup Kommune Familieplejen	§ 66, nr. 1 og 2	Familiepleje — Netværksplejefamilie	Ukendt
Ballerup Kommune	ÆLDRECENTER EGELY	ABL § 105, stk. 2 og § 115, stk.2 og 4	Plejebolig	Kommunalt tilbud
Ballerup Kommune	Stokholtbuen	SEL § 104; SEL § 108	Aktivitets- og samværstilbud — Længerevarende botilbud til voksne	Kommunalt tilbud
Ballerup Kommune	PLEJECENTER KIRSTINEHAVEN	ABL § 105, stk. 2 og § 115, stk.2 og 4	Plejebolig — Sikret botilbud	Kommunalt tilbud



Myndighed	Tilbuddets navn	Tilbuddets juridiske grundlag	Tilbudstype	Ejerform
Ballerup Kommune	Rødbo	SEL § 108	Længerevarende botilbud til voksne	Kommunalt tilbud
Ballerup Kommune	PLEJEHJEMMET LINDEHAVEN	ABL § 105, stk. 2 og § 115, stk.2 og 4	Plejebolig	Kommunalt tilbud
Ballerup Kommune	PLEJECENTER TOFTEHAVEN	ABL § 105, stk. 2 og § 115, stk.2 og 4	Plejebolig	Kommunalt tilbud
Ballerup Kommune	Plejehjemmet Lundeheaven	ABL § 105, stk. 2 og § 115, stk.2 og 4	Plejebolig — Plejehjem	Kommunalt tilbud
Ballerup Kommune	Brydehusets alkoholbehandling	SUL § 141	Ambulant tilbud til voksne	Kommunalt tilbud
Ballerup Kommune	Dagtilbud for Voksne Udviklingshæmmede - Støttecenter Stedet	SEL § 104	Beskyttet beskæftigelsestilbud	Kommunalt tilbud
Ballerup Kommune	Dagtilbud for Voksne Udviklingshæmmede - Aktivitets- og samværstilbuddet Krumtappen	SEL § 104	Aktivitets- og samværstilbud — Særligt klubtilbud	Kommunalt tilbud
Ballerup Kommune	PLEJEHJEMMET ROSENHAVEN	ABL § 105, stk. 2 og § 115, stk.2 og 4	Plejehjem	Kommunalt tilbud
Ballerup Kommune	Aktivitetshuset Støberiet	SEL § 104	Aktivitets- og samværstilbud	Kommunalt tilbud
Ballerup Kommune	Ungdomsuddannelsescenter Maglemosen	SEL § 104	Aktivitets- og samværstilbud — Særligt klubtilbud	Kommunalt tilbud
Ballerup Kommune	Brydehuset stofbehandling	SEL § 101; SEL § 104	Ambulant tilbud til voksne	Kommunalt tilbud
Bornholms Regionskommune	Ungehuset	SEL § 66, nr. 6	Døgninstitution	Kommunalt tilbud
Bornholms Regionskommune	KVINDEKRISECENTER BORNHOLM	SEL § 109	Krisecenter	Privat tilbud
Bornholms Regionskommune	BROEN I/S	SEL § 66 nr. 5	Socialpædagogisk opholdssted	Privat tilbud
Bornholms Regionskommune	Lyspunktet	SEL § 66 nr. 5	Socialpædagogisk opholdssted	Privat tilbud
Bornholms Regionskommune	Kærbygård	SEL § 107	Rehabiliteringstilbud	Privat tilbud
Bornholms Regionskommune	Sct. Ols - Olsker	SEL § 66 nr. 5	Socialpædagogisk opholdssted	Privat tilbud
Bornholms Regionskommune	Skovhjelperprojekt Klippely	SEL § 104	Aktivitets- og samværstilbud	Privat tilbud
Bornholms Regionskommune	Pilevang	SEL § 107	Midlertidige botilbud til voksne	Privat tilbud
Bornholms Regionskommune	Bofællesskabet Valmuen	ABL § 105, stk. 2 og § 115, stk.2 og 4	Plejebolig	Privat tilbud
Bornholms Regionskommune	Bornholms Behandlingscenter FONTANA	SUL § 141	Ambulant tilbud til voksne	Privat tilbud
Bornholms Regionskommune	Christianshøj	SEL § 103	Beskyttet beskæftigelsestilbud	Privat tilbud
Bornholms Regionskommune	Rønne Botilbud, Østergade 54 , KOLLEGIET.	SEL § 108	Længerevarende botilbud til voksne	Kommunalt tilbud
Bornholms Regionskommune	Opholdsstedet "Højlyngen" v/Lars-Ulrik Preisler	SEL § 66 nr. 5	Socialpædagogisk opholdssted	Privat tilbud
Bornholms Regionskommune	NEXØHUSET	ABL § 105, stk. 2 og § 115, stk.2 og 4	Bofællesskab	Kommunalt tilbud
Bornholms Regionskommune	Døgn- og aflastningsinstitutionen Løvstikken	SEL § 66, nr. 6	Ambulant tilbud til børn og unge — Døgninstitution	Kommunalt tilbud
Bornholms Regionskommune	Rønne Botilbud, Stenbanen	ABL § 105, stk. 2 og § 115, stk.2 og 4	Almen bolig	Kommunalt tilbud
Bornholms Regionskommune	Ældrekollektivet Årsdale	ABL § 105, stk. 2 og § 115, stk.2 og 4	Plejebolig	Kommunalt tilbud
Bornholms Regionskommune	Nylars Plejecenter	ABL § 105, stk. 2 og § 115, stk.2 og 4	Plejebolig	Kommunalt tilbud
Bornholms Regionskommune	Nettet i Aakirkeby	SEL § 104	Aktivitets- og samværstilbud	Kommunalt tilbud
Bornholms Regionskommune	Birketofte/Bornholm	SEL § 66 nr. 5	Socialpædagogisk opholdssted	Privat tilbud
Bornholms Regionskommune	Socialpsykiatrisk Botilbud, Kommandanthøjen	ABL § 105, stk. 2 og § 115, stk.2 og 4; SEL § 107	Længerevarende botilbud til voksne	Kommunalt tilbud
Bornholms Regionskommune	Værestedet Vestergade	SEL § 104	Aktivitets- og samværstilbud	Kommunalt tilbud
Bornholms Regionskommune	Midtpunktet - Psykiatri og Handicap - Område Vest	SEL § 104	Aktivitets- og samværstilbud	Kommunalt tilbud
Bornholms Regionskommune	Specialbørnehaven Mælkebøtten	SEL § 32	Særligt dagtilbud	Kommunalt tilbud
Bornholms Regionskommune	Rønne Botilbud, Gartnerparken	ABL § 105, stk. 2 og § 115, stk.2 og 4	Almen bolig	Kommunalt tilbud
Bornholms Regionskommune	Bornholms Regionskommune Røbo	ABL § 105, stk. 2 og § 115, stk.2 og 4; SEL § 104	Aktivitets- og samværstilbud — Almen bolig	Kommunalt tilbud
Bornholms Regionskommune	Plejehjemmet Toftegården	SEL § 192	Plejehjem	Kommunalt tilbud
Bornholms Regionskommune	Plejehjemmet Sønderbo	SEL § 192	Plejehjem — Rehabiliteringstilbud	Kommunalt tilbud
Bornholms Regionskommune	Sct. Ols	SEL § 101; SEL § 107	Behandlingstilbud	Privat tilbud



Myndighed	Tilbuddets navn	Tilbuddets juridiske grundlag	Tilbudstype	Ejerform
Bornholms Regionskommune	Kommunikationscentret	SEL § 104	Aktivitets- og samværstilbud	Kommunalt tilbud
Bornholms Regionskommune	Plejecenter Klippebo	ABL § 105, stk. 2 og § 115, stk.2 og 4	Plejebolig	Kommunalt tilbud
Bornholms Regionskommune	Klintebo	ABL § 105, stk. 2 og § 115, stk.2 og 4; SEL § 104	Aktivitets- og samværstilbud — Almen bolig	Kommunalt tilbud
Bornholms Regionskommune	SACS Strøby	SEL § 104	Aktivitets- og samværstilbud	Kommunalt tilbud
Bornholms Regionskommune	Plejecenter Slottet	ABL § 105, stk. 2 og § 115, stk.2 og 4	Plejebolig	Kommunalt tilbud
Bornholms Regionskommune	Plejecenter Aabo	ABL § 105, stk. 2 og § 115, stk.2 og 4	Plejebolig	Kommunalt tilbud
Bornholms Regionskommune	Plejecenter Snorrebakken	ABL § 105, stk. 2 og § 115, stk.2 og 4	Almen bolig	Kommunalt tilbud
Bornholms Regionskommune	SACS Sandemandsgården	SEL § 104	Aktivitets- og samværstilbud	Kommunalt tilbud
Bornholms Regionskommune	Nørremøllecentret	ABL § 105, stk. 2 og § 115, stk.2 og 4	Plejebolig	Privat tilbud
Bornholms Regionskommune	Plejecenter Lunden	ABL § 105, stk. 2 og § 115, stk.2 og 4	Plejebolig	Kommunalt tilbud
Bornholms Regionskommune	Psykiatri & handicap, Alkohol- og stofmisbrugsbehandling	SEL § 101; SUL § 141	Ambulant tilbud til voksne	Kommunalt tilbud
Bornholms Regionskommune	SACS Kulturhuset	SEL § 104	Aktivitets- og samværstilbud	Kommunalt tilbud
Brøndby Kommune	Bofællesskabet Tranumparken 10	Anden lovgivning	Længerevarende botilbud til voksne	Kommunalt tilbud
Brøndby Kommune	Bofællesskabet Lundedammen 4	ABL § 105, stk. 2 og § 115, stk.2 og 4	Længerevarende botilbud til voksne	Kommunalt tilbud
Brøndby Kommune	Job & Aktivitetscenter Vestegnen, Bio Café	SEL § 103	Beskyttet beskæftigelsestilbud	Kommunalt tilbud
Brøndby Kommune	Boenheden Kisumparken	ABL § 105, stk. 2 og § 115, stk.2 og 4	Plejebolig	Kommunalt tilbud
Brøndby Kommune	Boligerne Albjergparken 3	ABL § 105, stk. 2 og § 115, stk.2 og 4	Længerevarende botilbud til voksne	Kommunalt tilbud
Brøndby Kommune	Ung I Egen Bolig	Anden lovgivning; SEL § 107	Almen bolig	Privat tilbud
Brøndby Kommune	Job & Aktivitetscenter Vestegnen, Daghjemmet Hesselager	SEL § 104	Aktivitets- og samværstilbud	Kommunalt tilbud
Brøndby Kommune	Job & Aktivitetscenter Vestegnen, Grønt hold og værksted	SEL § 103; SEL § 104	Aktivitets- og samværstilbud — Beskyttet beskæftigelsestilbud	Kommunalt tilbud
Brøndby Kommune	Døgninstitutionen Dyringparken	SEL § 66, nr. 6	Døgninstitution	Kommunalt tilbud
Brøndby Kommune	Job & Aktivitetscenter Vestegnen, Kettehøj	SEL § 103; SEL § 104	Aktivitets- og samværstilbud — Beskyttet beskæftigelsestilbud	Kommunalt tilbud
Brøndby Kommune	Boligerne Brøndbyøstervej	SEL § 108	Længerevarende botilbud til voksne	Kommunalt tilbud
Brøndby Kommune	Lionslund	SEL § 108	Længerevarende botilbud til voksne	Kommunalt tilbud
Brøndby Kommune	Job & Aktivitetscenter Vestegnen, Værestedet 17	SEL § 104	Særligt klubtilbud	Kommunalt tilbud
Brøndby Kommune	Brøndby Kommune, plejefamilier	§ 66, nr. 1 og 2	Familiepleje	Ukendt
Brøndby Kommune	Ungebehandlingens Horsedammen	SEL § 101	Ambulant tilbud til børn og unge	Kommunalt tilbud
Brøndby Kommune	Ældrecentret Nygårds Plads	ABL § 105, stk. 2 og § 115, stk.2 og 4	Plejebolig	Kommunalt tilbud
Brøndby Kommune	Cafeerne i Multihuset	SEL § 104	Aktivitets- og samværstilbud	Kommunalt tilbud
Brøndby Kommune	Job & Aktivitetscenter Vestegnen, Knudslundsvej	SEL § 103; SEL § 104	Beskyttet beskæftigelsestilbud	Kommunalt tilbud
Brøndby Kommune	Job & Aktivitetscenter Vestegnen, Værkstedet Hesselager	SEL § 103; SEL § 104	Aktivitets- og samværstilbud — Beskyttet beskæftigelsestilbud	Kommunalt tilbud
Brøndby Kommune	Ældrecentret Gildhøjhjemmet	ABL § 105, stk. 2 og § 115, stk.2 og 4	Plejebolig — Sikret botilbud	Kommunalt tilbud
Brøndby Kommune	Ældrecentret Æblehaven	ABL § 105, stk. 2 og § 115, stk.2 og 4	Plejebolig — Sikret botilbud	Kommunalt tilbud
Brøndby Kommune	Job & Aktivitetscenter Vestegnen, Langbjerg	SEL § 103; SEL § 104	Aktivitets- og samværstilbud — Beskyttet beskæftigelsestilbud	Kommunalt tilbud
Brøndby Kommune	Job & Aktivitetscenter Vestegnen	SEL § 103; SEL § 104	Aktivitets- og samværstilbud — Beskyttet beskæftigelsestilbud	Kommunalt tilbud
Dragør Kommune	PLEJEHJEMMET ENGGÅRDEN	SEL § 192	Plejhjem	Kommunalt tilbud
Egedal Kommune	Plejeboligenhed Solkrogen	SEL § 192	Plejebolig	Ukendt



Myndighed	Tilbuddets navn	Tilbuddets juridiske grundlag	Tilbudstype	Ejerform
Egedal Kommune	Fonden Søhus	SEL § 66 nr. 5	Socialpædagogisk opholdssted	Privat tilbud
Egedal Kommune	hyldeborg aktivitets- og samværstilbud	SEL § 104	Aktivitets- og samværstilbud	Privat tilbud
Egedal Kommune	Bakkebo	SEL § 107; SEL § 108	Længerevarende botilbud til voksne — Midlertidige botilbud til voksne	Kommunalt tilbud
Egedal Kommune	Boligfællesskabet Dambo	ABL § 105, stk. 2 og § 115, stk.2 og 4; SEL § 107	Almen bolig — Midlertidige botilbud til voksne	Kommunalt tilbud
Egedal Kommune	Botilbuddet Broen	SEL § 107	Midlertidige botilbud til voksne	Kommunalt tilbud
Egedal Kommune	Opholdsstedet Fjordhus	SEL § 66 nr. 5	Socialpædagogisk opholdssted	Privat tilbud
Egedal Kommune	Fonden Opholdsstedet Hyldeborg	SEL § 107; SEL § 66, nr. 6	Socialpædagogisk opholdssted	Privat tilbud
Egedal Kommune	botilbud på Hyldeborg	SEL § 108	Længerevarende botilbud til voksne	Privat tilbud
Egedal Kommune	Boligfællesskabet Skovbo	ABL § 105, stk. 2 og § 115, stk.2 og 4; SEL § 107	Almen bolig — Midlertidige botilbud til voksne	Kommunalt tilbud
Egedal Kommune	Boligfællesskabet Bakkehuset	ABL § 105, stk. 2 og § 115, stk.2 og 4; SEL § 107	Almen bolig — Midlertidige botilbud til voksne	Kommunalt tilbud
Egedal Kommune	Klub Camille	Anden lovgivning	Socialpædagogisk opholdssted	Privat tilbud
Egedal Kommune	Plejeboligenhed Engbo	ABL § 105, stk. 2 og § 115, stk.2 og 4	Plejebolig	Kommunalt tilbud
Egedal Kommune	Bo- og Servicecenter Søværnge	SEL § 107; SEL § 108	Længerevarende botilbud til voksne — Sikret botilbud	Kommunalt tilbud
Egedal Kommune	Egedal Rusmiddelteam	SEL § 101; SUL § 141	Ambulant tilbud til voksne	Kommunalt tilbud
Egedal Kommune	Skelhøj	SEL § 108	Længerevarende botilbud til voksne	Kommunalt tilbud
Egedal Kommune	Plejecentret Porsebakken	ABL § 105, stk. 2 og § 115, stk.2 og 4	Plejebolig	Kommunalt tilbud
Egedal Kommune	Plejecenter Damgårdsparken	ABL § 105, stk. 2 og § 115, stk.2 og 4	Plejebolig	Kommunalt tilbud
Egedal Kommune	Aktivitetscentret	Anden lovgivning; SEL § 104	Aktivitets- og samværstilbud	Kommunalt tilbud
Egedal Kommune	Egedal kommunes plejefamilier	§ 66, nr. 1 og 2	Familiepleje	Ukendt
Fredensborg Kommune	Linden	SEL § 104	Aktivitets- og samværstilbud	Ukendt
Fredensborg Kommune	Grøn stue, Jellerød Børnegård	SEL § 32	Særligt dagtilbud	Kommunalt tilbud
Fredensborg Kommune	Botilbuddet Skydebanegård	SEL § 107	Midlertidige botilbud til voksne	Privat tilbud
Fredensborg Kommune	Opholdsstedet Firkløver	SEL § 66 nr. 5	Socialpædagogisk opholdssted	Privat tilbud
Fredensborg Kommune	Det socialpædagogiske Opholdssted Cassiopeia	SEL § 66 nr. 5	Socialpædagogisk opholdssted	Privat tilbud
Fredensborg Kommune	Specialbørnehaven Spiren, Autismecenter Fredensborg	SEL § 32	Særligt dagtilbud	Kommunalt tilbud
Fredensborg Kommune	Opholdsstedet Skydebanegård	SEL § 66 nr. 5	Socialpædagogisk opholdssted	Ukendt
Fredensborg Kommune	Børnehøjsene Fredensborg	SEL § 32	Særligt dagtilbud	Kommunalt tilbud
Fredensborg Kommune	Farvergården	SEL § 66, nr. 6	Døgninstitution	Kommunalt tilbud
Fredensborg Kommune	SPECIALBØRNEHAVEN KARLEBO	SEL § 32	Særligt dagtilbud	Kommunalt tilbud
Fredensborg Kommune	Den psykiatriske behandlingsinstitution Drosthøuset Dyssegården	Anden lovgivning; SEL § 66, nr. 6	Behandlingstilbud — Døgninstitution — Særligt dagtilbud	Privat tilbud
Fredensborg Kommune	Den Selvejende Institution Alfa - Fredensborg	SEL § 101; SUL § 141	Ambulant tilbud til voksne — Behandlingstilbud — Døgninstitution — Midlertidige botilbud til voksne	Privat tilbud
Fredensborg Kommune	ELSE MARIEHJEMMET	ABL § 105, stk. 2 og § 115, stk.2 og 4	Plejebolig	Privat tilbud
Fredensborg Kommune	Pleje- og Aktivitetscenter Lystholm	ABL § 105, stk. 2 og § 115, stk.2 og 4	Plejebolig	Kommunalt tilbud
Fredensborg Kommune	Plejefamilier	§ 66, nr. 1 og 2	Plejefamilie	Ukendt
Fredensborg Kommune	Granbohus	SEL § 107; SEL § 66, nr. 6	Døgninstitution — Midlertidige botilbud til voksne	Kommunalt tilbud
Fredensborg Kommune	Pleje -og aktivitetscenter Egelunden	ABL § 105, stk. 2 og § 115, stk.2 og 4	Plejebolig	Kommunalt tilbud
Fredensborg Kommune	Øresundshjemmet	ABL § 105, stk. 2 og § 115, stk.2 og 4	Plejebolig	Kommunalt tilbud
Fredensborg Kommune	Lindegården	SEL § 104; SEL § 108	Længerevarende botilbud til voksne	Kommunalt tilbud



Myndighed	Tilbuddets navn	Tilbuddets juridiske grundlag	Tilbudstype	Ejerform
Fredensborg Kommune	Kost- og dagskolen på Slotsvænget	Anden lovgivning; SEL § 66 nr. 5; SEL § 66, nr. 6	Socialpædagogisk kostskoletilbud	Privat tilbud
Fredensborg Kommune	Rusmiddelcenter Fredensborg	SEL § 101; SUL § 141	Ambulant tilbud til voksne	Kommunalt tilbud
Fredensborg Kommune	Johannes Hages Hus	SEL § 108	Længerevarende botilbud til voksne	Privat tilbud
Fredensborg Kommune	Mergeltoften Pleje- og Aktivitetscenter	ABL § 105, stk. 2 og § 115, stk.2 og 4	Plejehjem	Kommunalt tilbud
Fredensborg Kommune	Pleje- og aktivitetscenter Benediktehjemmet	ABL § 105, stk. 2 og § 115, stk.2 og 4	Plejebolig	Privat tilbud
Frederiksberg Kommune	Pensionatet Frydendalsvej 13	SEL § 108	Længerevarende botilbud til voksne	Ukendt
Frederiksberg Kommune	Bofællesskabet Frydendalsvej 27 b	SEL § 107	Midlertidige botilbud til voksne	Kommunalt tilbud
Frederiksberg Kommune	Psykiatrisk Bofællesskab	SEL § 107	Midlertidige botilbud til voksne	Privat tilbud
Frederiksberg Kommune	Døgninstitutionen Huset	SEL § 108	Længerevarende botilbud til voksne	Privat tilbud
Frederiksberg Kommune	Psykiatrisk Bofællesskab	SEL § 107	Midlertidige botilbud til voksne	Privat tilbud
Frederiksberg Kommune	Betty	SEL § 108	Længerevarende botilbud til voksne — Midlertidige botilbud til voksne	Kommunalt tilbud
Frederiksberg Kommune	Huset Lindevej	SEL § 108	Længerevarende botilbud til voksne	Privat tilbud
Frederiksberg Kommune	Dansk Kvindesamfunds Krisecenter	SEL § 109	Krisecenter	Privat tilbud
Frederiksberg Kommune	BOAS FREDERIKSBERG ApS	SEL § 107	Midlertidige botilbud til voksne	Privat tilbud
Frederiksberg Kommune	FREDERIKSBERG CENTERET A/S	SEL § 101; SUL § 141	Ambulant tilbud til børn og unge — Ambulant tilbud til voksne	Privat tilbud
Frederiksberg Kommune	ALLEGAARDEN UNGDOMSCENTER	SEL § 66, nr. 6	Døgninstitution	Privat tilbud
Frederiksberg Kommune	JOSEPHINE SCHNEIDERS HUS	SEL § 66, nr. 6	Døgninstitution	Privat tilbud
Frederiksberg Kommune	Bülowsvej - For børn og familier	SEL § 66, nr. 6	Døgninstitution	Privat tilbud
Frederiksberg Kommune	KOLLEGIET	SEL § 107	Midlertidige botilbud til voksne	Kommunalt tilbud
Frederiksberg Kommune	BEHANDLINGSHJEMMET SOLBJERG	SEL § 66, nr. 6	Døgninstitution	Privat tilbud
Frederiksberg Kommune	FREDERIKSBERG KOMMUNES PENSIONAT Bakkegården	SEL § 108	Længerevarende botilbud til voksne	Kommunalt tilbud
Frederiksberg Kommune	Opgangsfællesskabet i Finsenshave	Anden lovgivning	Længerevarende botilbud til voksne	Kommunalt tilbud
Frederiksberg Kommune	KIRKENS KORSHÆRS UNGDOMSCENTER BOFÆLLESSKABET V/ KIRKENS KORSHÆR	SEL § 107	Midlertidige botilbud til voksne	Privat tilbud
Frederiksberg Kommune	UNGDOMSPENSIONEN	SEL § 66, nr. 6	Døgninstitution	Privat tilbud
Frederiksberg Kommune	Soltoppen	SEL § 107; SEL § 108	Længerevarende botilbud til voksne — Midlertidige botilbud til voksne	Kommunalt tilbud
Frederiksberg Kommune	UVU-HUSENE PÅ FRYDENDALSVEJ 29 & 8 (UNGES VEL UNGDOMSPENSION)	SEL § 107; SEL § 66, nr. 6	Socialpædagogisk opholdssted	Privat tilbud
Frederiksberg Kommune	DIAKONISSESTIFTELSENS HJEM FOR ÆLDRE SØSTRE SØSTER SOPHIES MINDES PLEJEAFD.	SEL § 192	Plejehjem	Privat tilbud
Frederiksberg Kommune	Ok-Hjemmet Lotte	SEL § 192	Plejehjem	Privat tilbud
Frederiksberg Kommune	Al-Efa	SUL § 141	Ambulant tilbud til voksne	Privat tilbud
Frederiksberg Kommune	Værestedet Flinten	SEL § 104	Aktivitets- og samværstilbud	Kommunalt tilbud
Frederiksberg Kommune	Plejeboligerne Betty Nansen	ABL § 105, stk. 2 og § 115, stk.2 og 4	Plejebolig	Kommunalt tilbud
Frederiksberg Kommune	ths dagbehandling	SEL § 101; SEL § 107; SUL § 141	Ambulant tilbud til voksne	Privat tilbud
Frederiksberg Kommune	VÆRESTEDET BAKSPEJLET	SEL § 104	Aktivitets- og samværstilbud	Kommunalt tilbud
Frederiksberg Kommune	Lærkehøj	SEL § 110	Forsorgshjem/herberg	Privat tilbud
Frederiksberg Kommune	Bostedet Thea	SEL § 108	Længerevarende botilbud til voksne	Privat tilbud
Frederiksberg Kommune	SputnikKollegiet Frederiksberg	SEL § 107	Midlertidige botilbud til voksne	Privat tilbud
Frederiksberg Kommune	PLAN-A TERAPI- OG KURSUSCENTER ApS	SEL § 101	Ambulant tilbud til voksne	Privat tilbud



Myndighed	Tilbuddets navn	Tilbuddets juridiske grundlag	Tilbudstype	Ejerform
Frederiksberg Kommune	Klub BOAS er organiseret under Den Sociale Udviklingsfond / BOAS Mentor (§ 85 tilbud)	SEL § 104	Særligt klubtilbud	Privat tilbud
Frederiksberg Kommune	Sophie Amalie Gårdens plejeafdeling	SEL § 192	Plejehjem	Privat tilbud
Frederiksberg Kommune	Herberget LINDEVANGEN KFUKs sociale arbejde	SEL § 110	Bofællesskab — Forsorgshjem/herberg — Midlertidige botilbud til voksne	Privat tilbud
Frederiksberg Kommune	Café Paraplyen KFUM's Sociale Arbejde	SEL § 104	Aktivitets- og samværstilbud	Privat tilbud
Frederiksberg Kommune	Flintholm Plejeboliger	ABL § 105, stk. 2 og § 115, stk.2 og 4	Plejebolig	Kommunalt tilbud
Frederiksberg Kommune	Nimbusparken Plejeboliger	ABL § 105, stk. 2 og § 115, stk.2 og 4	Plejebolig	Kommunalt tilbud
Frederiksberg Kommune	OK-Centret Prinsesse Benedikte	ABL § 105, stk. 2 og § 115, stk.2 og 4	Plejebolig	Privat tilbud
Frederiksberg Kommune	Frederiksberg Kommunes Center for Beskæftigelse og Aktivitet	SEL § 103; SEL § 104	Aktivitets- og samværstilbud — Beskyttet beskæftigelsestilbud	Kommunalt tilbud
Frederiksberg Kommune	BETANIAHJEMMET PLEJEHJEM	SEL § 192	Plejehjem	Privat tilbud
Frederiksberg Kommune	Kong Frederik IX's Hjem	SEL § 192	Plejehjem	Privat tilbud
Frederiksberg Kommune	OK-Centret Dronning Anne Marie	ABL § 105, stk. 2 og § 115, stk.2 og 4	Plejebolig	Privat tilbud
Frederiksberg Kommune	S/I AKACIEGÅRDEN	SEL § 192	Plejehjem	Privat tilbud
Frederiksberg Kommune	DEN SELVEJ INST SØNDERVANG	SEL § 192	Plejehjem	Privat tilbud
Frederiksberg Kommune	Plejeboligerne ØSTERVANG	ABL § 105, stk. 2 og § 115, stk.2 og 4	Plejebolig	Kommunalt tilbud
Frederiksberg Kommune	INGEBORGGÅRDEN	SEL § 192	Plejehjem	Privat tilbud
Frederiksberg Kommune	Støtte-kontaktpersonordningen	Anden lovgivning	Aktivitets- og samværstilbud	Kommunalt tilbud
Frederiksberg Kommune	Frederiksberg Kommunes Rådgivningscenter 1	SEL § 101; SUL § 141	Ambulant tilbud til børn og unge — Ambulant tilbud til voksne	Kommunalt tilbud
Frederikssund Kommune	Botilbuddet Stendyssegaard	SEL § 107	Længerevarende botilbud til voksne	Privat tilbud
Frederikssund Kommune	Opholdsstedet Lærkegården	SEL § 66 nr. 5	Socialpædagogisk opholdssted	Privat tilbud
Frederikssund Kommune	Bofællesskabet Nordmandshusene	SEL § 107	Længerevarende botilbud til voksne	Kommunalt tilbud
Frederikssund Kommune	Bofællesskabet Saltsøvej	ABL § 105, stk. 2 og § 115, stk.2 og 4	Bofællesskab	Kommunalt tilbud
Frederikssund Kommune	Den Selvejende Institution Opholdsstedet Ejlekærgård	SEL § 66 nr. 5	Socialpædagogisk opholdssted	Privat tilbud
Frederikssund Kommune	Bofællesskabet Kongshøj Allé	SEL § 107	Bofællesskab	Kommunalt tilbud
Frederikssund Kommune	Bofællesskabet Linde Allé	ABL § 105, stk. 2 og § 115, stk.2 og 4	Længerevarende botilbud til voksne	Privat tilbud
Frederikssund Kommune	Frederikssund Krisecenter	SEL § 109	Krisecenter	Privat tilbud
Frederikssund Kommune	Opholdsstedet Strandager	SEL § 66 nr. 5	Socialpædagogisk opholdssted	Privat tilbud
Frederikssund Kommune	OPHOLDSSTEDET HAREBAKKEN	SEL § 66 nr. 5	Socialpædagogisk opholdssted	Privat tilbud
Frederikssund Kommune	Botilbuddet Parkvej 12	ABL § 105, stk. 2 og § 115, stk.2 og 4; Anden lovgivning	Midlertidige botilbud til voksne	Kommunalt tilbud
Frederikssund Kommune	Socialpsykiatrisk botilbud Klintegården	SEL § 104; SEL § 107; SEL § 108	Aktivitets- og samværstilbud — Længerevarende botilbud til voksne — Midlertidige botilbud til voksne	Kommunalt tilbud
Frederikssund Kommune	Bofællesskabet Egeparken	SEL § 107	Midlertidige botilbud til voksne	Privat tilbud
Frederikssund Kommune	Bofællesskabet Skibet	SEL § 107	Midlertidige botilbud til voksne	Kommunalt tilbud
Frederikssund Kommune	Kong Frederik VII's Stiftelse, Danners Børn - Birkebo	SEL § 66, nr. 6	Døgninstitution	Privat tilbud
Frederikssund Kommune	Ungekollegiet Lundevej	ABL § 105, stk. 2 og § 115, stk.2 og 4; Anden lovgivning	Midlertidige botilbud til voksne	Kommunalt tilbud
Frederikssund Kommune	Bofællesskabet Vangedevej	ABL § 105, stk. 2 og § 115, stk.2 og 4	Bofællesskab	Kommunalt tilbud



Myndighed	Tilbuddets navn	Tilbuddets juridiske grundlag	Tilbudstype	Ejerform
Frederikssund Kommune	Den selvejende institution Line Marie	ABL § 105, stk. 2 og § 115, stk.2 og 4; Anden lovgivning	Længerevarende botilbud til voksne	Privat tilbud
Frederikssund Kommune	Kong Frederik VII's Stiftelse, Danners Børn - Hjortholm	SEL § 66, nr. 6	Døgninstitution	Privat tilbud
Frederikssund Kommune	Bofællesskabet Møllehaven	SEL § 107	Midlertidige botilbud til voksne	Kommunalt tilbud
Frederikssund Kommune	Botilbuddet LUNDEN	SEL § 108	Længerevarende botilbud til voksne	Kommunalt tilbud
Frederikssund Kommune	Specialbørnehaven Åkanden	SEL § 32	Særligt dagtilbud	Kommunalt tilbud
Frederikssund Kommune	Rosenfeldthusene	SEL § 108	Længerevarende botilbud til voksne	Privat tilbud
Frederikssund Kommune	Aktivitets- og samværstilbuddet GNISTEN	SEL § 104	Aktivitets- og samværstilbud	Kommunalt tilbud
Frederikssund Kommune	Skibbyhøj	SEL § 107	Midlertidige botilbud til voksne	Kommunalt tilbud
Frederikssund Kommune	Bofællesskabet Lykke Marie	Anden lovgivning; Lov om friplejeboliger	Bofællesskab	Privat tilbud
Frederikssund Kommune	Støttecentret Parkvej	SEL § 104	Aktivitets- og samværstilbud	Kommunalt tilbud
Frederikssund Kommune	Støttecenter Spiren	SEL § 104	Aktivitets- og samværstilbud	Kommunalt tilbud
Frederikssund Kommune	Omsorgscentret Solgården	ABL § 105, stk. 2 og § 115, stk.2 og 4	Plejebolig	Kommunalt tilbud
Frederikssund Kommune	Omsorgscenter Nordhøj	ABL § 105, stk. 2 og § 115, stk.2 og 4	Plejebolig	Kommunalt tilbud
Frederikssund Kommune	Omsorgscenteret Tolleruphøj	ABL § 105, stk. 2 og § 115, stk.2 og 4	Plejebolig	Kommunalt tilbud
Frederikssund Kommune	Omsorgscenteret De Tre Ege	ABL § 105, stk. 2 og § 115, stk.2 og 4	Plejebolig	Kommunalt tilbud
Frederikssund Kommune	Støttecentret Under Elmen	SEL § 104	Aktivitets- og samværstilbud — Ambulant tilbud til voksne	Kommunalt tilbud
Frederikssund Kommune	Omsorgscenteret Pedershave	ABL § 105, stk. 2 og § 115, stk.2 og 4	Plejebolig	Kommunalt tilbud
Frederikssund Kommune	AKUcenter Ejegod	SEL § 103	Aktivitets- og samværstilbud — Beskyttet beskæftigelsestilbud — Særligt dagtilbud	Kommunalt tilbud
Frederikssund Kommune	Aktivitets- og Fritidscenter Stjernesked	SEL § 104	Aktivitets- og samværstilbud	Kommunalt tilbud
Frederikssund Kommune	AKUcenter Højagergaard	Anden lovgivning; SEL § 103; SEL § 104	Aktivitets- og samværstilbud — Beskyttet beskæftigelsestilbud	Kommunalt tilbud
Frederikssund Kommune	Frederikssund kommune, plejefamilier	§ 66, nr. 1 og 2	Netværksplejefamilie — Plejefamilie	Ukendt
Furesø Kommune	Bofællesskabet Jonstrup	SEL § 107	Midlertidige botilbud til voksne	Kommunalt tilbud
Furesø Kommune	Bofællesskabet Bybækterasserne	SEL § 107	Midlertidige botilbud til voksne	Kommunalt tilbud
Furesø Kommune	Specialgruppen	SEL § 32	Særligt dagtilbud	Kommunalt tilbud
Furesø Kommune	Overgangsboligerne	SEL § 107	Midlertidige botilbud til voksne	Kommunalt tilbud
Furesø Kommune	Langkærgård Bofællesskab	SEL § 107	Midlertidige botilbud til voksne	Kommunalt tilbud
Furesø Kommune	Plejecentret Solbjerghaven	ABL § 105, stk. 2 og § 115, stk.2 og 4	Aktivitets- og samværstilbud — Plejehjem	Kommunalt tilbud
Furesø Kommune	Birketofte Aflastning/dagtilbud v/Milo Olsen	SEL § 66 nr. 5	Socialpædagogisk opholdssted	Privat tilbud
Furesø Kommune	Børnehuset SIV	SEL § 66 nr. 5	Særligt dagtilbud	Privat tilbud
Furesø Kommune	SOLVÆRKSTEDET/SOLHJORTEN DAGCENTER OG SOLHJORTEN SFO	SEL § 104; SEL § 32; SEL § 36	Særligt dagtilbud	Privat tilbud
Furesø Kommune	Unge Uddannelses Center	Anden lovgivning; SEL § 104; SEL § 36	Særligt dagtilbud	Privat tilbud
Furesø Kommune	Søndersø Plejehjem	ABL § 105, stk. 2 og § 115, stk.2 og 4	Plejebolig — Plejehjem	Kommunalt tilbud
Furesø Kommune	Kulturhuset Lyspunktet	SEL § 104	Aktivitets- og samværstilbud	Kommunalt tilbud
Furesø Kommune	Lysthuset	SEL § 104	Aktivitets- og samværstilbud	Kommunalt tilbud
Furesø Kommune	Lynghuset	SEL § 103; SEL § 104	Aktivitets- og samværstilbud	Kommunalt tilbud
Furesø Kommune	Familieplejen	§ 66, nr. 1 og 2	Familiepleje	Ukendt
Furesø Kommune	Den selvejende Ældreboliginstitution Ryetbo	ABL § 105, stk. 2 og § 115, stk.2 og 4; SEL § 192	Plejebolig — Plejehjem	Privat tilbud



Myndighed	Tilbuddets navn	Tilbuddets juridiske grundlag	Tilbudstype	Ejerform
Furesø Kommune	Plejecenter Lillevang	ABL § 105, stk. 2 og § 115, stk.2 og 4	Aktivitets- og samværstilbud — Plejehjem	Kommunalt tilbud
Gentofte Kommune	DOHNS MINDE DØGNCENTER	SEL § 66, nr. 6	Døgninstitution	Privat tilbud
Gentofte Kommune	Bofællesskabet Mosebuen	ABL § 105, stk. 2 og § 115, stk.2 og 4	Bofællesskab	Kommunalt tilbud
Gentofte Kommune	Bofællesskabet Callisensvej	SEL § 107	Længerevarende botilbud til voksne	Kommunalt tilbud
Gentofte Kommune	Bostedet Øresundshøj	SEL § 107	Midlertidige botilbud til voksne	Kommunalt tilbud
Gentofte Kommune	Josephine Shneiders Ungdomsboliger	Anden lovgivning; SEL § 66, nr. 6	Døgninstitution — Eget værelse	Privat tilbud
Gentofte Kommune	Bofællesskabet Skelvej	ABL § 105, stk. 2 og § 115, stk.2 og 4	Længerevarende botilbud til voksne	Kommunalt tilbud
Gentofte Kommune	Bofællesskabet Josephinehøj	ABL § 105, stk. 2 og § 115, stk.2 og 4	Bofællesskab	Privat tilbud
Gentofte Kommune	Hellerup krisecenter	SEL § 109	Krisecenter	Privat tilbud
Gentofte Kommune	Bofællesskabet Hyldebo	ABL § 105, stk. 2 og § 115, stk.2 og 4	Bofællesskab	Kommunalt tilbud
Gentofte Kommune	Familieinstitutionen	SEL § 66, nr. 6	Døgninstitution	Kommunalt tilbud
Gentofte Kommune	Aktivitetsstedet Delfinen	SEL § 104	Aktivitets- og samværstilbud	Kommunalt tilbud
Gentofte Kommune	Bofællesskabet Rose Marie	ABL § 105, stk. 2 og § 115, stk.2 og 4	Bofællesskab	Privat tilbud
Gentofte Kommune	Broen	SEL § 107; SEL § 66, nr. 6	Døgninstitution — Midlertidige botilbud til voksne	Kommunalt tilbud
Gentofte Kommune	Pilekrogen	SEL § 108	Længerevarende botilbud til voksne	Kommunalt tilbud
Gentofte Kommune	Børnecenter Camillehusene Hus 7, 9 og 13	SEL § 66, nr. 6	Døgninstitution	Kommunalt tilbud
Gentofte Kommune	Lundø	SEL § 66, nr. 6	Døgninstitution	Kommunalt tilbud
Gentofte Kommune	Klub Kildebakken	SEL § 104	Aktivitets- og samværstilbud	Kommunalt tilbud
Gentofte Kommune	Herberget Overførstergården	SEL § 110	Forsorgshjem/herberg	Privat tilbud
Gentofte Kommune	Aktivitetscentret Birkegården	SEL § 104	Aktivitets- og samværstilbud	Privat tilbud
Gentofte Kommune	Værestedet Kælderen	SEL § 104	Aktivitets- og samværstilbud	Kommunalt tilbud
Gentofte Kommune	Værestedet Stolpen	SEL § 104	Aktivitets- og samværstilbud	Kommunalt tilbud
Gentofte Kommune	Østerled	Anden lovgivning	Længerevarende botilbud til voksne	Privat tilbud
Gentofte Kommune	BØRNEHUSET TROLEMOSEN	SEL § 32	Særligt dagtilbud	Kommunalt tilbud
Gentofte Kommune	Gentofte Håndarbejdsværksted	SEL § 103	Aktivitets- og samværstilbud — Beskyttet beskæftigelsestilbud	Privat tilbud
Gentofte Kommune	Familieplejen i Gentofte	§ 66, nr. 1 og 2	Familiepleje	Ukendt
Gentofte Kommune	Ordruplund	ABL § 105, stk. 2 og § 115, stk.2 og 4	Plejebolig	Kommunalt tilbud
Gentofte Kommune	Botilbud Blomsterhusene	SEL § 108	Længerevarende botilbud til voksne	Kommunalt tilbud
Gentofte Kommune	Brogårdshøj	ABL § 105, stk. 2 og § 115, stk.2 og 4	Plejebolig	Privat tilbud
Gentofte Kommune	Salem	SEL § 192	Plejehjem	Privat tilbud
Gentofte Kommune	Kløckershøve	ABL § 105, stk. 2 og § 115, stk.2 og 4	Plejebolig	Kommunalt tilbud
Gentofte Kommune	ADELAÏDE PLEJEBOLIGER	ABL § 105, stk. 2 og § 115, stk.2 og 4	Plejebolig	Privat tilbud
Gentofte Kommune	Kridthuset Nivå	SEL § 192	Plejehjem	Kommunalt tilbud
Gentofte Kommune	Egebjerg (Plejehjem)	ABL § 105, stk. 2 og § 115, stk.2 og 4; SEL § 192	Plejehjem	Kommunalt tilbud
Gentofte Kommune	Helhedstilbuddet Bank-Mikkelsensvej 20-28	SEL § 104; SEL § 108	Aktivitets- og samværstilbud — Længerevarende botilbud til voksne	Kommunalt tilbud
Gentofte Kommune	Søndersøhave	ABL § 105, stk. 2 og § 115, stk.2 og 4	Plejebolig	Kommunalt tilbud
Gentofte Kommune	Nymosehave	ABL § 105, stk. 2 og § 115, stk.2 og 4	Plejebolig	Kommunalt tilbud
Gentofte Kommune	Hvide og Gule Hus	Anden lovgivning; SEL § 104	Aktivitets- og samværstilbud — Bofællesskab	Privat tilbud
Gentofte Kommune	Helhedstilbuddet Blindenetværket	SEL § 104; SEL § 108	Aktivitets- og samværstilbud — Længerevarende botilbud til voksne	Kommunalt tilbud
Gentofte Kommune	RYGÅRDSCENTRET	ABL § 105, stk. 2 og § 115, stk.2 og 4; SEL § 192	Plejebolig — Plejehjem	Kommunalt tilbud
Gentofte Kommune	Holmegårdsparken	SEL § 192	Plejehjem	Privat tilbud



Myndighed	Tilbuddets navn	Tilbuddets juridiske grundlag	Tilbudstype	Ejerform
Gentofte Kommune	Job- og Aktivitetscenteret	SEL § 103; SEL § 104	Aktivitets- og samværstilbud — Beskyttet beskæftigelsestilbud	Kommunalt tilbud
Gladsaxe Kommune	V15	SEL § 66 nr. 5	Døgninstitution	Privat tilbud
Gladsaxe Kommune	Vision 18	ABL § 105, stk. 2 og § 115, stk.2 og 4	Længerevarende botilbud til voksne	Privat tilbud
Gladsaxe Kommune	Klub Felix	Anden lovgivning	Socialpædagogisk opholdssted	Privat tilbud
Gladsaxe Kommune	Bo-enheden Skovdiget	SEL § 108	Længerevarende botilbud til voksne	Privat tilbud
Gladsaxe Kommune	Botræningstilbud Buddinge Centret	SEL § 107	Midlertidige botilbud til voksne	Kommunalt tilbud
Gladsaxe Kommune	Vadstruphus Bofællesskab	ABL § 105, stk. 2 og § 115, stk.2 og 4	Længerevarende botilbud til voksne	Kommunalt tilbud
Gladsaxe Kommune	INTEGRERET INSTITUTION LUNDEGÅRDEN II	SEL § 32	Særligt dagtilbud	Kommunalt tilbud
Gladsaxe Kommune	Buddinge Hovedgade	ABL § 105, stk. 2 og § 115, stk.2 og 4	Længerevarende botilbud til voksne	Kommunalt tilbud
Gladsaxe Kommune	Botilbuddet Ellekilde	ABL § 105, stk. 2 og § 115, stk.2 og 4	Længerevarende botilbud til voksne	Kommunalt tilbud
Gladsaxe Kommune	BØRNEHUSET VED FORTET	SEL § 32	Særligt dagtilbud	Kommunalt tilbud
Gladsaxe Kommune	FONDEN BOFÆLLESSKABET "HUSET"	SEL § 107	Behandlingstilbud	Privat tilbud
Gladsaxe Kommune	Empata	SEL § 103; SEL § 104	Aktivitets- og samværstilbud — Beskyttet beskæftigelsestilbud	Privat tilbud
Gladsaxe Kommune	Kildehuset	SEL § 103	Beskyttet beskæftigelsestilbud	Kommunalt tilbud
Gladsaxe Kommune	Pilegården Gladsaxe kommunes lokale bofællesskab for unge	SEL § 66, nr. 6	Eget værelse	Kommunalt tilbud
Gladsaxe Kommune	Unohuset, CFD	SEL § 108	Længerevarende botilbud til voksne	Privat tilbud
Gladsaxe Kommune	Kagsåhuse	ABL § 105, stk. 2 og § 115, stk.2 og 4	Almen bolig	Kommunalt tilbud
Gladsaxe Kommune	Beskæftigelsescenter for unge (BCU)	SEL § 103	Beskyttet beskæftigelsestilbud	Privat tilbud
Gladsaxe Kommune	Bagsværd Observationshjem	SEL § 66, nr. 6	Behandlingstilbud — Døgninstitution	Privat tilbud
Gladsaxe Kommune	Døvblindehuset, CFD	SEL § 104; SEL § 107; SEL § 108	Aktivitets- og samværstilbud — Længerevarende botilbud til voksne — Midlertidige botilbud til voksne	Privat tilbud
Gladsaxe Kommune	Fonden Egebo	SEL § 104; SEL § 107; SEL § 108	Midlertidige botilbud til voksne	Privat tilbud
Gladsaxe Kommune	Fonden Boskov	SEL § 107	Midlertidige botilbud til voksne	Privat tilbud
Gladsaxe Kommune	Dagcentret Egebo I/S	SEL § 104	Aktivitets- og samværstilbud	Privat tilbud
Gladsaxe Kommune	Tornehøjgård	SEL § 110	Forsorgshjem/herberg	Kommunalt tilbud
Gladsaxe Kommune	Cathrinegården	ABL § 105, stk. 2 og § 115, stk.2 og 4; SEL § 107	Længerevarende botilbud til voksne	Kommunalt tilbud
Gladsaxe Kommune	Det Private Botilbud Højtoft	SEL § 108	Længerevarende botilbud til voksne	Privat tilbud
Gladsaxe Kommune	Nybrogård	ABL § 105, stk. 2 og § 115, stk.2 og 4; SEL § 107	Længerevarende botilbud til voksne	Privat tilbud
Gladsaxe Kommune	Kellersvej 6	ABL § 105, stk. 2 og § 115, stk.2 og 4; SEL § 104; SEL § 107	Aktivitets- og samværstilbud — Længerevarende botilbud til voksne — Midlertidige botilbud til voksne	Kommunalt tilbud
Gladsaxe Kommune	Egebækhus, CFD	SEL § 104; SEL § 107; SEL § 108	Aktivitets- og samværstilbud — Længerevarende botilbud til voksne — Midlertidige botilbud til voksne	Privat tilbud
Gladsaxe Kommune	CFD - Døves Vaskeri	Anden lovgivning; SEL § 103	Beskyttet beskæftigelsestilbud	Privat tilbud
Gladsaxe Kommune	Oktobervej, CFD	ABL § 105, stk. 2 og § 115, stk.2 og 4; SEL § 107; SEL § 108	Længerevarende botilbud til voksne — Midlertidige botilbud til voksne	Privat tilbud
Gladsaxe Kommune	Gladsaxe Mødested	SEL § 104	Aktivitets- og samværstilbud	Kommunalt tilbud
Gladsaxe Kommune	plejefamilier i Gladsaxe	§ 66, nr. 1 og 2	Familiepleje	Ukendt
Gladsaxe Kommune	CFD - Døves Aktivitetscenter	SEL § 104	Aktivitets- og samværstilbud	Privat tilbud
Gladsaxe Kommune	Kellersvej 8 og 9	SEL § 108	Længerevarende botilbud til voksne	Kommunalt tilbud
Gladsaxe Kommune	Fonden SOVI	SEL § 103	Beskyttet beskæftigelsestilbud	Privat tilbud



Myndighed	Tilbuddets navn	Tilbuddets juridiske grundlag	Tilbudstype	Ejerform
Gladsaxe Kommune	Carlshuse Carl Blochs alle nr. 7-9 2860 Søborg	SEL § 104	Aktivitets- og samværstilbud	Kommunalt tilbud
Gladsaxe Kommune	Bagsværd Kostskole og Gymnasium	SEL § 66 nr. 5	Socialpædagogisk kostskoletilbud	Privat tilbud
Gladsaxe Kommune	DAGCENTRET CHRISTIANEHØJ	SEL § 104	Aktivitets- og samværstilbud	Privat tilbud
Gladsaxe Kommune	Kellersvej 10	SEL § 108	Længerevarende botilbud til voksne	Kommunalt tilbud
Gladsaxe Kommune	Daginstitutionen Troldehøj	SEL § 32	Særligt dagtilbud	Kommunalt tilbud
Gladsaxe Kommune	UNGDOMSKLUBBEN KRIDTHUSET	SEL § 104; SEL § 36	Aktivitets- og samværstilbud — Særligt klubtilbud	Kommunalt tilbud
Gladsaxe Kommune	Træningscenter Gladsaxe	ABL § 105, stk. 2 og § 115, stk.2 og 4; SEL § 192	Plejebolig	Kommunalt tilbud
Gladsaxe Kommune	DEN SELVEJENDE INSTITUTION HARESKOVBO	ABL § 105, stk. 2 og § 115, stk.2 og 4	Plejebolig	Privat tilbud
Gladsaxe Kommune	SOFIESKOLEN	Anden lovgivning; SEL § 107; SEL § 32; SEL § 36; SEL § 66, nr. 6	Døgninstitution — Midlertidige botilbud til voksne — Særligt dagtilbud — Særligt klubtilbud	Privat tilbud
Gladsaxe Kommune	Seniorcenter Møllegården	ABL § 105, stk. 2 og § 115, stk.2 og 4	Plejebolig	Kommunalt tilbud
Gladsaxe Kommune	Aktivitetscentret Kellersvej	SEL § 104	Aktivitets- og samværstilbud	Kommunalt tilbud
Gladsaxe Kommune	Seniorcentret Bakkegården	ABL § 105, stk. 2 og § 115, stk.2 og 4	Plejebolig — Sikret botilbud	Kommunalt tilbud
Gladsaxe Kommune	Seniorcentret Rosenlund	ABL § 105, stk. 2 og § 115, stk.2 og 4	Plejebolig — Sikret botilbud	Kommunalt tilbud
Gladsaxe Kommune	Seniorcenter Egegården	ABL § 105, stk. 2 og § 115, stk.2 og 4	Plejebolig	Kommunalt tilbud
Gladsaxe Kommune	Rusmiddelcentret	SEL § 101; SUL § 141	Ambulant tilbud til voksne	Kommunalt tilbud
Gladsaxe Kommune	Fritids og ungdomsklub Piraten	SEL § 36	Særligt klubtilbud	Kommunalt tilbud
Gladsaxe Kommune	Klubben Søborg	SEL § 36	Særligt klubtilbud	Kommunalt tilbud
Gladsaxe Kommune	Klubben	SEL § 36	Særligt klubtilbud	Kommunalt tilbud
Glostrup Kommune	DSI NETTET II, Botilbuddet Ingersvej	SEL § 107	Midlertidige botilbud til voksne	Privat tilbud
Glostrup Kommune	Lænke-pensionatet	SEL § 110	Forsorgshjem/herberg	Privat tilbud
Glostrup Kommune	Drosthøuset Glostrup	SEL § 107	Midlertidige botilbud til voksne	Privat tilbud
Glostrup Kommune	Glostrup Kommunes skole- og dagbehandlingstilbud	Anden lovgivning; SEL § 32	Ambulant tilbud til børn og unge	Kommunalt tilbud
Glostrup Kommune	BO-ENHEDEN BAKKEHUSET	SEL § 108	Længerevarende botilbud til voksne	Kommunalt tilbud
Glostrup Kommune	Ældrecenter Sydvestvej	ABL § 105, stk. 2 og § 115, stk.2 og 4	Plejebolig	Kommunalt tilbud
Glostrup Kommune	Parkvænget	SEL § 107; SEL § 108	Længerevarende botilbud til voksne	Kommunalt tilbud
Glostrup Kommune	Omsorgscentret Hvissinge	SEL § 192	Plejhjem	Kommunalt tilbud
Glostrup Kommune	Ældrecenter Dalvangen	ABL § 105, stk. 2 og § 115, stk.2 og 4	Plejebolig	Kommunalt tilbud
Glostrup Kommune	Glostrup Lænke-ambulatorium	SUL § 141	Ambulant tilbud til voksne	Privat tilbud
Gribskov Kommune	Dagskolen Ternen	SEL § 66, nr. 6	Særligt dagtilbud	Ukendt
Gribskov Kommune	Dagskolen Norddal	Anden lovgivning	Særligt dagtilbud	Privat tilbud
Gribskov Kommune	Botilbuddet Damsgaarden	SEL § 107	Midlertidige botilbud til voksne	Privat tilbud
Gribskov Kommune	Ethos-Bosted / dagtilbud ApS	SEL § 104; SEL § 107	Aktivitets- og samværstilbud — Midlertidige botilbud til voksne	Privat tilbud
Gribskov Kommune	Nordic park	SEL § 103	Beskyttet beskæftigelsestilbud	Privat tilbud
Gribskov Kommune	DEN SELVEJENDE INSTITUTION DAMGÅRD	SEL § 66 nr. 5	Socialpædagogisk opholdssted	Privat tilbud
Gribskov Kommune	DEN SELVEJENDE INSTITUTION KRAAGSGAARD	SEL § 66 nr. 5	Socialpædagogisk opholdssted	Privat tilbud
Gribskov Kommune	DEN SELVEJENDE INSTITUTION TINGGÅRDEN	SEL § 66 nr. 5	Socialpædagogisk opholdssted	Privat tilbud
Gribskov Kommune	Opholdsstedet Sønderoftegård	SEL § 66 nr. 5	Socialpædagogisk opholdssted	Privat tilbud
Gribskov Kommune	Ungdomsboligerne Toftebo	SEL § 66 nr. 5	Eget værelse	Privat tilbud
Gribskov Kommune	AFLASTNINGSHJEMMET KJÆRET	SEL § 107	Behandlingstilbud	Privat tilbud
Gribskov Kommune	Skipperstræde -botilbud	ABL § 105, stk. 2 og § 115, stk.2 og 4; SEL § 108	Rehabiliteringstilbud	Kommunalt tilbud



Myndighed	Tilbuddets navn	Tilbuddets juridiske grundlag	Tilbudstype	Ejerform
Gribskov Kommune	Den Selvejende Institution Opholdsstedet Nordtofte	SEL § 66 nr. 5	Socialpædagogisk opholdssted	Privat tilbud
Gribskov Kommune	Snedkervej Ungdomsboliger	SEL § 66 nr. 5	Eget værelse	Privat tilbud
Gribskov Kommune	DSI Opholdsstedet Kongsholm (Fond)	SEL § 66 nr. 5	Socialpædagogisk opholdssted	Privat tilbud
Gribskov Kommune	Gribskov Bo- og Støttecenter afd. Hestehaven	ABL § 105, stk. 2 og § 115, stk.2 og 4	Længerevarende botilbud til voksne	Kommunalt tilbud
Gribskov Kommune	Botilbuddet Symfonien	SEL § 107; SEL § 66, nr. 6	Ambulant tilbud til børn og unge — Ambulant tilbud til voksne — Behandlingstilbud — Socialpædagogisk opholdssted	Privat tilbud
Gribskov Kommune	Gribskov Bo- og Støttecenter afd. Kirkeleddet 10-20	ABL § 105, stk. 2 og § 115, stk.2 og 4	Bofællesskab	Kommunalt tilbud
Gribskov Kommune	LUNDEKOLLEKTIVET FOND	SEL § 66 nr. 5	Socialpædagogisk opholdssted	Privat tilbud
Gribskov Kommune	Ahornstien	ABL § 105, stk. 2 og § 115, stk.2 og 4	Længerevarende botilbud til voksne	Kommunalt tilbud
Gribskov Kommune	Morelhuset	SEL § 66 nr. 5	Socialpædagogisk opholdssted	Privat tilbud
Gribskov Kommune	Søfryd	ABL § 105, stk. 2 og § 115, stk.2 og 4	Midlertidige botilbud til voksne	Kommunalt tilbud
Gribskov Kommune	Sætergården	SEL § 66 nr. 5	Socialpædagogisk opholdssted	Privat tilbud
Gribskov Kommune	DEN SELVEJENDE INSTITUTION KRAGEREDEGÅRD FOND	SEL § 66 nr. 5	Socialpædagogisk opholdssted	Privat tilbud
Gribskov Kommune	Botilbuddet Kirkeleddet 8	SEL § 108	Længerevarende botilbud til voksne	Kommunalt tilbud
Gribskov Kommune	Botilbuddet Ny Mårumvej	SEL § 107	Aktivitets- og samværstilbud — Længerevarende botilbud til voksne	Privat tilbud
Gribskov Kommune	Botilbuddet Kæderupvej APS	SEL § 107	Aktivitets- og samværstilbud — Længerevarende botilbud til voksne	Privat tilbud
Gribskov Kommune	Vega boliger	ABL § 105, stk. 2 og § 115, stk.2 og 4	Længerevarende botilbud til voksne	Kommunalt tilbud
Gribskov Kommune	Fonden til Weekendklubben for unge med ASF	SEL § 107; SEL § 66 nr. 5	Socialpædagogisk opholdssted	Privat tilbud
Gribskov Kommune	Dagbehandling for Alkoholmisbrug	SUL § 141	Ambulant tilbud til voksne	Kommunalt tilbud
Gribskov Kommune	Gribskov Bo- og Støttecenter afd. Haragergård Bof 1 og Bof 2	ABL § 105, stk. 2 og § 115, stk.2 og 4	Længerevarende botilbud til voksne	Kommunalt tilbud
Gribskov Kommune	Gribskov Specialbørnehave	SEL § 32	Særligt dagtilbud	Kommunalt tilbud
Gribskov Kommune	Vega	SEL § 104	Aktivitets- og samværstilbud	Kommunalt tilbud
Gribskov Kommune	Socialpsykiatrisk botilbud Fabianhus	SEL § 107; SEL § 108	Længerevarende botilbud til voksne — Midlertidige botilbud til voksne	Kommunalt tilbud
Gribskov Kommune	Kobbøl-Husene afd. Kirkeleddet 6	SEL § 104; SEL § 108	Aktivitets- og samværstilbud — Længerevarende botilbud til voksne	Kommunalt tilbud
Gribskov Kommune	Nordlyset (Nord-Bo)	Anden lovgivning; SEL § 107; SEL § 66 nr. 5; SEL § 66, nr. 6	Eget værelse — Socialpædagogisk opholdssted	Privat tilbud
Gribskov Kommune	Kobbølhusene afd. Gydevej 17A	SEL § 104; SEL § 108	Længerevarende botilbud til voksne — Særligt dagtilbud	Kommunalt tilbud
Gribskov Kommune	Dagtilbuddet Kilden	Anden lovgivning; SEL § 103	Beskyttet beskæftigelsestilbud	Privat tilbud
Gribskov Kommune	Fonden Vejby Bo & Beskæftigelse	Anden lovgivning; SEL § 103; SEL § 104; SEL § 107	Aktivitets- og samværstilbud — Beskyttet beskæftigelsestilbud — Midlertidige botilbud til voksne	Privat tilbud
Gribskov Kommune	ELLEN MARIE HJEMMET	ABL § 105, stk. 2 og § 115, stk.2 og 4	Plejebolig	Privat tilbud
Gribskov Kommune	ESRUM KOSTSKOLE	Anden lovgivning; SEL § 66 nr. 5	Socialpædagogisk kostskoletilbud	Privat tilbud
Gribskov Kommune	Gribskov Bo- og Støttecenter afd Ahornparken	SEL § 108	Længerevarende botilbud til voksne	Kommunalt tilbud
Gribskov Kommune	Gribskov Misbrugsbehandling	SEL § 101; SUL § 141	Ambulant tilbud til voksne	Kommunalt tilbud
Gribskov Kommune	Godhavn	Anden lovgivning; SEL § 66, nr. 6	Døgninstitution	Privat tilbud
Gribskov Kommune	Kongens Ø Munkerup (tidligere Arresøhøj)	Anden lovgivning; SEL § 107	Behandlingstilbud	Privat tilbud
Gribskov Kommune	HAVREGÅRDEN KOSTSKOLE	Anden lovgivning; SEL § 66 nr. 5	Socialpædagogisk kostskoletilbud	Privat tilbud
Gribskov Kommune	Plejecenter Bakkebo	ABL § 105, stk. 2 og § 115, stk.2 og 4	Plejebolig	Kommunalt tilbud
Gribskov Kommune	PlejeGribskov	Anden lovgivning; SEL § 192	Plejehjem	Kommunalt tilbud



Myndighed	Tilbuddets navn	Tilbuddets juridiske grundlag	Tilbudstype	Ejerform
Gribskov Kommune	Plejefamilier Gribskov	§ 66, nr. 1 og 2	Familiepleje	Ukendt
Halsnæs Kommune	Bostedet "Kamæleonen"	SEL § 107	Midlertidige botilbud til voksne	Privat tilbud
Halsnæs Kommune	Davida	SEL § 107	Rehabiliteringstilbud	Privat tilbud
Halsnæs Kommune	Fonden Opholdsstedet på Solsortvej	SEL § 107; SEL § 66 nr. 5	Socialpædagogisk opholdssted	Privat tilbud
Halsnæs Kommune	Aktivitets- og samværstilbud (SEL 104) på Slettebjerggård	SEL § 104	Aktivitets- og samværstilbud	Privat tilbud
Halsnæs Kommune	Bostedet Aktiv på Slettebjerggård	SEL § 107	Midlertidige botilbud til voksne	Privat tilbud
Halsnæs Kommune	Aktiv beskæftigelse (SEL § 103) på Slettebjerggård, Hundested	SEL § 103	Beskyttet beskæftigelsestilbud	Privat tilbud
Halsnæs Kommune	OPHOLDSSTEDET HOME FOND	SEL § 66 nr. 5	Socialpædagogisk opholdssted	Privat tilbud
Halsnæs Kommune	BØRNECENTRET FJORDHØJ	SEL § 66 nr. 5	Socialpædagogisk opholdssted	Privat tilbud
Halsnæs Kommune	FREDERIKSVÆRK KRISECENTER	SEL § 109	Krisecenter	Privat tilbud
Halsnæs Kommune	DROSTHUSET FREDERIKSVÆRK	SEL § 107	Midlertidige botilbud til voksne	Privat tilbud
Halsnæs Kommune	Døgninstitutionen Trianglen	SEL § 66, nr. 6	Døgninstitution	Kommunalt tilbud
Halsnæs Kommune	Villa Magnolia. KFBU	Anden lovgivning; SEL § 66 nr. 5	Socialpædagogisk opholdssted	Privat tilbud
Halsnæs Kommune	Abstinens-teamet	SUL § 141	Ambulant tilbud til voksne	Privat tilbud
Halsnæs Kommune	Bo og dag tilbud MIDGÅRDEN	SEL § 104; SEL § 108	Aktivitets- og samværstilbud — Længerevarende botilbud til voksne	Kommunalt tilbud
Halsnæs Kommune	Trekløveret § 85 (med § 108 indhold)	SEL § 104; SEL § 108	Aktivitets- og samværstilbud — Længerevarende botilbud til voksne	Kommunalt tilbud
Halsnæs Kommune	Frederiksværk Plejecenter, Arresøparken og Solhjem	ABL § 105, stk. 2 og § 115, stk.2 og 4	Plejebolig	Kommunalt tilbud
Halsnæs Kommune	Sølager	SEL § 103	Aktivitets- og samværstilbud — Beskyttet beskæftigelsestilbud	Kommunalt tilbud
Halsnæs Kommune	Plejefamilier, Halsnæs kommune	§ 66, nr. 1 og 2	Familiepleje	Ukendt
Halsnæs Kommune	Halsnæs Alkoholambulatorium	SUL § 141	Ambulant tilbud til voksne	Privat tilbud
Halsnæs Kommune	Hundested Plejecenter	ABL § 105, stk. 2 og § 115, stk.2 og 4; SEL § 192	Plejebolig — Plejehjem	Kommunalt tilbud
Halsnæs Kommune	Arresø Plejecenter	ABL § 105, stk. 2 og § 115, stk.2 og 4	Plejehjem	Kommunalt tilbud
Halsnæs Kommune	Alkohol og Stofrådgivningen	SEL § 101; SUL § 141	Ambulant tilbud til børn og unge — Ambulant tilbud til voksne — Behandlingstilbud	Kommunalt tilbud
Helsingør Kommune	Bofællesskabet "Broen" - (Portnerboligen)	SEL § 107	Midlertidige botilbud til voksne	Kommunalt tilbud
Helsingør Kommune	STEDET	SEL § 66 nr. 5	Socialpædagogisk opholdssted	Privat tilbud
Helsingør Kommune	Bofællesskabet Bybjerggård	ABL § 105, stk. 2 og § 115, stk.2 og 4	Bofællesskab	Privat tilbud
Helsingør Kommune	HELSINGØR KRISECENTER FOR KVINDER FOR KVINDER OG MEDFL BØRN	SEL § 109	Krisecenter	Privat tilbud
Helsingør Kommune	Opgangsofællesskabet Wisborg	SEL § 107	Midlertidige botilbud til voksne	Kommunalt tilbud
Helsingør Kommune	SPUC, Ældrefællesskabet Vinkeldamsvej 19-27	ABL § 105, stk. 2 og § 115, stk.2 og 4	Bofællesskab	Kommunalt tilbud
Helsingør Kommune	Opgangsofællesskabet Sudergade	SEL § 107	Midlertidige botilbud til voksne	Kommunalt tilbud
Helsingør Kommune	Kollegiet Vinkelvej	SEL § 107	Midlertidige botilbud til voksne	Privat tilbud
Helsingør Kommune	HELSINGØR LOKALCENTER, Antoniehus	SEL § 66, nr. 6	Døgninstitution	Kommunalt tilbud
Helsingør Kommune	Boligfællesskabet Vinkeldamsvej 1-9	ABL § 105, stk. 2 og § 115, stk.2 og 4	Bofællesskab	Kommunalt tilbud
Helsingør Kommune	Boligerne Vinkeldamsvej 12-19	ABL § 105, stk. 2 og § 115, stk.2 og 4	Bofællesskab	Kommunalt tilbud
Helsingør Kommune	Kronborgsund	ABL § 105, stk. 2 og § 115, stk.2 og 4	Længerevarende botilbud til voksne	Kommunalt tilbud
Helsingør Kommune	SPUC, Boligerne Anna Anchers Vej 23-43	ABL § 105, stk. 2 og § 115, stk.2 og 4	Længerevarende botilbud til voksne	Kommunalt tilbud
Helsingør Kommune	Pensionatet	SEL § 110	Forsorgshjem/herberg	Kommunalt tilbud



Myndighed	Tilbuddets navn	Tilbuddets juridiske grundlag	Tilbudstype	Ejerform
Helsingør Kommune	BOFÆLLESSKABERNE PETERSBORG	SEL § 107	Midlertidige botilbud til voksne	Kommunalt tilbud
Helsingør Kommune	Socialpædagogisk botilbud, Blå Kors hjemmet Espergærde	SEL § 107	Forsorgshjem/herberg — Midlertidige botilbud til voksne	Privat tilbud
Helsingør Kommune	Bofællesskabet Valhalla	SEL § 107	Midlertidige botilbud til voksne	Kommunalt tilbud
Helsingør Kommune	Kronborg Kollegiet for unge med særlige behov	SEL § 107	Midlertidige botilbud til voksne	Kommunalt tilbud
Helsingør Kommune	Aktivitets- og samværstilbuddet "Seniorhuset"	SEL § 104	Aktivitets- og samværstilbud	Kommunalt tilbud
Helsingør Kommune	Specialbørnehaven Himmelhuset	SEL § 32	Særligt dagtilbud	Kommunalt tilbud
Helsingør Kommune	Helsingør Lokalcenter - Margarethagården	SEL § 66, nr. 6	Døgninstitution	Kommunalt tilbud
Helsingør Kommune	Opholdsstedet Weekendskolen i Hellebæk	SEL § 66 nr. 5	Socialpædagogisk opholdssted	Privat tilbud
Helsingør Kommune	Botilbuddet Gefion & Domus	SEL § 107	Midlertidige botilbud til voksne	Privat tilbud
Helsingør Kommune	Kronborghus	ABL § 105, stk. 2 og § 115, stk.2 og 4	Længerevarende botilbud til voksne	Kommunalt tilbud
Helsingør Kommune	Aktivitets- og værestedet Klubben	SEL § 104	Aktivitets- og samværstilbud	Kommunalt tilbud
Helsingør Kommune	Beskæftigelsestilbudet AXELTORV	SEL § 103	Beskyttet beskæftigelsestilbud	Privat tilbud
Helsingør Kommune	Aktivitets- og samværstilbuddet "Springvandet"	SEL § 104	Aktivitets- og samværstilbud	Kommunalt tilbud
Helsingør Kommune	VÆRKSTEDET ELLEHAMMERSVEJ	SEL § 103	Beskyttet beskæftigelsestilbud	Kommunalt tilbud
Helsingør Kommune	Plejhjemmet Strandhøj	ABL § 105, stk. 2 og § 115, stk.2 og 4	Plejebolig	Kommunalt tilbud
Helsingør Kommune	Plejhjemmet Bøgehøjgård	SEL § 192	Plejhjem	Kommunalt tilbud
Helsingør Kommune	Lindevang	SEL § 107; SEL § 108	Længerevarende botilbud til voksne — Midlertidige botilbud til voksne	Privat tilbud
Helsingør Kommune	Plejhjemmet Montebello	ABL § 105, stk. 2 og § 115, stk.2 og 4	Plejebolig	Privat tilbud
Helsingør Kommune	PLEJECENTRET KRISTINEHØJ	ABL § 105, stk. 2 og § 115, stk.2 og 4	Plejebolig	Privat tilbud
Helsingør Kommune	Center for job og oplevelse - Espergærde	SEL § 103; SEL § 104	Aktivitets- og samværstilbud — Beskyttet beskæftigelsestilbud	Kommunalt tilbud
Helsingør Kommune	BIRKEBO V/ADV ARUP OG HVIDT	ABL § 105, stk. 2 og § 115, stk.2 og 4	Plejhjem	Privat tilbud
Helsingør Kommune	Center for Job og Oplevelse - Esbønderup	SEL § 103; SEL § 104	Aktivitets- og samværstilbud — Beskyttet beskæftigelsestilbud	Kommunalt tilbud
Helsingør Kommune	Ældre & sundhed Plejhjemmet Grønnehaven	ABL § 105, stk. 2 og § 115, stk.2 og 4	Plejebolig	Privat tilbud
Helsingør Kommune	Helsingør Kommunes Familiepleje	§ 66, nr. 1 og 2	Familiepleje	Ukendt
Helsingør Kommune	Helsingør Rusmiddelcenter	SEL § 101; SUL § 141	Ambulant tilbud til voksne	Kommunalt tilbud
Herlev Kommune	Aktivitetssteamets botrænings- og akutboliger	SEL § 107	Midlertidige botilbud til voksne	Kommunalt tilbud
Herlev Kommune	Café Harlekin	SEL § 103	Beskyttet beskæftigelsestilbud	Kommunalt tilbud
Herlev Kommune	Juvelhuset	SEL § 108	Længerevarende botilbud til voksne	Kommunalt tilbud
Herlev Kommune	Skovgården	SEL § 108	Længerevarende botilbud til voksne	Kommunalt tilbud
Herlev Kommune	Botilbud Højsletten	SEL § 108	Længerevarende botilbud til voksne	Kommunalt tilbud
Herlev Kommune	Bofællesskaberne	ABL § 105, stk. 2 og § 115, stk.2 og 4	Aktivitets- og samværstilbud — Midlertidige botilbud til voksne	Kommunalt tilbud
Herlev Kommune	OMRÅDEINSTITUTIONEN DILDHAVEN	SEL § 66, nr. 6	Døgninstitution	Kommunalt tilbud
Herlev Kommune	Aktivisterne	SEL § 104	Aktivitets- og samværstilbud	Kommunalt tilbud
Herlev Kommune	Aktivitetssteamets værested	SEL § 104	Aktivitets- og samværstilbud	Kommunalt tilbud
Herlev Kommune	HERLEVGÅRD CENTER	ABL § 105, stk. 2 og § 115, stk.2 og 4	Plejebolig	Kommunalt tilbud
Herlev Kommune	Herlev Kommune, Kagshuset	SEL § 101; SUL § 141	Ambulant tilbud til voksne	Kommunalt tilbud
Herlev Kommune	LILLE BIRKHOLM CENTER	ABL § 105, stk. 2 og § 115, stk.2 og 4	Plejebolig	Kommunalt tilbud
Herlev Kommune	Job & Aktivitetscenter Hørkær	SEL § 103; SEL § 104	Aktivitets- og samværstilbud — Beskyttet beskæftigelsestilbud	Kommunalt tilbud
Herlev Kommune	Herlev Lænke-ambulatorium	SUL § 141	Ambulant tilbud til voksne	Privat tilbud
Herlev Kommune	Fonden Center for Autisme	SEL § 104	Aktivitets- og samværstilbud — Beskyttet beskæftigelsestilbud —	Privat tilbud



Særligt klubtilbud				
Myndighed	Tilbuddets navn	Tilbuddets juridiske grundlag	Tilbudstype	Ejerform
Hillerød Kommune	Fonden Kighus	SEL § 66 nr. 5	Socialpædagogisk opholdssted	Privat tilbud
Hillerød Kommune	ConzeptBo	SEL § 66 nr. 5	Socialpædagogisk opholdssted	Privat tilbud
Hillerød Kommune	Opholdsstedet Den Gamle Brugs	SEL § 66 nr. 5	Socialpædagogisk opholdssted	Privat tilbud
Hillerød Kommune	HILLERØD KVINDECENTER FOND	SEL § 109	Krisecenter	Privat tilbud
Hillerød Kommune	KRONHJORTEN	SEL § 66 nr. 5	Socialpædagogisk opholdssted	Privat tilbud
Hillerød Kommune	Lønhuset	SEL § 32	Særligt dagtilbud	Kommunalt tilbud
Hillerød Kommune	Georgs Æske	SEL § 32	Særligt dagtilbud	Kommunalt tilbud
Hillerød Kommune	Opholdsstedet Kurreholm	SEL § 66 nr. 5	Socialpædagogisk opholdssted	Privat tilbud
Hillerød Kommune	Teglårdslund Ungdomsboliger, Den selvejende institution	SEL § 66 nr. 5	Socialpædagogisk opholdssted	Privat tilbud
Hillerød Kommune	CSU Egedammens Fritidsordning	SEL § 104; SEL § 36	Aktivitets- og samværstilbud	Kommunalt tilbud
Hillerød Kommune	DYSCON Alkoholambulatorium	SUL § 141	Ambulant tilbud til børn og unge — Ambulant tilbud til voksne	Privat tilbud
Hillerød Kommune	Boligerne på Skovstien 8-10-12	SEL § 107; SEL § 66, nr. 6	Døgninstitution — Midlertidige botilbud til voksne	Kommunalt tilbud
Hillerød Kommune	Boligerne på Skovstien 2-6	SEL § 108	Længerevarende botilbud til voksne	Kommunalt tilbud
Hillerød Kommune	Substitutionsbehandling Trollesbro	SEL § 101	Ambulant tilbud til voksne	Kommunalt tilbud
Hillerød Kommune	BEHANDLINGSHJEMMET STUTGÅRDEN	Anden lovgivning; SEL § 66, nr. 6	Ambulant tilbud til børn og unge — Døgninstitution	Privat tilbud
Hillerød Kommune	Boligerne på Herlufdalsvej	SEL § 107	Midlertidige botilbud til voksne	Kommunalt tilbud
Hillerød Kommune	Lions Park plejecenter	ABL § 105, stk. 2 og § 115, stk.2 og 4	Plejebolig	Privat tilbud
Hillerød Kommune	Dagtilbuddet Regnbuen	SEL § 104	Aktivitets- og samværstilbud	Kommunalt tilbud
Hillerød Kommune	Plejecenter Ålholmhjemmet	ABL § 105, stk. 2 og § 115, stk.2 og 4	Plejebolig	Kommunalt tilbud
Hillerød Kommune	Plejecenter Bauneparken	ABL § 105, stk. 2 og § 115, stk.2 og 4	Plejebolig	Kommunalt tilbud
Hillerød Kommune	Rusmiddelkonsulenten	SEL § 101	Ambulant tilbud til voksne	Privat tilbud
Hillerød Kommune	Hvidbergconsult Alkoholbehandling	SUL § 141	Ambulant tilbud til voksne	Privat tilbud
Hillerød Kommune	FØLSTRUPHUSENE	ABL § 105, stk. 2 og § 115, stk.2 og 4	Længerevarende botilbud til voksne	Kommunalt tilbud
Hillerød Kommune	Center for beskyttet beskæftigelse (Trollesbro)	SEL § 103	Beskyttet beskæftigelsestilbud	Kommunalt tilbud
Hillerød Kommune	Plejecenter Sophienborg	ABL § 105, stk. 2 og § 115, stk.2 og 4	Plejebolig	Kommunalt tilbud
Hillerød Kommune	Kulturhuset Oasen	SEL § 104	Aktivitets- og samværstilbud	Kommunalt tilbud
Hillerød Kommune	Hillerød Alkoholbehandling	SUL § 141	Ambulant tilbud til voksne	Privat tilbud
Hillerød Kommune	Plejecenter Skanselyet	ABL § 105, stk. 2 og § 115, stk.2 og 4	Plejebolig	Kommunalt tilbud
Hillerød Kommune	Hillerød Kommune plejefamilier	§ 66, nr. 1 og 2	Familiepleje	Ukendt
Hillerød Kommune	Levuk	Anden lovgivning; SEL § 104; SEL § 36	Aktivitets- og samværstilbud — Særligt dagtilbud — Særligt klubtilbud	Privat tilbud
Hillerød Kommune	Hillerød Lænke-ambulatorium	SUL § 141	Ambulant tilbud til voksne	Privat tilbud
Hvidovre Kommune	Bofællesskabet Hvidovregade	SEL § 107	Midlertidige botilbud til voksne	Kommunalt tilbud
Hvidovre Kommune	Bofællesskabet Holmelundsvej	SEL § 107	Bofællesskab	Kommunalt tilbud
Hvidovre Kommune	Bofællesskabet Gl. Køge Landevej	SEL § 107	Midlertidige botilbud til voksne	Kommunalt tilbud
Hvidovre Kommune	Bofællesskabet Lille Friheden	SEL § 107	Bofællesskab	Kommunalt tilbud
Hvidovre Kommune	BEHANDLINGSHJEMMET HVIDBORG	SEL § 66, nr. 6	Døgninstitution	Privat tilbud
Hvidovre Kommune	Bofællesskabet Torndalshave	ABL § 105, stk. 2 og § 115, stk.2 og 4	Plejebolig	Kommunalt tilbud
Hvidovre Kommune	Ungecenter Porten	SEL § 66, nr. 6	Døgninstitution	Kommunalt tilbud
Hvidovre Kommune	Plejekollektivet Holmelundsvej	ABL § 105, stk. 2 og § 115, stk.2 og 4	Plejebolig	Kommunalt tilbud



Myndighed	Tilbuddets navn	Tilbuddets juridiske grundlag	Tilbudstype	Ejerform
Hvidovre Kommune	HVIDOVRE KOMMUNE RÅDHUSET	§ 66, nr. 1 og 2	Familiepleje	Ukendt
Hvidovre Kommune	Dagcentret Karetmagerporten	SEL § 104	Aktivitets- og samværstilbud	Privat tilbud
Hvidovre Kommune	Klub Hvid	SEL § 104	Aktivitets- og samværstilbud	Kommunalt tilbud
Hvidovre Kommune	Socialpsykiatrien - Hvidovre	SEL § 104	Aktivitets- og samværstilbud	Kommunalt tilbud
Hvidovre Kommune	PLEJEHJEMMET SVENDEBJERGHAVE	SEL § 192	Midlertidige botilbud til voksne — Plejehjem	Kommunalt tilbud
Hvidovre Kommune	Plejecenter Dybenskærhave	SEL § 192	Plejebolig	Kommunalt tilbud
Hvidovre Kommune	PLEJECENTER STRANDMARKSHAVE	ABL § 105, stk. 2 og § 115, stk.2 og 4	Plejebolig	Kommunalt tilbud
Hvidovre Kommune	Den selvejende institution Søvangsgården	SEL § 192	Aktivitets- og samværstilbud — Plejehjem	Privat tilbud
Hvidovre Kommune	PLEJECENTRET KROGSTENSHAVE	ABL § 105, stk. 2 og § 115, stk.2 og 4	Plejebolig	Kommunalt tilbud
Hvidovre Kommune	Hvidovre Lænke-ambulatorium	SUL § 141	Ambulant tilbud til voksne	Privat tilbud
Høje-Taastrup Kommune	Tværgaarden	SEL § 107	Midlertidige botilbud til voksne	Privat tilbud
Høje-Taastrup Kommune	BOFÆLLESSKABET STATIONSVEJ	SEL § 108	Længerevarende botilbud til voksne	Kommunalt tilbud
Høje-Taastrup Kommune	BOFÆLLESSKABET PILE ALLE	SEL § 108	Længerevarende botilbud til voksne	Kommunalt tilbud
Høje-Taastrup Kommune	Bofællesskabet Crimestop	SEL § 107	Midlertidige botilbud til voksne	Privat tilbud
Høje-Taastrup Kommune	Bofællesskabet Nørresøgård	SEL § 107	Midlertidige botilbud til voksne	Privat tilbud
Høje-Taastrup Kommune	Bofællesskabet TreHusE	Lov om friplejeboliger	Længerevarende botilbud til voksne	Privat tilbud
Høje-Taastrup Kommune	Bofællesskabet Birthe Marie	SEL § 107	Bofællesskab	Privat tilbud
Høje-Taastrup Kommune	Blå Kors Pensionat	SEL § 110	Forsorgshjem/herberg	Privat tilbud
Høje-Taastrup Kommune	Kløverhuset	ABL § 105, stk. 2 og § 115, stk.2 og 4	Forsorgshjem/herberg — Plejebolig — Sikret botilbud	Kommunalt tilbud
Høje-Taastrup Kommune	Frøgård Alle 6	SEL § 108	Længerevarende botilbud til voksne	Kommunalt tilbud
Høje-Taastrup Kommune	Crimestop.dk	SEL § 101	Ambulant tilbud til voksne	Privat tilbud
Høje-Taastrup Kommune	Ungetilbudet	SEL § 104	Aktivitets- og samværstilbud	Kommunalt tilbud
Høje-Taastrup Kommune	HØJE-TAASTRUP KOMMUNE, plejefamilier	§ 66, nr. 1 og 2	Familiepleje	Ukendt
Høje-Taastrup Kommune	Regnbuehuset - Et Fontænehus	SEL § 103; SEL § 104; SEL § 32	Aktivitets- og samværstilbud — Beskyttet beskæftigelsestilbud	Privat tilbud
Høje-Taastrup Kommune	Vestervænget	SEL § 108	Længerevarende botilbud til voksne	Kommunalt tilbud
Høje-Taastrup Kommune	Plejecentret Henriksdal	ABL § 105, stk. 2 og § 115, stk.2 og 4	Plejebolig	Kommunalt tilbud
Høje-Taastrup Kommune	DropUd Behandling	SEL § 101	Ambulant tilbud til børn og unge — Ambulant tilbud til voksne — Særligt dagtilbud	Privat tilbud
Høje-Taastrup Kommune	Torstorp plejecenter	ABL § 105, stk. 2 og § 115, stk.2 og 4	Plejebolig	Kommunalt tilbud
Høje-Taastrup Kommune	Sengeløse Plejecenter	ABL § 105, stk. 2 og § 115, stk.2 og 4	Plejebolig	Kommunalt tilbud
Høje-Taastrup Kommune	Fristedet - Aftenklub	SEL § 104	Aktivitets- og samværstilbud	Kommunalt tilbud
Høje-Taastrup Kommune	Plejecentret Baldersbo	ABL § 105, stk. 2 og § 115, stk.2 og 4	Plejebolig	Kommunalt tilbud
Høje-Taastrup Kommune	Bo- og Opholdsstedet Grennessminde i Tåstrup	SEL § 107	Beskyttet beskæftigelsestilbud — Midlertidige botilbud til voksne	Privat tilbud
Høje-Taastrup Kommune	Gasværket	SEL § 104	Aktivitets- og samværstilbud	Kommunalt tilbud
Høje-Taastrup Kommune	Taxhuset	SEL § 104; SEL § 108	Aktivitets- og samværstilbud — Bofællesskab	Kommunalt tilbud
Høje-Taastrup Kommune	Blå Kors Behandlingscenter Taastrup	SUL § 141	Ambulant tilbud til voksne — Behandlingstilbud	Privat tilbud
Hørsholm Kommune	Bofællesskabet Højmosen Vænge	SEL § 107	Midlertidige botilbud til voksne	Kommunalt tilbud
Hørsholm Kommune	Bolero	SEL § 108	Længerevarende botilbud til voksne	Kommunalt tilbud
Hørsholm Kommune	Gutfeldtshave	SEL § 107	Midlertidige botilbud til voksne	Kommunalt tilbud
Hørsholm Kommune	Selma Marie Bo- og Rehabiliteringstilbud	SEL § 107	Rehabiliteringstilbud	Privat tilbud
Hørsholm Kommune	Plejefamilier i Hørsholm	§ 66, nr. 1 og 2	Plejefamilie	Ukendt



Myndighed	Tilbuddets navn	Tilbuddets juridiske grundlag	Tilbudstype	Ejerform
Hørsholm Kommune	Bofællesskabet Rosen	SEL § 107	Midlertidige botilbud til voksne	Kommunalt tilbud
Hørsholm Kommune	BOFÆLLESSKABET SOLSKIN	SEL § 108	Længerevarende botilbud til voksne	Kommunalt tilbud
Hørsholm Kommune	Jobhuset	SEL § 103	Beskyttet beskæftigelsestilbud	Kommunalt tilbud
Hørsholm Kommune	MARGRETHELUND	ABL § 105, stk. 2 og § 115, stk.2 og 4	Plejebolig	Kommunalt tilbud
Hørsholm Kommune	S/I Breeteparken	SEL § 192	Plejehjem	Kommunalt tilbud
Hørsholm Kommune	Plejeboligerne Sophielund	ABL § 105, stk. 2 og § 115, stk.2 og 4	Sikret botilbud	Kommunalt tilbud
Hørsholm Kommune	Aktivitets- og værestedet Åstedet	SEL § 104	Aktivitets- og samværstilbud	Kommunalt tilbud
Ishøj Kommune	Bofællesskabet spindehuset	SEL § 107	Midlertidige botilbud til voksne	Kommunalt tilbud
Ishøj Kommune	Bofællesskabet Løkkekrogen	SEL § 107	Midlertidige botilbud til voksne	Kommunalt tilbud
Ishøj Kommune	Thorshøjgård Afdeling Pedersborg	SEL § 107; SEL § 66, nr. 6	Ambulant tilbud til børn og unge — Ambulant tilbud til voksne — Døgninstitution	Privat tilbud
Ishøj Kommune	Thorshøjgård Afdeling Hedebo	SEL § 107; SEL § 66, nr. 6	Ambulant tilbud til børn og unge — Ambulant tilbud til voksne — Døgninstitution — Midlertidige botilbud til voksne	Privat tilbud
Ishøj Kommune	Kløverengen 84, et bo- og behandlingstilbud	SEL § 108	Længerevarende botilbud til voksne	Kommunalt tilbud
Ishøj Kommune	Familieplejen i Ishøj	§ 66, nr. 1 og 2	Familiepleje	Ukendt
Ishøj Kommune	Rehabiliteringscentret for Etniske minoritets unge i Danmark (R.E.D.)	SEL § 109; SEL § 110	Midlertidige botilbud til voksne	Privat tilbud
Ishøj Kommune	Aflastning Ishøjgård	SEL § 66, nr. 6	Døgninstitution	Kommunalt tilbud
Ishøj Kommune	Kløverengen 72, et bo- og behandlingstilbud	SEL § 107	Midlertidige botilbud til voksne	Kommunalt tilbud
Ishøj Kommune	Kløverengen - Job og Netværk	SEL § 103; SEL § 104	Aktivitets- og samværstilbud — Beskyttet beskæftigelsestilbud	Kommunalt tilbud
Ishøj Kommune	PLEJEHJEMMET TORSBO	ABL § 105, stk. 2 og § 115, stk.2 og 4	Plejebolig — Plejehjem	Kommunalt tilbud
Ishøj Kommune	Fritidshjemmet Frihjulet	SEL § 104; SEL § 32; SEL § 36	Aktivitets- og samværstilbud — Særligt dagtilbud — Særligt klubtilbud	Kommunalt tilbud
Ishøj Kommune	Ishøj Lænke-ambulatorium	SUL § 141	Ambulant tilbud til voksne	Privat tilbud
Ishøj Kommune	OMSORGSCENTRET KÆRBO	ABL § 105, stk. 2 og § 115, stk.2 og 4	Plejebolig — Rehabiliteringstilbud	Kommunalt tilbud
Københavns Kommune	Center Nordvest - Samværs- og aktivitetstilbud Pinta	SEL § 104	Aktivitets- og samværstilbud	Kommunalt tilbud
Københavns Kommune	Center City - samværs- og aktivitetstilbudet PEGASUS	SEL § 104	Aktivitets- og samværstilbud	Privat tilbud
Københavns Kommune	SUF BETA	SEL § 104	Aktivitets- og samværstilbud	Ukendt
Københavns Kommune	De fire Årstider	SEL § 66, nr. 6	Eget værelse — Særligt dagtilbud	Ukendt
Københavns Kommune	Jobshop	SEL § 103	Beskyttet beskæftigelsestilbud	Ukendt
Københavns Kommune	Enkeltmandsprojekt - familiebotilbud VII	SEL § 107	Midlertidige botilbud til voksne	Privat tilbud
Københavns Kommune	Enkeltmandsprojekt - familiebotilbud V	SEL § 107	Midlertidige botilbud til voksne	Privat tilbud
Københavns Kommune	Enkeltmandsprojekt - familiebotilbud VI	SEL § 107	Midlertidige botilbud til voksne	Privat tilbud
Københavns Kommune	Lyngbo - enkeltmandsprojekt II	SEL § 107	Midlertidige botilbud til voksne	Privat tilbud
Københavns Kommune	Enkeltmandsprojekt - familiebotilbud III	SEL § 107	Midlertidige botilbud til voksne	Ukendt
Københavns Kommune	Enkeltmandsprojekt - familiebotilbud II	SEL § 107	Midlertidige botilbud til voksne	Ukendt
Københavns Kommune	Enkeltmandsprojekt - familiebotilbud IV	SEL § 107	Midlertidige botilbud til voksne	Privat tilbud
Københavns Kommune	Opholdsstedet Sverrig I/S	SEL § 107; SEL § 66 nr. 5	Midlertidige botilbud til voksne — Socialpædagogisk opholdssted	Privat tilbud
Københavns Kommune	Socialcenter Amager	SEL § 107	Længerevarende botilbud til voksne — Midlertidige botilbud til voksne	Kommunalt tilbud
Københavns Kommune	Matching-Botilbud	SEL § 107	Midlertidige botilbud til voksne	Privat tilbud
Københavns Kommune	SOCIALCENTRET BISPEBJERG	SEL § 107	Midlertidige botilbud til voksne	Kommunalt tilbud
Københavns Kommune	Center for Børn med Handicap - Nærumgård,	SEL § 66, nr. 6	Eget værelse	Kommunalt tilbud



Hartmannshus				
Myndighed	Tilbuddets navn	Tilbuddets juridiske grundlag	Tilbudstype	Ejerform
Københavns Kommune	Herlufs Skolen v/Henning Schmidt	SEL § 107; SEL § 66 nr. 5	Socialpædagogisk opholdssted	Privat tilbud
Københavns Kommune	Center for Børn med Handicap - Skovhusene, Skovtours < 18 år	SEL § 66, nr. 6	Døgninstitution	Kommunalt tilbud
Københavns Kommune	VIP Huset	SEL § 66 nr. 5	Socialpædagogisk opholdssted	Privat tilbud
Københavns Kommune	Specialinstitutionen Skodsborg	SEL § 66, nr. 6	Døgninstitution	Kommunalt tilbud
Københavns Kommune	Center Nordvest - Akutboligerne Nattergalevej	SEL § 107	Midlertidige botilbud til voksne	Kommunalt tilbud
Københavns Kommune	Den Flyvende Hollænder	SEL § 66, nr. 6	Døgninstitution	Kommunalt tilbud
Københavns Kommune	Center for Børn med Handicap - Skovhusene, Skovtours > 18 år	SEL § 107	Ambulant tilbud til voksne	Kommunalt tilbud
Københavns Kommune	Plan A fondens bofællesskab	SEL § 107	Midlertidige botilbud til voksne	Privat tilbud
Københavns Kommune	Center Nordvest - Solistbolig Tomsgårdsvej	SEL § 107	Midlertidige botilbud til voksne	Kommunalt tilbud
Københavns Kommune	Center for Børn med Handicap - Elmehuset, Toppen	SEL § 107; SEL § 66, nr. 6	Døgninstitution	Kommunalt tilbud
Københavns Kommune	Center for Børn med Handicap - Elmehuset, Hyblerne	SEL § 107; SEL § 66, nr. 6	Døgninstitution	Kommunalt tilbud
Københavns Kommune	Bostedet Guldbergshave	SEL § 108	Længerevarende botilbud til voksne	Kommunalt tilbud
Københavns Kommune	Bo-selv projektet Solisterne	SEL § 107; SEL § 66 nr. 5	Midlertidige botilbud til voksne — Socialpædagogisk opholdssted	Privat tilbud
Københavns Kommune	AKUTINSTITUTIONEN FREDERIKSHOLM	SEL § 66, nr. 6	Døgninstitution	Kommunalt tilbud
Københavns Kommune	Basen Bosted	SEL § 66 nr. 5	Socialpædagogisk opholdssted	Privat tilbud
Københavns Kommune	MultifunC København	SEL § 66, nr. 6	Døgninstitution	Kommunalt tilbud
Københavns Kommune	Dagtilbuddet Tomatvej 11	SEL § 104	Aktivitets- og samværstilbud	Kommunalt tilbud
Københavns Kommune	Fonden Room Service	SEL § 107; SEL § 66 nr. 5	Socialpædagogisk opholdssted	Privat tilbud
Københavns Kommune	KALLERUPHUS SELVEJD INSTITUTION	SEL § 107	Behandlingstilbud	Privat tilbud
Københavns Kommune	Center for Børn med Handicap - Skovhusene, Skovsneglen	SEL § 66, nr. 6	Døgninstitution	Kommunalt tilbud
Københavns Kommune	Center for Børn med Handicap - Skovhusene, Kvisten	SEL § 66, nr. 6	Døgninstitution	Kommunalt tilbud
Københavns Kommune	SOCIALCENTRET INDRE ØSTERBRO	SEL § 107	Midlertidige botilbud til voksne	Kommunalt tilbud
Københavns Kommune	Villa Vivamus	SEL § 107; SEL § 66 nr. 5	Behandlingstilbud — Socialpædagogisk opholdssted	Privat tilbud
Københavns Kommune	Akutinstitutionen Kløvermarken	SEL § 66, nr. 6	Døgninstitution	Kommunalt tilbud
Københavns Kommune	BOAS VALBY ApS	SEL § 107	Midlertidige botilbud til voksne	Privat tilbud
Københavns Kommune	Ekkenberg & Larsen Botilbud	SEL § 107	Længerevarende botilbud til voksne	Privat tilbud
Københavns Kommune	Skiftesporet	SEL § 66, nr. 6	Eget værelse	Kommunalt tilbud
Københavns Kommune	Brorson	SEL § 66, nr. 6	Døgninstitution	Kommunalt tilbud
Københavns Kommune	Kunstsolen	SEL § 104	Aktivitets- og samværstilbud	Kommunalt tilbud
Københavns Kommune	Kvindekrisecenter Klostermosegård	SEL § 109	Krisecenter	Kommunalt tilbud
Københavns Kommune	Center Nordvest - Solistbolig Skoleholdervej	SEL § 107	Midlertidige botilbud til voksne	Kommunalt tilbud
Københavns Kommune	Center Nordvest - Solistbolig Arkaderne	SEL § 107	Midlertidige botilbud til voksne	Kommunalt tilbud
Københavns Kommune	Center for Børn med Handicap - Elmehuset, Rampen	SEL § 107; SEL § 66, nr. 6	Døgninstitution	Kommunalt tilbud
Københavns Kommune	Akutinstitutionen Udsigten	SEL § 66, nr. 6	Døgninstitution	Kommunalt tilbud
Københavns Kommune	Baltic - Kollegiet	SEL § 109; SEL § 110	Midlertidige botilbud til voksne	Kommunalt tilbud
Københavns Kommune	Center Amager, Sundbyhus	SEL § 107	Midlertidige botilbud til voksne	Kommunalt tilbud
Københavns Kommune	Alexandrakollegiet	Anden lovgivning; SEL § 107; SEL § 66 nr. 5; §	Døgninstitution — Midlertidige botilbud til voksne	Privat tilbud



66, nr. 1 og 2

Myndighed	Tilbuddets navn	Tilbuddets juridiske grundlag	Tilbudstype	Ejerform
Københavns Kommune	StopNu	SEL § 101	Ambulant tilbud til voksne	Privat tilbud
Københavns Kommune	Nexus	Anden lovgivning; SEL § 66, nr. 6	Døgninstitution	Kommunalt tilbud
Københavns Kommune	Bostedet Møllehuset	SEL § 108	Længerevarende botilbud til voksne	Kommunalt tilbud
Københavns Kommune	Den Åbne Dør	SEL § 109; SEL § 110	Krisecenter	Privat tilbud
Københavns Kommune	Bostedet Hans Knudsens Plads	SEL § 108	Længerevarende botilbud til voksne	Kommunalt tilbud
Københavns Kommune	Bostedet Griffenfeld	SEL § 108	Længerevarende botilbud til voksne	Kommunalt tilbud
Københavns Kommune	Børnehjemmet Solliden	SEL § 66, nr. 6	Døgninstitution	Kommunalt tilbud
Københavns Kommune	Center Nordvest - Ungetilbud på Bellahøj	SEL § 107	Midlertidige botilbud til voksne	Kommunalt tilbud
Københavns Kommune	Fristedet	SEL § 108	Længerevarende botilbud til voksne	Kommunalt tilbud
Københavns Kommune	KAOSkonsulenterne	SEL § 107; SEL § 66 nr. 5	Midlertidige botilbud til voksne — Socialpædagogisk opholdssted	Privat tilbud
Københavns Kommune	Ungdomspensionen Brydes Alle	SEL § 66, nr. 6	Døgninstitution	Privat tilbud
Københavns Kommune	Boas Nørrebro	SEL § 107	Midlertidige botilbud til voksne	Privat tilbud
Københavns Kommune	Bostedet Skolegade	ABL § 105, stk. 2 og § 115, stk.2 og 4	Midlertidige botilbud til voksne	Kommunalt tilbud
Københavns Kommune	Specialinstitutionen Jacob Michaelsens Minde	SEL § 66, nr. 6	Døgninstitution — Særligt dagtilbud	Kommunalt tilbud
Københavns Kommune	Behandlingsinstitutionen Netværket	SEL § 101	Ambulant tilbud til voksne	Kommunalt tilbud
Københavns Kommune	Villa Kokkedal	Anden lovgivning; SEL § 66, nr. 6	Døgninstitution — Særligt dagtilbud	Kommunalt tilbud
Københavns Kommune	Den selvejende institution Hovedhuset	SEL § 104	Aktivitets- og samværstilbud	Privat tilbud
Københavns Kommune	3kløver	SEL § 66, nr. 6	Døgninstitution	Privat tilbud
Københavns Kommune	FRK JOSEPHINE SCHNEIDERS BØRNEHJEM	SEL § 66, nr. 6	Døgninstitution	Privat tilbud
Københavns Kommune	Pensionatet Mette Marie	SEL § 107	Midlertidige botilbud til voksne	Privat tilbud
Københavns Kommune	Specialbørnehaven Krudtmøllen	SEL § 32	Særligt dagtilbud	Kommunalt tilbud
Københavns Kommune	Den selvejende institution The Clean House/KRIS-Danmark	SEL § 104; SEL § 107	Aktivitets- og samværstilbud — Midlertidige botilbud til voksne	Privat tilbud
Københavns Kommune	Kollektivet	SEL § 108	Længerevarende botilbud til voksne	Kommunalt tilbud
Københavns Kommune	Center for Børn med Handicap - Nærumgård, Adlershus	SEL § 66, nr. 6	Eget værelse	Kommunalt tilbud
Københavns Kommune	Center Amager - Sundbyhus Harm reduction	SEL § 108	Længerevarende botilbud til voksne	Kommunalt tilbud
Københavns Kommune	Børne- og Familieinstitutionen Wibrandsvej	SEL § 66, nr. 6	Døgninstitution	Kommunalt tilbud
Københavns Kommune	SOCIALCENTRET VALBY	SEL § 107	Længerevarende botilbud til voksne	Kommunalt tilbud
Københavns Kommune	Fonden Valhalla	SEL § 101; SEL § 107; SEL § 66 nr. 5	Ambulant tilbud til voksne — Behandlingstilbud — Socialpædagogisk opholdssted	Privat tilbud
Københavns Kommune	Ungetilbuddet Stubmøllevej	SEL § 107	Midlertidige botilbud til voksne	Kommunalt tilbud
Københavns Kommune	Daghjemmet Øresund	SEL § 104	Aktivitets- og samværstilbud	Kommunalt tilbud
Københavns Kommune	Glostrup Observations- og Behandlingshjem	SEL § 66, nr. 6	Døgninstitution	Privat tilbud
Københavns Kommune	DEN SOCIALPÆDAGOGISKE DØGNINSTITUTION SØNDERBRO	Anden lovgivning; SEL § 66, nr. 6	Sikret døgninstitution	Regions tilbud
Københavns Kommune	Bostedet Amager Strand	SEL § 108	Længerevarende botilbud til voksne	Kommunalt tilbud
Københavns Kommune	Danners Krisecenter	SEL § 109	Krisecenter	Privat tilbud
Københavns Kommune	Botilbuddet Engholmen	ABL § 105, stk. 2 og § 115, stk.2 og 4	Længerevarende botilbud til voksne	Kommunalt tilbud
Københavns Kommune	Dagklubben Lavuk	SEL § 104	Aktivitets- og samværstilbud	Privat tilbud



Myndighed	Tilbuddets navn	Tilbuddets juridiske grundlag	Tilbudstype	Ejerform
Københavns Kommune	Center Nordvest, Vestergårdsvej	ABL § 105, stk. 2 og § 115, stk.2 og 4	Længerevarende botilbud til voksne	Kommunalt tilbud
Københavns Kommune	SKOLE- og BEHANDLINGSHJEMMET EMDRUPGÅRD	SEL § 66, nr. 6	Døgninstitution	Kommunalt tilbud
Københavns Kommune	CAS 2	ABL § 105, stk. 2 og § 115, stk.2 og 4; SEL § 108	Længerevarende botilbud til voksne	Kommunalt tilbud
Københavns Kommune	Pleje- og Demenscenter Klarahus	SEL § 104	Aktivitets- og samværstilbud	Kommunalt tilbud
Københavns Kommune	Pigegruppen	Anden lovgivning; SEL § 32	Særligt dagtilbud	Kommunalt tilbud
Københavns Kommune	Center Nordvest - Bjergvænget	ABL § 105, stk. 2 og § 115, stk.2 og 4	Midlertidige botilbud til voksne	Kommunalt tilbud
Københavns Kommune	Bofællesskabet Lundtoftegade	SEL § 107	Midlertidige botilbud til voksne	Kommunalt tilbud
Københavns Kommune	Center City/Østerbro - Kollegiet Borgervænget	SEL § 107	Midlertidige botilbud til voksne	Kommunalt tilbud
Københavns Kommune	Center City/Østerbro - Dannebrogsgade	ABL § 105, stk. 2 og § 115, stk.2 og 4	Længerevarende botilbud til voksne	Kommunalt tilbud
Københavns Kommune	Specialbørnehaven Trolldipen	SEL § 32	Særligt dagtilbud	Kommunalt tilbud
Københavns Kommune	Hvepsereiden	SEL § 103; SEL § 104	Aktivitets- og samværstilbud	Kommunalt tilbud
Københavns Kommune	Center Amager, Sankt Annæ Hjem	SEL § 107	Midlertidige botilbud til voksne	Kommunalt tilbud
Københavns Kommune	RYMARKSVÆNGE	Anden lovgivning; SEL § 66, nr. 6	Døgninstitution — Eget værelse	Privat tilbud
Københavns Kommune	Rebus afdeling Utterslev	ABL § 105, stk. 2 og § 115, stk.2 og 4	Midlertidige botilbud til voksne	Kommunalt tilbud
Københavns Kommune	Plejekollektiverne	SEL § 108	Længerevarende botilbud til voksne	Kommunalt tilbud
Københavns Kommune	Specialbørnehaven Guldregn	SEL § 32	Særligt dagtilbud	Kommunalt tilbud
Københavns Kommune	Den Selvejende Institution Bostedet Caroline Marie	SEL § 107; SEL § 66 nr. 5	Eget værelse — Midlertidige botilbud til voksne	Privat tilbud
Københavns Kommune	Dagtilbudet Lavuk	SEL § 104	Aktivitets- og samværstilbud	Privat tilbud
Københavns Kommune	Center Lindegården - Holme	SEL § 108	Længerevarende botilbud til voksne	Kommunalt tilbud
Københavns Kommune	SputnikHyblerne Nørrebro	SEL § 107	Midlertidige botilbud til voksne	Privat tilbud
Københavns Kommune	Specialbørnehaven Wagnersvej	SEL § 32	Særligt dagtilbud	Kommunalt tilbud
Københavns Kommune	CAS 1	ABL § 105, stk. 2 og § 115, stk.2 og 4; SEL § 108	Længerevarende botilbud til voksne	Kommunalt tilbud
Københavns Kommune	Pensionatet Jens Warmings Vej	SEL § 108	Længerevarende botilbud til voksne	Kommunalt tilbud
Københavns Kommune	Bostedet Nordlys	SEL § 108	Længerevarende botilbud til voksne	Kommunalt tilbud
Københavns Kommune	Nr. 1. Askovhus - Behandling af spiseforstyrrelse, personlighedsforstyrrelse og selvskaide	SEL § 107; SEL § 66 nr. 5	Behandlingstilbud — Midlertidige botilbud til voksne	Privat tilbud
Københavns Kommune	Center for Børn med Handicap - Baunegård	SEL § 66, nr. 6	Døgninstitution	Kommunalt tilbud
Københavns Kommune	Albatros	SEL § 108	Længerevarende botilbud til voksne	Kommunalt tilbud
Københavns Kommune	Helenes Minde	SEL § 107; SEL § 108	Bofællesskab — Længerevarende botilbud til voksne	Privat tilbud
Københavns Kommune	Exit	SEL § 104	Ambulant tilbud til voksne	Kommunalt tilbud
Københavns Kommune	Pibergården	SEL § 104	Aktivitets- og samværstilbud	Privat tilbud
Københavns Kommune	Bostedet Rymarksvej	SEL § 107	Midlertidige botilbud til voksne	Kommunalt tilbud
Københavns Kommune	STRANDEN 222	SEL § 107	Midlertidige botilbud til voksne	Privat tilbud
Københavns Kommune	KIV (Kriminalpræventive Indsats for unge Voksne)	SEL § 104	Ambulant tilbud til voksne	Kommunalt tilbud
Københavns Kommune	Kilden / Incita	SEL § 104	Aktivitets- og samværstilbud	Privat tilbud
Københavns Kommune	CAS 3	ABL § 105, stk. 2 og § 115, stk.2 og 4; SEL § 108	Længerevarende botilbud til voksne	Kommunalt tilbud
Københavns Kommune	Center Nordvest, Lygten	ABL § 105, stk. 2 og § 115, stk.2 og 4	Midlertidige botilbud til voksne	Kommunalt tilbud
Københavns Kommune	Center for Børn med Handicap - Svanehuset	SEL § 66, nr. 6	Døgninstitution	Kommunalt tilbud
Københavns Kommune	Specialbørnehaven Hvalen	SEL § 32	Særligt dagtilbud	Kommunalt tilbud
Københavns Kommune	Rebus afdeling Kuben	ABL § 105, stk. 2 og § 115, stk.2 og 4	Midlertidige botilbud til voksne	Kommunalt tilbud
Københavns Kommune	Bostedet Ringertoften	ABL § 105, stk. 2 og § 115, stk.2 og 4	Længerevarende botilbud til voksne	Kommunalt tilbud



Myndighed	Tilbuddets navn	Tilbuddets juridiske grundlag	Tilbudstype	Ejerform
Københavns Kommune	Center Nordvest - Ringergården	ABL § 105, stk. 2 og § 115, stk.2 og 4	Midlertidige botilbud til voksne	Kommunalt tilbud
Københavns Kommune	Botilbuddet Nørrebro Vænge	SEL § 108	Længerevarende botilbud til voksne	Kommunalt tilbud
Københavns Kommune	Lynghuset	ABL § 105, stk. 2 og § 115, stk.2 og 4; SEL § 104	Aktivitets- og samværstilbud — Længerevarende botilbud til voksne	Kommunalt tilbud
Københavns Kommune	Specialbørnehaven De Fire Birke	SEL § 32	Særligt dagtilbud	Kommunalt tilbud
Københavns Kommune	Solbakken	SEL § 32	Særligt dagtilbud	Kommunalt tilbud
Københavns Kommune	RG60	SEL § 110	Forsorgshjem/herberg	Privat tilbud
Københavns Kommune	Drys Ind	SEL § 104	Aktivitets- og samværstilbud	Privat tilbud
Københavns Kommune	Medicinkontakten (Metadonbussen)	SEL § 101	Ambulant tilbud til voksne	Privat tilbud
Københavns Kommune	Filialen	SEL § 104	Aktivitets- og samværstilbud	Kommunalt tilbud
Københavns Kommune	Daghjemmet Persillevej	SEL § 104	Aktivitets- og samværstilbud	Kommunalt tilbud
Københavns Kommune	Krisecentret Garvergården	SEL § 109; SEL § 110	Forsorgshjem/herberg — Krisecenter	Privat tilbud
Københavns Kommune	BEHANDLINGSHJEM DONEKROGEN	SEL § 66, nr. 6	Døgninstitution	Privat tilbud
Københavns Kommune	Vibegården	ABL § 105, stk. 2 og § 115, stk.2 og 4	Almen bolig — Længerevarende botilbud til voksne	Kommunalt tilbud
Københavns Kommune	Ok-Hjemmet Arendse	Lov om friplejeboliger	Plejhjem	Privat tilbud
Københavns Kommune	Dagtilbuddet Søndre Fasanvej	SEL § 104	Aktivitets- og samværstilbud	Privat tilbud
Københavns Kommune	Center Nordvest - Samværs- og aktivitetstilbud Kontakten	SEL § 104	Aktivitets- og samværstilbud	Kommunalt tilbud
Københavns Kommune	Bo- og aflastningstilbudet Pallesvej	SEL § 107; SEL § 108	Længerevarende botilbud til voksne — Midlertidige botilbud til voksne	Kommunalt tilbud
Københavns Kommune	DAMSØGÅRD PLEJHJEM	SEL § 192	Plejhjem	Privat tilbud
Københavns Kommune	Center Nordvest - samværs-og aktivitetstilbud Mamma Mia	SEL § 104	Aktivitets- og samværstilbud	Privat tilbud
Københavns Kommune	Centerbørnehaven	SEL § 32	Særligt dagtilbud	Privat tilbud
Københavns Kommune	Den selvejende institution Verahus	ABL § 105, stk. 2 og § 115, stk.2 og 4	Længerevarende botilbud til voksne	Privat tilbud
Københavns Kommune	Louise Mariehjemmet	ABL § 105, stk. 2 og § 115, stk.2 og 4	Plejebolig	Privat tilbud
Københavns Kommune	Center City - Herman Koch Gården	ABL § 105, stk. 2 og § 115, stk.2 og 4	Længerevarende botilbud til voksne	Privat tilbud
Københavns Kommune	BRYGGERGÅRDEN	SEL § 192	Plejhjem	Privat tilbud
Københavns Kommune	Foreningen Projekt Offside	SEL § 104	Aktivitets- og samværstilbud	Privat tilbud
Københavns Kommune	Samvirkende Menighedsplejers Ældreservice S/I Skjulhøjgård	ABL § 105, stk. 2 og § 115, stk.2 og 4	Plejebolig	Privat tilbud
Københavns Kommune	Den Selvejende Institution Kvindehjemmet i København	SEL § 109; SEL § 110	Krisecenter — Midlertidige botilbud til voksne	Privat tilbud
Københavns Kommune	DANSK BLINDESAMFUNDS DAGCENTER	SEL § 104	Aktivitets- og samværstilbud	Privat tilbud
Københavns Kommune	Center Nørrebro - Samværs- og aktivitetstilbud SIDELINIEN	SEL § 104	Aktivitets- og samværstilbud	Kommunalt tilbud
Københavns Kommune	Idrætsskolen For Udviklingshæmmede	SEL § 104	Aktivitets- og samværstilbud	Privat tilbud
Københavns Kommune	Bostedet Vinklen	ABL § 105, stk. 2 og § 115, stk.2 og 4; SEL § 107; SEL § 108	Længerevarende botilbud til voksne	Kommunalt tilbud
Københavns Kommune	Center City - Tranehavegård I & II	ABL § 105, stk. 2 og § 115, stk.2 og 4	Midlertidige botilbud til voksne	Privat tilbud
Københavns Kommune	Østre Gasværk (Fond)	Anden lovgivning; SEL § 101; SEL § 107; SEL § 66 nr. 5	Ambulant tilbud til voksne — Bofællesskab — Rehabiliteringstilbud	Privat tilbud
Københavns Kommune	PLEJHJEMMET AFTENSOL	ABL § 105, stk. 2 og § 115, stk.2 og 4	Plejebolig	Privat tilbud



Myndighed	Tilbuddets navn	Tilbuddets juridiske grundlag	Tilbudstype	Ejerform
Københavns Kommune	Deborah Centret	ABL § 105, stk. 2 og § 115, stk.2 og 4	Plejebolig	Privat tilbud
Københavns Kommune	Solgavehjemmet	ABL § 105, stk. 2 og § 115, stk.2 og 4	Plejebolig	Privat tilbud
Københavns Kommune	Bofællesskaberne i Center Campo	ABL § 105, stk. 2 og § 115, stk.2 og 4; SEL § 107; SEL § 108	Bofællesskab — Længerevarende botilbud til voksne — Midlertidige botilbud til voksne	Kommunalt tilbud
Københavns Kommune	Dagcentret Strødamvej	SEL § 104	Aktivitets- og samværstilbud	Privat tilbud
Københavns Kommune	CENAPS Dagbehandling ApS	SEL § 101; SEL § 107; SUL § 141	Ambulant tilbud til voksne — Midlertidige botilbud til voksne	Privat tilbud
Københavns Kommune	Krisecenter Baltic	SEL § 109; SEL § 110	Forsorgshjem/herberg — Krisecenter	Kommunalt tilbud
Københavns Kommune	RUNDSKUEDAGENS PLEJEHJEM	ABL § 105, stk. 2 og § 115, stk.2 og 4	Plejebolig	Privat tilbud
Københavns Kommune	TINGBJERGHJEMMET	SEL § 192	Plejehjem	Privat tilbud
Københavns Kommune	Absalonhus Plejecenter	ABL § 105, stk. 2 og § 115, stk.2 og 4	Plejebolig	Kommunalt tilbud
Københavns Kommune	E-Huset	SEL § 108	Længerevarende botilbud til voksne	Kommunalt tilbud
Københavns Kommune	Center Nørrebro - Fogedgården	ABL § 105, stk. 2 og § 115, stk.2 og 4	Længerevarende botilbud til voksne	Kommunalt tilbud
Københavns Kommune	PLEJEHJEMMET KÆRBO	ABL § 105, stk. 2 og § 115, stk.2 og 4	Plejebolig	Kommunalt tilbud
Københavns Kommune	PLEJEHJEMMET NYBODERGÅRDEN	SEL § 192	Plejehjem	Privat tilbud
Københavns Kommune	CASA BLANCA BO & ERHVERV ApS	SEL § 107; SEL § 66 nr. 5	Bofællesskab — Midlertidige botilbud til voksne — Socialpædagogisk opholdssted	Privat tilbud
Københavns Kommune	Herbergscentret	SEL § 110	Forsorgshjem/herberg	Kommunalt tilbud
Københavns Kommune	Center Nordvest - Kollektivhuset	ABL § 105, stk. 2 og § 115, stk.2 og 4	Midlertidige botilbud til voksne	Kommunalt tilbud
Københavns Kommune	Aktivitets- og plejecentret Bonderupgård	ABL § 105, stk. 2 og § 115, stk.2 og 4	Plejebolig	Privat tilbud
Københavns Kommune	KFUMs Kollegium	SEL § 110	Forsorgshjem/herberg	Privat tilbud
Københavns Kommune	Aktivitetscentret Koloritten	SEL § 104	Aktivitets- og samværstilbud	Kommunalt tilbud
Københavns Kommune	Ambulatoriet i Classensgade	SEL § 101	Ambulant tilbud til voksne	Privat tilbud
Københavns Kommune	KILDEVÆLD SOGNS PLEJEHJEM	SEL § 192	Plejehjem	Privat tilbud
Københavns Kommune	SOCIALCENTRET NØRREBRO	SEL § 107	Længerevarende botilbud til voksne	Kommunalt tilbud
Københavns Kommune	Center Nordvest - Rønnebo	SEL § 108	Længerevarende botilbud til voksne	Kommunalt tilbud
Københavns Kommune	Den ambulante behandling	SEL § 101	Ambulant tilbud til voksne	Kommunalt tilbud
Københavns Kommune	Bocentret	SEL § 107; SEL § 110	Forsorgshjem/herberg	Kommunalt tilbud
Københavns Kommune	Aktivitetscentret	SEL § 110	Aktivitets- og samværstilbud — Forsorgshjem/herberg	Kommunalt tilbud
Københavns Kommune	Den Korte Snor	Anden lovgivning	Særligt dagtilbud	Kommunalt tilbud
Københavns Kommune	Hørhuset - Frelsens Hærs botilbud til hjemløse	SEL § 110	Forsorgshjem/herberg	Privat tilbud
Københavns Kommune	Aktivitetscentret Jydeholmen	SEL § 103; SEL § 104	Aktivitets- og samværstilbud	Kommunalt tilbud
Københavns Kommune	Mændenes Hjem	SEL § 104; SEL § 107; SEL § 108; SEL § 110	Aktivitets- og samværstilbud — Længerevarende botilbud til voksne — Midlertidige botilbud til voksne	Privat tilbud
Københavns Kommune	CSB, Bofællesskaber	SEL § 107	Bofællesskab	Kommunalt tilbud
Københavns Kommune	Nabocenter Amager	SEL § 104	Længerevarende botilbud til voksne	Privat tilbud
Københavns Kommune	Strandparkscetret	SEL § 104	Aktivitets- og samværstilbud	Kommunalt tilbud
Københavns Kommune	Pleje- og Demenscenter Klarahus	SEL § 108	Plejebolig	Kommunalt tilbud
Københavns Kommune	Bo- og dagtilbuddet Musvågevej	ABL § 105, stk. 2 og § 115, stk.2 og 4; SEL § 104	Aktivitets- og samværstilbud — Længerevarende botilbud til voksne	Kommunalt tilbud
Københavns Kommune	Johannesgården Plejehjem	ABL § 105, stk. 2 og § 115, stk.2 og 4	Plejebolig	Privat tilbud
Københavns Kommune	Familieambulatoriet Thoravej	SEL § 101	Ambulant tilbud til voksne	Kommunalt tilbud
Københavns Kommune	HUSET WILLIAM	SEL § 192	Plejehjem	Privat tilbud



Myndighed	Tilbuddets navn	Tilbuddets juridiske grundlag	Tilbudstype	Ejerform
Københavns Kommune	Aktivitet og samværstilbuddet Gladsaxe Møllevej	SEL § 104	Aktivitets- og samværstilbud	Kommunalt tilbud
Københavns Kommune	Egmontgården	SEL § 109; SEL § 110	Krisecenter — Midlertidige botilbud til voksne	Kommunalt tilbud
Københavns Kommune	KIRSEBÆRHAVENS PLEJEHJEM	SEL § 192	Plejehjem	Privat tilbud
Københavns Kommune	Stofrådgivningen	SEL § 101	Ambulant tilbud til børn og unge — Ambulant tilbud til voksne	Privat tilbud
Københavns Kommune	Møllehuset Bygning M	SEL § 108	Plejebolig	Kommunalt tilbud
Københavns Kommune	Dagcenter Stæren	SEL § 101	Aktivitets- og samværstilbud	Kommunalt tilbud
Københavns Kommune	Blindes Arbejde	SEL § 103	Aktivitets- og samværstilbud — Beskyttet beskæftigelsestilbud	Privat tilbud
Københavns Kommune	Instituttet for Blinde og Svagsynede	SEL § 103; SEL § 104; SEL § 107; SEL § 108; SEL § 66, nr. 6	Aktivitets- og samværstilbud — Beskyttet beskæftigelsestilbud — Bofællesskab — Døgninstitution — Midlertidige botilbud til voksne — Rehabiliteringstilbud	Privat tilbud
Københavns Kommune	Københavns Kommunes beskyttede værksted Væveriet	SEL § 103; SEL § 104	Aktivitets- og samværstilbud — Beskyttet beskæftigelsestilbud	Kommunalt tilbud
Københavns Kommune	Ungdomsklubben Absalon	SEL § 104; SEL § 36	Aktivitets- og samværstilbud	Privat tilbud
Københavns Kommune	PLEJECENTRET LÆRKEBO	SEL § 192	Plejehjem	Kommunalt tilbud
Københavns Kommune	Lions Kollegiet	SEL § 104; SEL § 107; SEL § 108	Aktivitets- og samværstilbud — Rehabiliteringstilbud	Privat tilbud
Københavns Kommune	Modtageenhed Amager	SEL § 101; SUL § 141	Ambulant tilbud til voksne	Kommunalt tilbud
Københavns Kommune	Bispebjergehjemmet	ABL § 105, stk. 2 og § 115, stk.2 og 4	Plejebolig	Privat tilbud
Københavns Kommune	KKUC - Kirkens Korshærs Udviklings- og behandlingscenter	Anden lovgivning; SEL § 101; SUL § 141	Ambulant tilbud til voksne — Behandlingstilbud	Privat tilbud
Københavns Kommune	Højdevang sogns Plejehjem/Demenscenter Amager	SEL § 192	Plejehjem	Privat tilbud
Københavns Kommune	Modtageenhed Vest	SEL § 101	Ambulant tilbud til voksne	Kommunalt tilbud
Københavns Kommune	Lægeambulatoriet Broen	SEL § 101	Ambulant tilbud til voksne	Privat tilbud
Københavns Kommune	Kastanjehusene Bygning C	ABL § 105, stk. 2 og § 115, stk.2 og 4	Plejebolig	Kommunalt tilbud
Københavns Kommune	Kirkens Korshærs Herberg	SEL § 108; SEL § 110	Forsorgshjem/herberg — Længerevarende botilbud til voksne	Privat tilbud
Københavns Kommune	Center Amager, Sundbygård	SEL § 108	Længerevarende botilbud til voksne	Kommunalt tilbud
Københavns Kommune	Settlementet Askovgården ASPA Centret	SEL § 104	Aktivitets- og samværstilbud	Privat tilbud
Københavns Kommune	Center City - samværs- og aktivitetstilbud i Lyrskovgade	SEL § 104	Aktivitets- og samværstilbud	Kommunalt tilbud
Københavns Kommune	BOMI-PARKEN	ABL § 105, stk. 2 og § 115, stk.2 og 4	Plejehjem	Privat tilbud
Københavns Kommune	PLEJECENTRET HASSELBO	SEL § 192	Plejehjem	Kommunalt tilbud
Københavns Kommune	TV Glad Fonden, TV-Glad, tvglad	SEL § 103	Beskyttet beskæftigelsestilbud	Privat tilbud
Københavns Kommune	Rosenborgcentret	SEL § 192	Plejehjem	Privat tilbud
Københavns Kommune	Ørestad Plejecenter	ABL § 105, stk. 2 og § 115, stk.2 og 4	Plejebolig	Kommunalt tilbud
Københavns Kommune	PLEJECENTRET POPPELBO	SEL § 192	Plejehjem	Kommunalt tilbud
Københavns Kommune	Specialinstitutionen Forchhammersvej	SEL § 101; SEL § 107; SEL § 110	Ambulant tilbud til voksne — Behandlingstilbud — Midlertidige botilbud til voksne	Kommunalt tilbud
Københavns Kommune	Modtageenhed Indre	SEL § 101	Ambulant tilbud til voksne	Kommunalt tilbud
Københavns Kommune	Kontaktcentret-Vesterbro	SEL § 104	Aktivitets- og samværstilbud	Privat tilbud
Københavns Kommune	U-turn	SEL § 101	Ambulant tilbud til voksne	Kommunalt tilbud
Københavns Kommune	Slottet, De Gamles By Bygning S	ABL § 105, stk. 2 og § 115, stk.2 og 4	Plejebolig	Kommunalt tilbud
Københavns Kommune	Pleje- og Demenscenter Klarahus	ABL § 105, stk. 2 og § 115, stk.2 og 4	Plejebolig	Kommunalt tilbud



Myndighed	Tilbuddets navn	Tilbuddets juridiske grundlag	Tilbudstype	Ejerform
Københavns Kommune	PLEJECENTRET EGEBO	SEL § 192	Plejehjem	Kommunalt tilbud
Københavns Kommune	PLEJECENTRET SOLTERRASSERNE	SEL § 192	Plejehjem	Privat tilbud
Københavns Kommune	Valmuen	SEL § 101	Ambulant tilbud til voksne	Privat tilbud
Københavns Kommune	Behandlingsenhed Amager	SEL § 101	Ambulant tilbud til børn og unge — Ambulant tilbud til voksne	Kommunalt tilbud
Københavns Kommune	Behandlingsenhed Vest	SEL § 101	Ambulant tilbud til voksne	Kommunalt tilbud
Københavns Kommune	Modtageenhed Nord	SEL § 101	Ambulant tilbud til voksne	Kommunalt tilbud
Københavns Kommune	Askovgårdens Samvær og Udviklingscenter	SEL § 104	Aktivitets- og samværstilbud	Privat tilbud
Københavns Kommune	Center City - samværs- og aktivitetshuset Ottillia	SEL § 104	Aktivitets- og samværstilbud	Kommunalt tilbud
Københavns Kommune	Demenscentret Pilehuset	SEL § 192	Plejehjem	Kommunalt tilbud
Københavns Kommune	Kollegiet Gl. Køge Landevej	SEL § 107; SEL § 110	Forsorgshjem/herberg	Privat tilbud
Københavns Kommune	Hans Knudsen Institut	SEL § 103	Beskyttet beskæftigelsestilbud	Privat tilbud
Københavns Kommune	FONDEN FOUNTAIN HOUSE	SEL § 104	Aktivitets- og samværstilbud	Privat tilbud
Københavns Kommune	PLEJECENTRET SØLUND	SEL § 192	Plejehjem	Kommunalt tilbud
Københavns Kommune	Center City - samværs- og aktivitetstilbudet Milepælen	SEL § 104	Aktivitets- og samværstilbud	Kommunalt tilbud
Københavns Kommune	Behandlingsenhed Indre	SEL § 101	Ambulant tilbud til voksne	Kommunalt tilbud
Københavns Kommune	PEDER LYKKE CENTRET	SEL § 192	Plejehjem	Privat tilbud
Københavns Kommune	BOCENTRET RINGBO	SEL § 107; SEL § 108	Længerevarende botilbud til voksne	Kommunalt tilbud
Københavns Kommune	Omsorgscentret Hjortespring	SEL § 192	Plejehjem	Privat tilbud
Københavns Kommune	HAANDVÆRKERFORENINGENS PLEJEHJM	SEL § 192	Plejehjem	Privat tilbud
Københavns Kommune	Center Nørrebro - Thorupgården	SEL § 107; SEL § 108	Længerevarende botilbud til voksne	Kommunalt tilbud
Københavns Kommune	Settlementet Askovgården A.S.P.A - Det Gule Hus	SEL § 104	Aktivitets- og samværstilbud	Privat tilbud
Københavns Kommune	Behandlingsenhed Nord	SEL § 101	Ambulant tilbud til voksne	Kommunalt tilbud
Københavns Kommune	OMSORGSCENTRET FÆLLEDGÅRDEN	ABL § 105, stk. 2 og § 115, stk.2 og 4	Plejebolig	Privat tilbud
Københavns Kommune	Center City - samværs- og aktivitetstilbudet AMADEUS	SEL § 104	Aktivitets- og samværstilbud	Privat tilbud
Københavns Kommune	Alkoholenheden Valby	SUL § 141	Ambulant tilbud til voksne	Kommunalt tilbud
Københavns Kommune	Plejecentret Hørgården	SEL § 192	Plejehjem	Privat tilbud
Københavns Kommune	Voksenklubben Lavuk	SEL § 104	Aktivitets- og samværstilbud	Privat tilbud
Københavns Kommune	Center Nørrebro - Idrætshuset	SEL § 104	Aktivitets- og samværstilbud	Kommunalt tilbud
Københavns Kommune	Ambulatoriet i Turesensgade	SEL § 101	Ambulant tilbud til voksne	Privat tilbud
Københavns Kommune	Center for Familiepleje, Københavns Kommune	§ 66, nr. 1 og 2	Familiepleje	Ukendt
Københavns Kommune	Afholdsambulatoriet	SUL § 141	Ambulant tilbud til voksne	Privat tilbud
Københavns Kommune	Alkoholenheden Nord	SUL § 141	Ambulant tilbud til voksne	Kommunalt tilbud
Københavns Kommune	Alkoholenheden Amager	SUL § 141	Ambulant tilbud til voksne	Kommunalt tilbud
Københavns Kommune	Alkoholenheden Rådhuspladsen	SUL § 141	Ambulant tilbud til voksne	Kommunalt tilbud
Lyngby-Taarbæk Kommune	Opgangsbofællesskabet	SEL § 107	Midlertidige botilbud til voksne	Kommunalt tilbud
Lyngby-Taarbæk Kommune	Stadscafeen	SEL § 103	Beskyttet beskæftigelsestilbud	Kommunalt tilbud
Lyngby-Taarbæk Kommune	Opgangsbofællesskabet Danmarksvej	SEL § 107	Midlertidige botilbud til voksne	Privat tilbud
Lyngby-Taarbæk Kommune	Kvindehuset i Lyngby	SEL § 109	Krisecenter	Kommunalt tilbud
Lyngby-Taarbæk Kommune	Naboskabet Årbrinken	ABL § 105, stk. 2 og § 115, stk.2 og 4	Midlertidige botilbud til voksne	Kommunalt tilbud



Myndighed	Tilbuddets navn	Tilbuddets juridiske grundlag	Tilbudstype	Ejerform
Lyngby-Taarbæk Kommune	Butik Spiren og SpireVærkstederne	SEL § 103; SEL § 104	Beskyttet beskæftigelsestilbud	Privat tilbud
Lyngby-Taarbæk Kommune	LOKALCENTER BORREBAKKEN	SEL § 192	Plejehjem	Kommunalt tilbud
Lyngby-Taarbæk Kommune	SputnikKollegiet Virum	SEL § 107	Midlertidige botilbud til voksne	Privat tilbud
Lyngby-Taarbæk Kommune	LOKALCENTER LYKKENS GAVE	SEL § 192	Plejehjem	Kommunalt tilbud
Lyngby-Taarbæk Kommune	Bostedet Chr.X's Allé	ABL § 105, stk. 2 og § 115, stk.2 og 4	Længerevarende botilbud til voksne	Kommunalt tilbud
Lyngby-Taarbæk Kommune	Aktivitetsstedet Hjorten	SEL § 103; SEL § 104	Aktivitets- og samværstilbud — Beskyttet beskæftigelsestilbud	Privat tilbud
Lyngby-Taarbæk Kommune	OMRÅDECENTER BREDEBO	SEL § 192	Plejehjem	Kommunalt tilbud
Lyngby-Taarbæk Kommune	Alkohol og Stofrådgivningen	SEL § 101; SUL § 141	Ambulant tilbud til voksne	Kommunalt tilbud
Lyngby-Taarbæk Kommune	Bofællesskabet Kirsten Marie	SEL § 107	Aktivitets- og samværstilbud — Midlertidige botilbud til voksne	Privat tilbud
Lyngby-Taarbæk Kommune	Støttecentret Magneten	SEL § 104	Aktivitets- og samværstilbud	Kommunalt tilbud
Lyngby-Taarbæk Kommune	Slotsvænget	SEL § 103; SEL § 104; SEL § 108	Aktivitets- og samværstilbud — Beskyttet beskæftigelsestilbud — Længerevarende botilbud til voksne	Kommunalt tilbud
Lyngby-Taarbæk Kommune	OMRÅDECENTER BAUNEHØJ	SEL § 192	Plejehjem	Kommunalt tilbud
Lyngby-Taarbæk Kommune	OMRÅDECENTER LYSTOFTEBAKKEN	SEL § 192	Plejehjem	Privat tilbud
Lyngby-Taarbæk Kommune	OMRÅDECENTER LYNGBY MØLLEBO	SEL § 192	Plejehjem	Kommunalt tilbud
Lyngby-Taarbæk Kommune	OMRÅDECENTER VIRUMGÅRD	SEL § 192	Plejehjem	Kommunalt tilbud
Lyngby-Taarbæk Kommune	OMRÅDECENTER SOLGÅRDEN	SEL § 192	Plejehjem	Kommunalt tilbud
Lyngby-Taarbæk Kommune	Lyngby Lænke-ambulatorium	SUL § 141	Ambulant tilbud til voksne	Privat tilbud
Region Hovedstaden	Røde Kors Herberg	SEL § 110	Forsorgshjem/herberg	Privat tilbud
Region Hovedstaden	Lyngdal	SEL § 104; SEL § 108	Aktivitets- og samværstilbud — Længerevarende botilbud til voksne	Regions tilbud
Region Hovedstaden	Rønnegård	SEL § 103; SEL § 104; SEL § 108	Aktivitets- og samværstilbud — Beskyttet beskæftigelsestilbud — Længerevarende botilbud til voksne	Regions tilbud
Region Hovedstaden	Børneungecenter for Rehabilitering	Anden lovgivning	Særligt dagtilbud	Regions tilbud
Region Hovedstaden	Sølager	SEL § 66, nr. 6	Sekret døgninstitution	Regions tilbud
Region Hovedstaden	Frelsens Hærs Krisecenter og Botilbud Svendbjerggård.	SEL § 109; SEL § 110	Krisecenter — Midlertidige botilbud til voksne	Regions tilbud
Region Hovedstaden	Forsorgshjemmet Solvang	SEL § 110	Forsorgshjem/herberg	Regions tilbud
Region Hovedstaden	3kløveren	SEL § 66, nr. 6	Døgninstitution	Regions tilbud
Region Hovedstaden	Skovvænget	SEL § 104; SEL § 107; SEL § 108	Aktivitets- og samværstilbud — Længerevarende botilbud til voksne — Midlertidige botilbud til voksne	Regions tilbud
Region Hovedstaden	Lunden	SEL § 103; SEL § 104; SEL § 107; SEL § 108	Aktivitets- og samværstilbud — Beskyttet beskæftigelsestilbud — Længerevarende botilbud til voksne — Midlertidige botilbud til voksne	Regions tilbud
Region Hovedstaden	Kamager	ABL § 105, stk. 2 og § 115, stk.2 og 4; SEL § 108	Længerevarende botilbud til voksne	Regions tilbud
Region Hovedstaden	Hulegården	SEL § 107; SEL § 108	Længerevarende botilbud til voksne — Midlertidige botilbud til voksne	Regions tilbud
Region Hovedstaden	Nøddegård	SEL § 32; SEL § 66, nr. 6	Behandlingstilbud — Bofællesskab — Døgninstitution — Midlertidige botilbud til voksne — Særligt dagtilbud	Regions tilbud
Region Hovedstaden	Netværksorganisationen ORION	SEL § 104; SEL § 107; SEL § 108	Aktivitets- og samværstilbud — Længerevarende botilbud til voksne — Midlertidige botilbud til voksne	Regions tilbud
Region Hovedstaden	Nordsjællands Misbrugscenter - hjemløseafdeling	SEL § 110	Forsorgshjem/herberg	Regions tilbud
Region Hovedstaden	Jonstrupvang Bebyggelsen	SEL § 104; SEL § 108	Aktivitets- og samværstilbud — Længerevarende botilbud til voksne	Privat tilbud
Region Hovedstaden	Solgaven	SEL § 104; SEL § 107; SEL § 108	Aktivitets- og samværstilbud — Længerevarende botilbud til voksne —	Privat tilbud




Rehabiliteringstilbud				
Myndighed	Tilbuddets navn	Tilbuddets juridiske grundlag	Tilbudstype	Ejerform
Region Hovedstaden	Blindecenter Bredegaard	SEL § 103; SEL § 104; SEL § 107; SEL § 108	Aktivitets- og samværstilbud — Beskyttet beskæftigelsestilbud — Længerevarende botilbud til voksne — Midlertidige botilbud til voksne	Privat tilbud
Region Hovedstaden	Geelsgårdskolen	Anden lovgivning; SEL § 104; SEL § 107; SEL § 36; SEL § 66, nr. 6	Aktivitets- og samværstilbud — Døgninstitution — Særligt dagtilbud — Særligt klubtilbud	Regions tilbud
Region Hovedstaden	Nordsjællands Misbrugscenter	SEL § 101; SUL § 141	Ambulant tilbud til voksne	Regions tilbud
Rudersdal Kommune	Botilbuddet Karpevænget	SEL § 108	Længerevarende botilbud til voksne	Kommunalt tilbud
Rudersdal Kommune	Piberødhus - særligt botilbud	SEL § 108	Længerevarende botilbud til voksne	Kommunalt tilbud
Rudersdal Kommune	Bofællesskabet Bregnerødvej 1A	Anden lovgivning	Midlertidige botilbud til voksne	Kommunalt tilbud
Rudersdal Kommune	FONDEN BOFÆLLESSKABET BAKKEVEJ	SEL § 107	Midlertidige botilbud til voksne	Privat tilbud
Rudersdal Kommune	Børn og unge centret	SEL § 66, nr. 6	Døgninstitution	Kommunalt tilbud
Rudersdal Kommune	DRONNINGHUS	SEL § 192	Længerevarende botilbud til voksne	Kommunalt tilbud
Rudersdal Kommune	STRANDRIDDERGÅRDENS BØRNEHJEM	SEL § 66, nr. 6	Døgninstitution	Kommunalt tilbud
Rudersdal Kommune	Bofællesskabet Langebjerg	SEL § 107	Bofællesskab	Kommunalt tilbud
Rudersdal Kommune	Børnehaven Rudegårds Allé	SEL § 32	Særligt dagtilbud	Kommunalt tilbud
Rudersdal Kommune	Bofællesskab Æblehaven	ABL § 105, stk. 2 og § 115, stk.2 og 4	Plejehjem	Kommunalt tilbud
Rudersdal Kommune	Egebækskolen	SEL § 66, nr. 6	Døgninstitution — Særligt dagtilbud	Kommunalt tilbud
Rudersdal Kommune	Skolehjemmet Skovly	Anden lovgivning; SEL § 66, nr. 6	Døgninstitution — Særligt dagtilbud	Privat tilbud
Rudersdal Kommune	Piberødhus	SEL § 107; SEL § 108	Længerevarende botilbud til voksne — Midlertidige botilbud til voksne	Kommunalt tilbud
Rudersdal Kommune	Krogholmgaard Bofællesskab	ABL § 105, stk. 2 og § 115, stk.2 og 4	Plejehjem	Kommunalt tilbud
Rudersdal Kommune	Plejecenter Skovbrynet	ABL § 105, stk. 2 og § 115, stk.2 og 4	Plejebolig — Plejehjem	Kommunalt tilbud
Rudersdal Kommune	Plejecenter Sjælsø	SEL § 192	Plejehjem	Kommunalt tilbud
Rudersdal Kommune	Den selvejende institution Lions Park Søllerød	SEL § 192	Plejehjem	Privat tilbud
Rudersdal Kommune	Plejecenter Bistrupvang	ABL § 105, stk. 2 og § 115, stk.2 og 4	Plejehjem	Kommunalt tilbud
Rudersdal Kommune	Helhedstilbuddet Gefion	SEL § 104; SEL § 108	Aktivitets- og samværstilbud — Længerevarende botilbud til voksne	Kommunalt tilbud
Rudersdal Kommune	Elleslettegård	Anden lovgivning; SEL § 103; SEL § 107	Beskyttet beskæftigelsestilbud — Midlertidige botilbud til voksne — Særligt dagtilbud	Privat tilbud
Rudersdal Kommune	Den selvejende institution Lions Park Birkerød	SEL § 192	Plejehjem	Privat tilbud
Rudersdal Kommune	Plejecenter Hegnsgården	SEL § 192	Plejehjem	Kommunalt tilbud
Rudersdal Kommune	Plejecenter Byageren	ABL § 105, stk. 2 og § 115, stk.2 og 4	Plejehjem	Kommunalt tilbud
Rudersdal Kommune	RusmiddelRådgivning	SEL § 101; SUL § 141	Ambulant tilbud til voksne	Kommunalt tilbud
Rudersdal Kommune	Bøgelunden	SEL § 104; SEL § 108	Aktivitets- og samværstilbud — Længerevarende botilbud til voksne	Kommunalt tilbud
Rudersdal Kommune	Leve-Bomiljø Sjælsø	ABL § 105, stk. 2 og § 115, stk.2 og 4	Plejebolig	Kommunalt tilbud
Rudersdal Kommune	Værkstederne ved Rude Skov	Anden lovgivning; SEL § 103; SEL § 104	Aktivitets- og samværstilbud — Beskyttet beskæftigelsestilbud — Særligt dagtilbud	Kommunalt tilbud
Rødovre Kommune	Det røde hus	SEL § 104	Aktivitets- og samværstilbud	Ukendt
Rødovre Kommune	Kærstedet	SEL § 104	Aktivitets- og samværstilbud	Ukendt
Rødovre Kommune	Bofællesskabet Medelbyvej	SEL § 107	Bofællesskab	Kommunalt tilbud
Rødovre Kommune	DSI NETTET II, Botilbuddet Jyllingevej	SEL § 107	Midlertidige botilbud til voksne	Privat tilbud
Rødovre Kommune	Bofællesskabet 386	SEL § 107	Midlertidige botilbud til voksne	Kommunalt tilbud
Rødovre Kommune	Bofællesskabet Næsbyvej 3-5	SEL § 107	Midlertidige botilbud til voksne	Kommunalt tilbud



Myndighed	Tilbuddets navn	Tilbuddets juridiske grundlag	Tilbudstype	Ejerform
Rødovre Kommune	Bofællesskaberne - flere adresser i Rødovre kommune	SEL § 107	Midlertidige botilbud til voksne	Kommunalt tilbud
Rødovre Kommune	Bofællesskabet Nyholms Alle	SEL § 107	Midlertidige botilbud til voksne	Kommunalt tilbud
Rødovre Kommune	Botilbud Vestfløjen	SEL § 108	Almen bolig	Kommunalt tilbud
Rødovre Kommune	Bofællesskabet Østfløjen	SEL § 107	Midlertidige botilbud til voksne	Kommunalt tilbud
Rødovre Kommune	PLEJEHJEMMET ØRBYGÅRD	SEL § 192	Plejhjem — Sikret botilbud	Kommunalt tilbud
Rødovre Kommune	Værkstedcentret Espevangen	SEL § 104	Aktivitets- og samværstilbud	Kommunalt tilbud
Rødovre Kommune	Handicapklub Klub 9	SEL § 104	Aktivitets- og samværstilbud	Kommunalt tilbud
Rødovre Kommune	PLEJEHJEMMET ENGSKRÆNTEN	SEL § 192	Plejhjem	Kommunalt tilbud
Rødovre Kommune	Plejefamilier i Rødovre Kommune - Børne- og Familieafdelingen	§ 66, nr. 1 og 2	Plejefamilie	Ukendt
Rødovre Kommune	ÆLDRECENTER BROPARKEN	SEL § 192	Plejebolig	Kommunalt tilbud
Rødovre Kommune	Rådgivnings - og Behandlingscenter	SEL § 101	Ambulant tilbud til voksne	Kommunalt tilbud
Rødovre Kommune	DORTHE MARIEHJEMMET	SEL § 192	Plejhjem	Privat tilbud
Rødovre Kommune	Rødovre Lænke-ambulatorium	SUL § 141	Ambulant tilbud til voksne	Privat tilbud
Socialstyrelsen	Haugegaard	SEL § 107	Midlertidige botilbud til voksne	Privat tilbud
Socialstyrelsen	Kofoeds Skole, Peder Lykkes Vej 33	SEL § 110	Forsorgshjem/herberg	Privat tilbud
Socialstyrelsen	Kofoeds Skole, Thingvalla Alle	SEL § 110	Forsorgshjem/herberg	Privat tilbud
Socialstyrelsen	Kofoeds Skole, Badensgade	SEL § 110	Forsorgshjem/herberg	Privat tilbud
Socialstyrelsen	Kofoeds Skole, Peder Lykkes Vej 45	SEL § 110	Forsorgshjem/herberg	Privat tilbud
Tårnby Kommune	Wiedergården	SEL § 107	Midlertidige botilbud til voksne	Kommunalt tilbud
Tårnby Kommune	Bofællesskabet Jershøj	SEL § 107	Midlertidige botilbud til voksne	Kommunalt tilbud
Tårnby Kommune	Den selvejende institution Amager Skovhjælpere	SEL § 103	Beskyttet beskæftigelsestilbud	Privat tilbud
Tårnby Kommune	Botilbuddet Falhøj	SEL § 107	Midlertidige botilbud til voksne	Kommunalt tilbud
Tårnby Kommune	CHR.D.IV'S BØRNEHAVE	SEL § 32	Særligt dagtilbud	Kommunalt tilbud
Tårnby Kommune	TÅRNBY KOMMUNES KOLLEKTIVBOLIGER TELEVÆNGET	SEL § 107	Midlertidige botilbud til voksne	Kommunalt tilbud
Tårnby Kommune	PSYKIATRISK AKTIVITETSCENTER	SEL § 104	Ambulant tilbud til voksne	Kommunalt tilbud
Tårnby Kommune	Familiepleje i Tårnby Kommune	§ 66, nr. 1 og 2	Plejefamilie	Ukendt
Tårnby Kommune	PLEJEHJEMMET PÅ UGANDAVEJ	SEL § 192	Plejhjem	Kommunalt tilbud
Tårnby Kommune	Pleje- & Daghemmet Travbanehuset	SEL § 192	Plejhjem — Rehabiliteringstilbud	Kommunalt tilbud
Tårnby Kommune	Tårnby Kommunes Plejhjem - Pyrus Allé	SEL § 192	Plejhjem	Kommunalt tilbud
Tårnby Kommune	Plejhjemmet Tårnbygård	SEL § 192	Plejhjem	Kommunalt tilbud
Tårnby Kommune	TÅRNBY KOMMUNES PLEJEHJEM - Irlandsvej	ABL § 105, stk. 2 og § 115, stk.2 og 4; SEL § 192	Plejhjem	Kommunalt tilbud
Tårnby Kommune	Amager Lænke-ambulatorium	SUL § 141	Ambulant tilbud til voksne	Privat tilbud
Vallensbæk Kommune	Rønnebo	SEL § 192	Plejebolig	Kommunalt tilbud
Vallensbæk Kommune	Højstruphave	SEL § 192	Plejhjem — Sikret botilbud	Kommunalt tilbud

Bilag 2 - Udviklingsstrategi 2016



Oversigt over tilbud omfattet af Udviklingsstrategi 2016 inklusiv kapacitetstal for 2016-2018

**Kommuner i hovedstadsregionen og Region
Hovedstaden**

2016



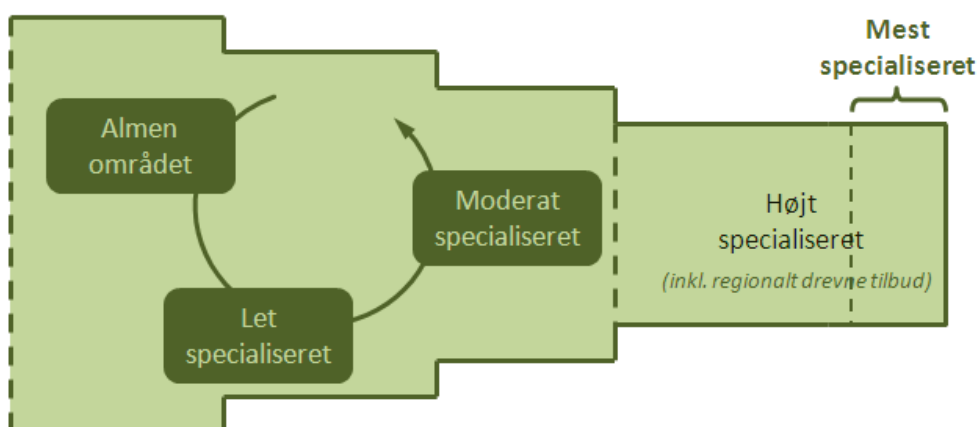
Afgrænsning af tilbud i Udviklingsstrategi 2016

Udviklingsstrategien for 2016 er baseret på den afgrænsning af tilbud, som hovedstadsregionens kommuner besluttede sammen med Region Hovedstaden i forbindelse med rammeaftalen for 2011. Afgrænsningen betyder, at strategien som det primære fokuserer på tilbud til borgere med de mest komplekse og specielle behov, og som kræver et stort befolkningsgrundlag, for at tilbud kan drives rentabelt og med høj faglighed.

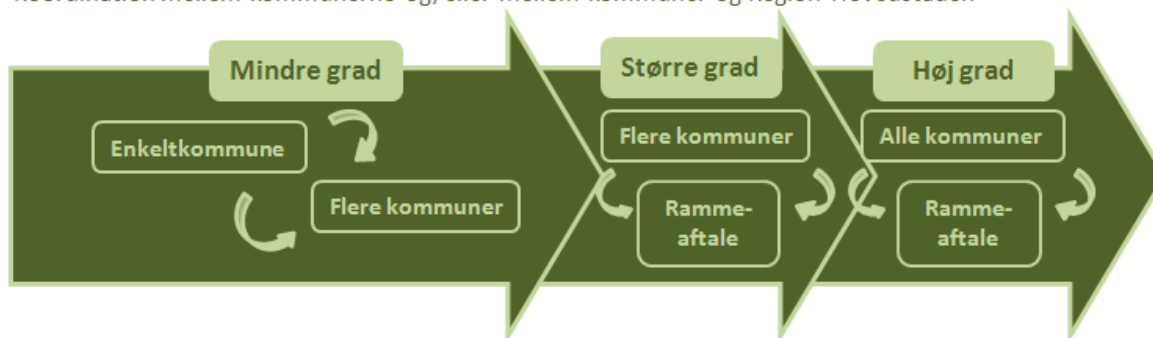
Udviklingsstrategien rummer således de højt specialiserede tilbud samt tilbud, der kræver et stort befolkningsgrundlag og anvendes af mange kommuner. Strategien rummer også højt specialiserede enheder, som organisatorisk drives sammen med mindre specialiserede tilbud. Desuden er alle regionsdrevne tilbud inkluderet i udviklingsstrategien, jf. bekendtgørelsen. Det er således som udgangspunkt koordinationsbehovet, der er afgørende for, om et tilbud er omfattet af udviklingsstrategien.

Denne afgrænsning inden for den samlede tilbudsvifte kan illustreres med følgende figur:

Illustration af den samlede tilbudsvifte



Koordination mellem kommunerne og/eller mellem kommuner og Region Hovedstaden



Udbuddet af de almene og de let specialiserede tilbud står den enkelte kommune som udgangspunkt selv for, hvorfor koordinationsbehovet på tværs af kommunerne i regionen inden for disse tilbud typisk er begrænset. Derimod forekommer der typisk i større grad koordination i forhold til udbuddet af de moderat specialiserede tilbud, der i mange tilfælde koordineres mellem mindre grupper af kommuner - ofte nabokommuner. De højt specialiserede tilbud, herunder de mest specialiserede tilbud, koordineres i udviklingsstrategien.¹

De højt specialiserede tilbud er typisk kendetegnet ved at være målrettet:

- ▶ Borgere med sjældent forekommende problemstillinger.
- ▶ Borgere med flere samtidige funktionsnedsættelser.
- ▶ Borgere med en tilstand, der kræver en særlig indsats.

¹ Der henvises i øvrigt til kategoriseringen af tilbudstyper i lokale, klynge og regionalt orienterede tilbud, som den fremgår af KL's opmærksomhedspapir vedrørende nyt rammeaftalekoncept på det sociale område, marts 2011.



- ▶ Borgere, der har kontakt med flere offentlige sektorer eller specialister eksempelvis sygehussektor (somatisk eller psykiatrisk) og kriminalforsorg.
- ▶ Borgere, hvis behov for individuel daglige behandling og/eller støtte kræver særlig viden.

Derudover er de højt specialiserede tilbud typisk kendetegnet ved:

- ▶ At der stilles store krav til tilbuddenes evne til at imødekomme målgruppernes særlige behov.
- ▶ At der for at opretholde og udvikle tilbuddene er der behov for et større geografisk område eksempelvis en klynge eller netværk af kommuner. Der kan i særlige tilfælde være behov for, at tilbuddet strækker sig over hele regionen eller udover regionens grænser.

Nedenfor følger en opgørelse af de højt specialiserede tilbud, herunder de ni mest specialiserede tilbud, omfattet af Udviklingskapacitet 2016 inklusiv kapacitetstal for 2016-2018.



Tilbudstyper på voksenområdet fordelt efter målgruppe og tilbudstype

Tabel 1: Oversigt over tilbud målrettet voksne med psykiske vanskeligheder

Paragraf	Tilbud	Driftsherre (kommune/region)	Antal tilbud 2016	Antal pladser		
				2016	2017	2018
§ 103	Skibbyhøj	Frederikssund		41	41	41
<i>§ 103 i alt</i>			<i>1</i>	<i>41</i>	<i>41</i>	<i>41</i>
§ 104	JAC Vestegnen - sindslidelse	Brøndby		4	4	4
	Klintegården	Frederikssund		1	1	1
	Orion-Kulturhuset	Region Hovedstaden		2	2	2
	Skovvænget	Region Hovedstaden		2	2	2
<i>§ 104 i alt</i>			<i>4</i>	<i>9</i>	<i>9</i>	<i>9</i>
§ 103 og § 104	Lunden	Region Hovedstaden	1	2	2	2
<i>§103 og § 104 i alt</i>				<i>2</i>	<i>2</i>	<i>2</i>
§ 107	Behandlingshjemmet Nødebogård 18 år	Region Hovedstaden		7	7	7
	Behandlingshjemmet Nødebogård Østervang	Region Hovedstaden		8	8	8
	Kløverengen	Ishøj/Vallensbæk		27	27	27
	Lindevang	Helsingør		50	50	50
	Måløvgård	Ballerup		12	12	12
	Orion-Hostel	Region Hovedstaden		6	6	6
	Skibbyhøj	Frederikssund		23	23	23
	Klintegården Akutplads	Frederikssund		1	1	1
<i>§ 107 i alt</i>			<i>8</i>	<i>134</i>	<i>134</i>	<i>134</i>
§ 108	Bolero	Hørsholm		5	5	5
	Johannes Hages Hus	Fredensborg		61	61	61
	Juvelhuset	Herlev		16	16	16
	Klintegården	Frederikssund		65	65	65
	Kløverengen	Ishøj/Vallensbæk		13	13	13
	Lindevang	Helsingør		6	6	6
	Parkvænget	Glostrup		56	56	56
	Pilekrogen	Gentofte		16	16	16
	Slotsvænget	Lyngby-Taarbæk		32	32	32
<i>§ 108 i alt</i>			<i>9</i>	<i>270</i>	<i>270</i>	<i>270</i>
§ 107 og §108	Botilbuddet Lunden	Region Hovedstaden		36	36	36
	Fabianhus	Gribskov		15	15	15
	Orion - Flex	Region Hovedstaden		4	4	4
	Skovvænget	Region Hovedstaden		30	30	30
	Orion - Planetstien	Region Hovedstaden		28	28	28
<i>§ 107 og §108 i alt</i>			<i>5</i>	<i>113</i>	<i>113</i>	<i>113</i>
§ 85	Nybrogård	Gladsaxe		24	24	24
<i>§ 85 i alt</i>			<i>1</i>	<i>24</i>	<i>24</i>	<i>24</i>
Psykiske vanskeligheder total			29	593	593	593

Kilde: Kommunale og regionale indberetninger om kapacitet og belægning til Udviklingsstrategi 2016, Fælleskommunalt sekretariat, 2015.



Tabel 2: Oversigt over tilbud målrettet voksne med udviklingsforstyrrelser

Paragraf	Tilbud	Driftsherre (kommune/region)	Antal tilbud 2016	Antal pladser			
				2016	2017	2018	
§ 104	Espevangen	Rødovre		30	30	30	
	Gefion	Rudersdal		26	26	26	
	Lyngdal Lyngen	Region Hovedstaden		8	8	8	
	Rudersdal Dagtilbud 2	Rudersdal		14	14	14	
	Stokholtbuen	Ballerup		26	26	26	
	Vega - dagtilbud	Gribskov		16	16	16	
	Stokholtbuen (skærmede enheder)	Ballerup		8	8	8	
§ 104 Total			7	128	128	128	
§ 107	Kellersvej 6	Gladsaxe		2	2	2	
	Sofieskolen	Gladsaxe		3	3	3	
§ 107 Total			2	5	5	5	
§ 108	Bakkehuset	Glostrup		18	18	18	
	Chr. D. X Alle	Lyngby-Taarbæk		50	50	50	
	Gefion	Rudersdal		27	27	27	
	Lyngdal	Region Hovedstaden		14	14	14	
	Skovdiget	Gladsaxe		5	5	5	
	Stokholtbuen	Ballerup		26	26	26	
	Stokholtbuen (skærmede enheder)	Ballerup		8	8	8	
	Lyngdal (skærmede enheder)	Region Hovedstaden		1	1	1	
§ 108 Total			8	149	149	149	
§ 85	Kellersvej 6	Gladsaxe		21	21	21	
	Vega - boliger	Gribskov		10	10	10	
§ 85 Total			2	31	31	31	
Udviklingsforstyrrelser total				19	313	313	313

Kilde: Kommunale og regionale indberetninger om kapacitet og belægning til Udviklingsstrategi 2016, Fælleskommunalt sekretariat, 2015

Tabel 3: Oversigt over tilbud målrettet voksne med nedsat fysisk funktionsnedsættelse

Paragraf	Tilbud	Driftsherre (kommune/region)	Antal tilbud 2016	Antal pladser			
				2016	2017	2018	
§ 104	Jonstrupvang	Region Hovedstaden		23	23	23	
	Linden	Fredensborg		18	18	18	
	Solgaven Dagcenter	Region Hovedstaden		20	20	20	
<i>§ 104 i alt</i>			3	61	61	61	
§ 108	Bredegård	Region Hovedstaden		33	33	33	
	Jonstrupvang	Region Hovedstaden		46	46	46	
	Lindegården	Fredensborg		24	24	24	
	Solgaven	Region Hovedstaden		66	66	66	
<i>§ 108 i alt</i>			4	169	169	169	
§ 85	Kirkeledet 8	Gribskov		8	8	8	
	Skipperstræde	Gribskov		6	6	6	
<i>§ 85 i alt</i>			2	14	14	14	
Nedsat fysisk funktionsevne total				9	244	244	244

Note: Rødbo og Taxhuset indgår under målgruppen voksne med erhvervet hjerneskade. Tilbuddene indgik tidligere under denne målgruppe.

Kilde: Kommunale og regionale indberetninger om kapacitet og belægning til Udviklingsstrategi 2016, Fælleskommunalt sekretariat, 2015



Table 4: Oversigt over tilbud målrettet voksne med udviklingshæmning

Paragraf	Tilbud	Driftsherre (kommune/region)	Antal tilbud 2016	Antal pladser		
				2016	2017	2018
§ 103	Bredegård Værksted	Region Hovedstaden		26	26	26
	Rønnegården	Region Hovedstaden		14	14	14
<i>§ 103 i alt</i>			2	40	40	40
§ 104	Aktivitetstcentret Kellersvej	Gladsaxe		122	122	122
	Bank-Mikkelsens Vej 20-28	Gentofte		27	27	27
	Birkegården	Gentofte		24	24	24
	Blindenetværket	Gentofte		38	38	38
	Bredegård Døv/Blindeafd.	Region Hovedstaden		14	14	14
	Bøgelunden Bøgen	Rudersdal		23,5	23,5	23,5
	Center for Job og Oplevelse	Helsingør		24	24	24
	Gnisten	Frederikssund		18	18	18
	Hørkær (Job- og Aktivitetscenter)	Herlev		69	64	64
	JAC Vestegnen - psykisk udviklingshæmning	Brøndby		183	183	183
	Job- og Aktivitetscenter Nord	Gentofte		170	170	170
	Kellersvej 6	Gladsaxe		9	9	9
	Kobbelhusene - særligt tilrettelagt dagtilbud	Gribskov		5	5	5
	Kobbelhusenes dagtilbud på Kirkeleddet	Gribskov		8	8	8
	Krumtappen	Ballerup		21	21	21
	Midgården	Halsnæs		10	10	10
	Pensionistklubben Ebberød	Rudersdal		15	15	15
	Regnbuen	Hillerød		36	36	36
	Rudersdal Dagtilbud 1	Rudersdal		23	23	23
	Trekløveret	Halsnæs		20	20	20
UUC Maglemeden	Ballerup		90	90	90	
<i>§ 104 i alt</i>			21	949,5	944,5	944,5
§ 107	Bakkebo	Egedal		3	3	3
	Boligerne på Herlufsdalsvej	Hillerød		20	20	20
	Boligerne på Skovstien 8-12	Hillerød		16	16	16
	Hulegården	Region Hovedstaden		1	1	1
	Lillestræde 3L	Egedal		1	1	1
<i>§ 107 i alt</i>			5	41	41	41
§ 107 afl	Torvevej	Ballerup		12,5	12,5	12,5
<i>§ 107 afl i alt</i>			1	12,5	12,5	12,5
§ 108	Anna Anchers Vej	Helsingør		10	10	10
	Bakkebo	Egedal		2	2	2
	Bank-Mikkelsens Vej 20-28	Gentofte		38	38	38
	Blindenetværket	Gentofte		38	38	38
	Blomsterhusene	Gentofte		42	42	42
	Boligerne Brøndbyøstervej	Brøndby		24	24	24
	Boligerne Gl. Lyngvej	Allerød		12	12	12
	Boligerne på Skovstien 2-6	Hillerød		17	17	17
	Bredegård Døv/Blindeafd.	Region Hovedstaden		7	7	7
	Frøgård Alle	Høje-Taastrup		24	24	24
	Følstruphusene	Hillerød		59	59	59



Tabel 4: Oversigt over tilbud målrettet voksne med udviklingshæmning ...fortsat

Paragraf	Tilbud	Driftsherre (kommune/region)	Antal tilbud 2016	Antal pladser		
				2016	2017	2018
§ 108	Herstedøster Sidevej	Albertslund		24	24	24
	Hulegården	Region		40	40	40
	Højsletten	Herlev		24	24	24
	Kamager	Region Hovedstaden		40	40	40
	Kellersvej 10	Gladsaxe		60	60	60
	Kellersvej 8-9	Gladsaxe		48	48	48
	Kobbelhusene - Gydevej	Gribskov		16	16	16
	Kronborghus	Helsingør		21	21	21
	Midgården	Halsnæs		28	28	28
	Pensionatet Lionslund	Brøndby		24	24	24
	Rosenfeldthusene	Frederikssund		17	17	17
	Rønnegården	Region Hovedstaden		24	24	24
	Skelhøj, Lillestræde	Egedal		31	31	31
	Skovgården	Herlev		24	24	24
	Søværge	Egedal		28	28	28
	Trekløveret	Halsnæs		51	51	51
	Vestfløjen (Slotsherrens Vænge 6)	Rødovre		14	14	14
	Ebberød	Rudersdal		82	82	82
Rugvænget	Egedal		8	8	8	
Vejbo	Egedal		8	8	8	
§ 108 i alt			31	885	885	885
§ 85	Cathrinegården	Gladsaxe		23	23	23
	Ahornparken	Gribskov		29	29	29
	Kobbelhusene Kirkeleddet 6	Gribskov		8	8	8
§ 85 i alt			3	60	60	60
Udviklingshæmning total			63	1.988	1.983	1.983

Kilde: Kommunale og regionale indberetninger om kapacitet og belægning til Udviklingsstrategi 2016, Fælleskommunalt sekretariat, 2015

Tabel 5: Oversigt over tilbud målrettet voksne med stofmisbrug

Paragraf	Tilbud	Driftsherre (kommune/region)	Antal tilbud 2016	Antal pladser		
				2016	2017	2018
§ 101	KABS	Glostrup		709	709	709
	Nordsjællands Misbrugscenter	Region Hovedstaden		240	240	240
§ 101 i alt			2	949	949	949
§ 142	KABS	Glostrup		709	709	709
§ 142 i alt			1	709	709	709
Stofmisbrug total			3	1.658	1.658	1.658

Note: De ambulante tilbud er opgjort i antal ambulante forløb.

Kilde: Kommunale og regionale indberetninger om kapacitet og belægning til Udviklingsstrategi 2016, Fælleskommunalt sekretariat, 2015



Tabel 6: Oversigt over tilbud målrettet voksne med alkoholmisbrug

Paragraf	Tilbud	Driftsherre (kommune/region)	Antal tilbud 2016	Antal pladser		
				2016	2017	2018
§ 141	Blå Kors ambulant	Høje-Taastrup		135	135	135
	Blå Kors dag	Høje-Taastrup		9	9	9
	Blå Kors døgn	Høje-Taastrup		6	6	6
	Nordsjællands Misbrugscenter (ambulant)	Region Hovedstaden		265	265	265
§ 141 i alt			4	415	415	415
§ 142	Nordsjællands Misbrugscenter (ambulant)	Region Hovedstaden		160	160	160
§ 142 i alt			1	160	160	160
Alkoholmisbrug total			5	575	575	575
- Heraf ambulant			3	560	560	560

Note: De ambulante tilbud er opgjort i antal ambulante forløb.

Kilde: Kommunale og regionale indberetninger om kapacitet og belægning til Udviklingsstrategi 2016, Fælleskommunalt sekretariat, 2015

Tabel 7: Oversigt over tilbud målrettet voksne udsat for overgreb og hjemløshed

Paragraf	Tilbud	Driftsherre (kommune/region)	Antal tilbud 2016	Antal pladser		
				2016	2017	2018
§ 109 Overgreb	Frederiksværk Krisecenter	Halsnæs		8	8	8
	Hellerup Krisecenter	Gentofte		11	11	11
	Krisecentret Røntofte	Helsingør		7	7	7
	Kvindehuset	Lyngby-Taarbæk		10	10	10
§ 109 i alt			4	36	36	36
§ 110 Hjemløshed	Blå Kors pensionat	Høje-Taastrup		17	17	17
	Lænkepensionatet	Glostrup		10	10	10
	Nordsjællands Misbrugscenter Boafsnit	Region Hovedstaden		64	64	64
	Nordsjællands Misbrugscenter Pensionat	Region Hovedstaden		8	8	8
	Overførstegården	Gentofte		23	23	23
	Røde Kors Natherberg	Region Hovedstaden		19	19	19
	Solvang	Region Hovedstaden		33	33	33
	Tornehøjgård	Gladsaxe		20	20	20
§ 110 i alt			8	194	194	194
§ 109 og § 110	Krisecentret Svendbjerggård	Region Hovedstaden		29	29	29
§ 109 og § 110 i alt			1	29	29	29

Kilde: Kommunale og regionale indberetninger om kapacitet og belægning til Udviklingsstrategi 2016, Fælleskommunalt sekretariat, 2015

Tabel 8: Oversigt over tilbud til voksne med erhvervet hjerneskade

Paragraf	Tilbud	Driftsherre (kommune/region)	Antal tilbud 2016	Antal pladser		
				2016	2017	2018
§ 104	Basen i Rødbo	Ballerup		12	12	12
	Basen Taxhuset	Høje-Taastrup		12	12	12
§ 104 i alt			2	24	24	24
§ 108	Taxhuset	Høje-Taastrup		50	50	50
	Tilbuddet Rødbo	Ballerup		40	40	40
§ 108 i alt			2	90	90	90
Erhvervet hjerneskade i alt			4	114	114	114

Note: Rødbo og Taxhuset indgik tidligere under målgruppen voksne med fysisk funktionsnedsættelse.

Kilde: Kommunale og regionale indberetninger om kapacitet og belægning til Udviklingsstrategi 2016 Fælleskommunalt sekretariat, 2015.



Tabel 8: Oversigt over kommunikationscentre til voksne

Paragraf	Tilbud	Driftsherre (kommune/region)	Antal tilbud 2016	Antal pladser		
				2016	2017	2018
	Kommunikationscentret Hillerød	Hillerød		-	-	-
	Kommunikationscentret i Region H	Region Hovedstaden		-	-	-
	Center for Specialundervisning for Voksne	København		-	-	-
Kommunikationscentre i alt			3	-	-	-

Note: Der er ikke indberettet oplysninger om belægning og kapacitet for disse tilbud til Udviklingsstrategi 2016.

Kilde: Kommunale og regionale indberetninger om kapacitet og belægning til Udviklingsstrategi 2016 Fælleskommunalt sekretariat, 2015.

Tabel 9: Oversigt over øvrige tilbud til voksne

Paragraf	Tilbud	Driftsherre (kommune/region)	Antal tilbud 2016	Antal pladser		
				2016	2017	2018
	Specialtandplejen i Rudersdal	Rudersdal		-	-	-
	Specialtandplejen i Gentofte	Gentofte		-	-	-
	Falck Hjælpemiddelcenter			-	-	-

Note: Der er ikke indberettet oplysninger om belægning og kapacitet for disse tilbud til Udviklingsstrategi 2016.

Kilde: Kommunale og regionale indberetninger om kapacitet og belægning til Udviklingsstrategi 2016, Fælleskommunalt sekretariat, 2015



Tilbudstyper på børne- og ungeområdet fordelt efter målgruppe og tilbudstype

Table 10: Oversigt over tilbud målrettet Børn og unge fordelt på målgrupper


Målgruppe	Paragraf	Tilbud	Driftsherre (kommune/region)	Antal tilbud 2016	Antal pladser		
					2016	2017	2018
Psykiske vanskeligheder	§ 66 nr. 6	Behandlingshjemmet Nødebogård	Region Hovedstaden		28	28	28
	§ 66 nr. 6 og § 107	Nødebogård Mikkelbo	Region Hovedstaden		5	5	5
	§ 66 nr. 6 afl	Behandlingshjemmet Nødebogård	Region Hovedstaden		1	1	1
<i>Psykiske vanskeligheder i alt</i>				3	34	34	34
Udviklingsforstyrrelser	§ 32	Sofieskolen	Gladsaxe		8	8	8
	§ 36	Sofieskolen	Gladsaxe		25	25	25
	§ 66 nr. 6	Sofieskolen	Gladsaxe		17	17	17
	§ 66 nr. 6 afl	Granbohus	Fredensborg		7	7	7
	§ 66 nr. 6 afl	Ishøjgård	Ishøj/Vallensbæk		6	6	6
<i>Udviklingsforstyrrelser i alt</i>				5	63	63	63
Udviklingshæmning	§ 32	Troldemosen	Gentofte		30	30	30
	§ 66 nr. 6	Camillehusene	Gentofte		21	21	21
	§ 66 nr. 6 afl	3-Kløveren	Region Hovedstaden		1	1	1
	§ 66 nr. 6 afl	Granbohus	Fredensborg		38	38	38
	§ 66 nr. 6 afl	Lundø	Gentofte		22	22	22
	§ 66 nr. 6 / § 107	3-Kløveren	Region Hovedstaden		29	29	29
	§ 66 nr. 6 / § 107	Broen	Gentofte		16	16	16
<i>Udviklingshæmning i alt</i>				7	157	157	157
Erhvervet hjerneskade	SEL/SUL	Børneugecenter for Rehabilitering	Region Hovedstaden		-	-	-
Fysisk funktionsnedsættelse	SEL/SUL	Børneterapien	Gentofte kommune		-	-	-
Ingen specifik målgruppe	§ 36	Behandlingshjemmet Nødebogård	Region Hovedstaden	1	8	8	8
Kommunikationscentre		Kommunikationscentret Hillerød	Hillerød		-	-	-
		Kommunikationscentret i Region H	Region Hovedstaden		-	-	-
		CSV	København		-	-	-
<i>Kommunikationscentre i alt</i>				3	-	-	-
Børn og unge total				21	262	262	262

Note: § 66 nr. 6 aflastning Granbohus målrettet målgruppen udviklingshæmning omfatter også tilbud til unge voksne. Tilbuddet omfatter både udviklingshæmning og fysisk funktionsnedsættelse.

Note: Der er ikke indberettet oplysninger om belægning og kapacitet for Børneugecenter for rehabilitering, Børneterapien samt kommunikationscentrene til Udviklingsstrategi 2016.

Kilde: Kommunale og regionale indberetninger om kapacitet og belægning til Udviklingsstrategi 2016, Fælleskommunalt sekretariat, 2015.

Bilag 3 - Udviklingsstrategi 2016



Oversigt over belægning og kapacitet på tilbudstyper fordelt efter målgruppe

**Kommuner i hovedstadsregionen og Region
Hovedstaden**

2016



Indledning

I bilag 3 er belægning og kapacitet på henholdsvis voksenområdet og børne- og ungeområdet opgjort efter målgruppe og tilbudstype.

Belægningen er opdelt på om borgerne kommer fra tilbuddets driftsherrekommune, øvrige kommuner i regionen, kommuner i øvrige regioner eller andet (Færøerne, Grønland mv.).

Vær opmærksom på, at belægningen på Region Hovedstadens tilbud kun er opdelt på øvrige kommuner i regionen, kommuner i øvrige regioner eller andet (Færøerne, Grønland mv.). Der er således en overrepræsentation af belægning på øvrige kommuner i regionen, end hvis opgørelsen kun indeholdt kommunale tilbud.

Belægning på tilbudstyper på voksenområdet fordelt efter målgruppe

Tabel 1: Oversigt over belægning og fremtidig kapacitet for tilbud målrettet voksne med psykiske vanskeligheder

Paragraf	Tekst	Antal tilbud							
		2016	2012	2013	2014	2015	2016	2017	2018
§ 103	Pladstal	1		41	41	41	41	41	41
	Pladsforbrug i alt			41,0	36,7				
	Belægningsprocent for perioden			100%	90%				
	Pladsforbrug egen kommune			19,0	16,9				
	Pladsforbrug øvrige kommuner i regionen			22,0	18,1				
	Pladsforbrug øvrige regioner			0,0	1,7				
	Pladsforbrug andet (Færøerne, Grønland m.v.)			0,0	0,0				
§ 104	Pladstal	4	51	29	9	9	9	9	9
	Pladsforbrug i alt		40,9	22,2	7,3				
	Belægningsprocent for perioden		80%	76%	81%				
	Pladsforbrug egen kommune		6,8	1,9	0,0				
	Pladsforbrug øvrige kommuner i regionen		34,1	18,3	7,3				
	Pladsforbrug øvrige regioner		0,0	2,0	0,0				
	Pladsforbrug andet (Færøerne, Grønland m.v.)		0,0	0,0	0,0				
§ 107	Pladstal	8	100	123	129	131	134	134	134
	Pladsforbrug i alt		101,0	126,6	130,7				
	Belægningsprocent for perioden		101%	103%	101%				
	Pladsforbrug egen kommune		35,9	44,8	44,7				
	Pladsforbrug øvrige kommuner i regionen		62,6	77,8	78,6				
	Pladsforbrug øvrige regioner		2,5	3,9	7,4				
	Pladsforbrug andet (Færøerne, Grønland m.v.)		0	0	0				
§ 108	Pladstal	9	301	301	273	273	270	270	270
	Pladsforbrug i alt		294,3	295,9	234,7				
	Belægningsprocent for perioden		98%	98%	86%				
	Pladsforbrug egen kommune		37,0	56,3	22,2				
	Pladsforbrug øvrige kommuner i regionen		246,4	230,0	178,6				
	Pladsforbrug øvrige regioner		10,9	9,6	8,5				
	Pladsforbrug andet (Færøerne, Grønland m.v.)		0,0	0,0	0,0				
§ 107 og § 108	Pladstal	5	80	86	110	113	113	113	113
	Pladsforbrug i alt		71,1	71,4	81,9				
	Belægningsprocent for perioden		89%	83%	74%				
	Pladsforbrug egen kommune		2,5	2,7	2,2				
	Pladsforbrug øvrige kommuner i regionen		68,2	66,1	99,2				
	Pladsforbrug øvrige regioner		0,3	2,6	5,8				
	Pladsforbrug andet (Færøerne, Grønland m.v.)		0,0	0,0	0,0				
§ 85	Pladstal	1		24	24	24	24	24	24
	Pladsforbrug i alt			23,7	22,2				
	Belægningsprocent for perioden			99%	93%				
	Pladsforbrug egen kommune			8,0	7,2				
	Pladsforbrug øvrige kommuner i regionen			14,7	14,1				
	Pladsforbrug øvrige regioner			1,0	1,0				
	Pladsforbrug andet (Færøerne, Grønland m.v.)			0,0	0,0				

Note: Der er ikke indberettet belægning for Lunden (§§ 103, 104), hvorfor tilbuddet ikke indgår i opgørelsen.

Kilde: Kommunale og regionale indberetninger om kapacitet og belægning til Udviklingsstrategi 2016, Fælleskommunalt sekretariat, 2015.



Tabel 2: Oversigt over belægning og fremtidig kapacitet for tilbud målrettet voksne med udviklingsforstyrrelser

Paragraf	Tekst	Antal tilbud							
		2016	2012	2013	2014	2015	2016	2017	2018
§ 104	Pladstal	6	114	127	127	128	128	128	128
	Pladsforbrug i alt		122,0	122,2	129,7				
	Belægningsprocent for perioden		107%	96%	102%				
	Pladsforbrug egen kommune		15,8	17,9	19,5				
	Pladsforbrug øvrige kommuner i regionen		104,7	103,2	108,7				
	Pladsforbrug øvrige regioner		0,5	0,0	0,5				
	Pladsforbrug andet (Færøerne, Grønland m.v.)		1,0	1,0	1,0				
§ 107	Pladstal	2	5	5	5	5	5	5	5
	Pladsforbrug i alt		3,7	5,2	2,8				
	Belægningsprocent for perioden		73%	105%	55%				
	Pladsforbrug egen kommune		1,2	1,0	2,7				
	Pladsforbrug øvrige kommuner i regionen		2,4	4,2	0,1				
	Pladsforbrug øvrige regioner		0,0	0,0	0,0				
	Pladsforbrug andet (Færøerne, Grønland m.v.)		0,0	0,0	0,0				
§ 108	Pladstal	8	129	148	149	149	149	149	149
	Pladsforbrug i alt		135,0	145,4	146,8				
	Belægningsprocent for perioden		105%	98%	98%				
	Pladsforbrug egen kommune		13,6	16,6	23,5				
	Pladsforbrug øvrige kommuner i regionen		119,7	126,4	121,2				
	Pladsforbrug øvrige regioner		1,7	2,4	2,0				
	Pladsforbrug andet (Færøerne, Grønland m.v.)		0,0	0,0	0,0				
§ 85	Pladstal	2	31	32	31	31	31	31	31
	Pladsforbrug i alt		29,6	32,0	33,3				
	Belægningsprocent for perioden		95%	100%	107%				
	Pladsforbrug egen kommune		8,0	8,0	7,8				
	Pladsforbrug øvrige kommuner i regionen		20,6	23,0	24,5				
	Pladsforbrug øvrige regioner		0,0	0,0	0,0				
	Pladsforbrug andet (Færøerne, Grønland m.v.)		1,0	1,0	1,0				

Kilde: Kommunale og regionale indberetninger om kapacitet og belægning til Udviklingsstrategi 2016, Fælleskommunalt sekretariat, 2015.



Table 3: Oversigt over belægning og fremtidig kapacitet for tilbud målrettet voksne med udviklingshæmning

Paragraf	Tekst	Antal tilbud							
		2016	2012	2013	2014	2015	2016	2017	2018
§ 103	Pladstal	2	53	50	46	40	40	40	40
	Pladsforbrug i alt		46,7	44,3	43,9				
	Belægningsprocent for perioden		88%	89%	95%				
	Pladsforbrug egen kommune		0,0	3,2					
	Pladsforbrug øvrige kommuner i regionen		39,5	34,5	37,0				
	Pladsforbrug øvrige regioner		7,2	6,6	6,9				
	Pladsforbrug andet (Færøerne, Grønland m.v.)		0,0	0,0					
§ 104	Pladstal	21	937	952,5	950,5	949,5	949,5	944,5	944,5
	Pladsforbrug i alt		950,5	986,7	964,2				
	Belægningsprocent for perioden		101%	104%	101%				
	Pladsforbrug egen kommune		162,7	174,9	210,7				
	Pladsforbrug øvrige kommuner i regionen		762,8	783,7	731,3				
	Pladsforbrug øvrige regioner		24,2	27,3	21,4				
	Pladsforbrug andet (Færøerne, Grønland m.v.)		0,8	0,8	0,8				
§ 107	Pladstal	5	35	41	41	41	41	41	41
	Pladsforbrug i alt		37,2	38,9	40,8				
	Belægningsprocent for perioden		106%	95%	99%				
	Pladsforbrug egen kommune		13,8	15,0	16,9				
	Pladsforbrug øvrige kommuner i regionen		23,3	22,7	22,9				
	Pladsforbrug øvrige regioner		0,0	1,1	1,0				
	Pladsforbrug andet (Færøerne, Grønland m.v.)		0,0	0,0	0,0				
§ 107 afl	Pladstal	1	11	11	10,5	10,5	12,5	12,5	12,5
	Pladsforbrug i alt		8,2	10,9	10,4				
	Belægningsprocent for perioden		75%	99%	99%				
	Pladsforbrug egen kommune		1,2	0,9	1,2				
	Pladsforbrug øvrige kommuner i regionen		7,0	10,0	9,1				
	Pladsforbrug øvrige regioner		0,0	0,0	0,0				
	Pladsforbrug andet (Færøerne, Grønland m.v.)		0,0	0,0	0,0				
§ 108	Pladstal	31	778	785	884	885	885	885	885
	Pladsforbrug i alt		771,4	771,4	828,7				
	Belægningsprocent for perioden		99%	98%	94%				
	Pladsforbrug egen kommune		148,4	186,4	186,0				
	Pladsforbrug øvrige kommuner i regionen		604,0	562,6	620,9				
	Pladsforbrug øvrige regioner		17,0	21,5	20,8				
	Pladsforbrug andet (Færøerne, Grønland m.v.)		2,0	1,0	1,0				
§ 85	Pladstal	3	60	60	60	60	60	60	60
	Pladsforbrug i alt		65,7	59,6	59,8				
	Belægningsprocent for perioden		109%	99%	100%				
	Pladsforbrug egen kommune		18,9	13,6	13,0				
	Pladsforbrug øvrige kommuner i regionen		46,8	46,0	46,8				
	Pladsforbrug øvrige regioner		0,0	0,0	0,0				
	Pladsforbrug andet (Færøerne, Grønland m.v.)		0,0	0,0	0,0				

Kilde: Kommunale og regionale indberetninger om kapacitet og belægning til Udviklingsstrategi 2016, Fælleskommunalt sekretariat, 2015.



Table 4: Oversigt over belægning og fremtidig kapacitet for tilbud målrettet voksne med fysisk funktionsnedsættelse

Paragraf	Tekst	Antal tilbud							
		2016	2012	2013	2014	2015	2016	2017	2018
§ 104	Pladstal	3	61	61	61	61	61	61	61
	Pladsforbrug i alt		63,4	63,0	59,8				
	Belægningsprocent for perioden		104%	103%	98%				
	Pladsforbrug egen kommune		3,0	6,9	5,7				
	Pladsforbrug øvrige kommuner i regionen		55,6	51,4	49,5				
	Pladsforbrug øvrige regioner		3,4	3,2	3,2				
	Pladsforbrug andet (Færøerne, Grønland m.v.)		1,4	1,5	1,4				
§ 108	Pladstal	4	168	175	180	169	169	169	169
	Pladsforbrug i alt		163,8	179,1	179,0				
	Belægningsprocent for perioden		98%	102%	99%				
	Pladsforbrug egen kommune		3,0	25,4	8,7				
	Pladsforbrug øvrige kommuner i regionen		138,6	127,8	143,1				
	Pladsforbrug øvrige regioner		21,2	24,9	26,1				
	Pladsforbrug andet (Færøerne, Grønland m.v.)		1,0	1,0	1,0				
§ 85	Pladstal	2	14	14	14	14	14	14	14
	Pladsforbrug i alt		14,0	13,2	13,5				
	Belægningsprocent for perioden		100%	95%	96%				
	Pladsforbrug egen kommune		5,0	5,0	5,0				
	Pladsforbrug øvrige kommuner i regionen		8,0	7,7	7,5				
	Pladsforbrug øvrige regioner		1,0	0,6	1,0				
	Pladsforbrug andet (Færøerne, Grønland m.v.)		0,0	0,0	0,0				

Kilde: Kommunale og regionale indberetninger om kapacitet og belægning til Udviklingsstrategi 2016, Fælleskommunalt sekretariat, 2015.

Table 5: Oversigt over belægning og fremtidig kapacitet for tilbud målrettet voksne med stofmisbrug (ambulant)

Paragraf	Tekst	Antal tilbud							
		2016	2012	2013	2014	2015	2016	2017	2018
§ 101	Pladstal	1	714	714	720	709	709	709	709
	Pladsforbrug i alt		733,6	707,5	723,4				
	Belægningsprocent for perioden		103%	99%	100%				
	Pladsforbrug egen kommune		44,4	44,1	50,7				
	Pladsforbrug øvrige kommuner i regionen		686,1	659,7	670,0				
	Pladsforbrug øvrige regioner		3,1	3,8	2,7				
	Pladsforbrug andet (Færøerne, Grønland m.v.)		0,0	0,0	0,0				
§ 142	Pladstal	1	714	714	720	709	709	709	709
	Pladsforbrug i alt		732,9	694,2	722,9				
	Belægningsprocent for perioden		103%	97%	100%				
	Pladsforbrug egen kommune		44,2	45,6	51,6				
	Pladsforbrug øvrige kommuner i regionen		685,9	645,0	669,0				
	Pladsforbrug øvrige regioner		2,8	3,6	2,3				
	Pladsforbrug andet (Færøerne, Grønland m.v.)		0,0	0,0	0,0				

Note: Ambulante tilbud er opgjort i antal ambulante forløb.

Note: § 101 er eksklusiv Nordsjællands Misbrugscenter, da der ikke er opgjort belægning tilbuddet i 2014.

Kilde: Kommunale og regionale indberetninger om kapacitet og belægning til Udviklingsstrategi 2016, Fælleskommunalt sekretariat, 2015.



Tabel 6: Oversigt over belægning og fremtidig kapacitet for tilbud målrettet voksne med alkoholmisbrug

Paragraf	Tekst	Antal tilbud							
		2016	2012	2013	2014	2015	2016	2017	2018
§ 141 Ambulant	Pladstal	2	515	400	400	400	400	400	400
	Pladsforbrug i alt		382,3	308,6	13,9				
	Belægningsprocent for perioden		74%	77%	3%				
	Pladsforbrug egen kommune		50,7	53,6	56,5				
	Pladsforbrug øvrige kommuner i regionen		323,6	244,9	0,6				
	Pladsforbrug øvrige regioner		8,0	10,1	0,2				
	Pladsforbrug andet (Færøerne, Grønland m.v.)		0,0	0,0	0,0				
§ 141 Dag	Pladstal	1	9	9	9	9	9	9	9
	Pladsforbrug i alt		2,9	1,4	4,8				
	Belægningsprocent for perioden		32%	16%	53%				
	Pladsforbrug egen kommune		0,3	0,0	0,2				
	Pladsforbrug øvrige kommuner i regionen		2,3	1,3	3,6				
	Pladsforbrug øvrige regioner		0,2	0,0	1,0				
§ 141 Døgn	Pladstal	1	6	6	6	6	6	6	6
	Pladsforbrug i alt		7,5	5,1	3,7				
	Belægningsprocent for perioden		124%	85%	62%				
	Pladsforbrug egen kommune		0,4	0,1	0,3				
	Pladsforbrug øvrige kommuner i regionen		5,4	4,7	2,8				
	Pladsforbrug øvrige regioner		1,6	0,3	0,6				
	Pladsforbrug andet (Færøerne, Grønland m.v.)		0,0	0,0	0,0				
§ 142 Ambulant	Pladstal	1	180	160	160	160	160	160	160
	Pladsforbrug i alt		192,0	126,0					
	Belægningsprocent for perioden		107%	79%					
	Pladsforbrug egen kommune		0,0	0,0					
	Pladsforbrug øvrige kommuner i regionen		180,0	126,0					
	Pladsforbrug øvrige regioner		12,0	0,0					
	Pladsforbrug andet (Færøerne, Grønland m.v.)		0,0	0,0					

Note: Ambulante tilbud er opgjort i antal ambulante forløb.

Note: Der er ikke opgjort belægning for Nordsjællands Misbrugscenter (§ 142) i 2014.

Kilde: Kommunale og regionale indberetninger om kapacitet og belægning til Udviklingsstrategi 2016, Fælleskommunalt sekretariat, 2015.

Tabel 7: Oversigt over belægning og fremtidig kapacitet for tilbud målrettet voksne udsat for overgreb og hjemløshed

Paragraf	Tekst	Antal tilbud							
		2016	2012	2013	2014	2015	2016	2017	2018
§ 109	Pladstal	4	35	35	36	36	36	36	36
	Pladsforbrug i alt		26,1	49,3	35,0				
	Belægningsprocent for perioden		75%	141%	97%				
	Pladsforbrug egen kommune		1,7	3,7	1,7				
	Pladsforbrug øvrige kommuner i regionen		20,8	15,3	26,1				
	Pladsforbrug øvrige regioner		3,7	9,4	7,0				
	Pladsforbrug andet (Færøerne, Grønland m.v.)		0,0	22,8	0,1				
§ 110	Pladstal	8	153	161	177	194	194	194	194
	Pladsforbrug i alt		168,9	161,8	182,4				
	Belægningsprocent for perioden		110%	100%	103%				
	Pladsforbrug egen kommune		11,0	17,2	6,8				
	Pladsforbrug øvrige kommuner i regionen		131,0	120,6	150,6				
	Pladsforbrug øvrige regioner		26,9	23,9	25,0				
	Pladsforbrug andet (Færøerne, Grønland m.v.)		0,0	0,0	0,0				
§ 109 og § 110	Pladstal	1	25	25	25	29	29	29	29
	Pladsforbrug i alt		25,4	26,4	25,8				
	Belægningsprocent for perioden		102%	106%	103%				
	Pladsforbrug egen kommune		0,0	3,6	0,0				
	Pladsforbrug øvrige kommuner i regionen		21,1	17,5	22,6				
	Pladsforbrug øvrige regioner		4,3	5,2	2,8				
	Pladsforbrug andet (Færøerne, Grønland m.v.)		0,0	0,0	0,4				

Kilde: Kommunale og regionale indberetninger om kapacitet og belægning til Udviklingsstrategi 2016, Fælleskommunalt sekretariat, 2015.



Tabel 8: Oversigt over belægning og fremtidig kapacitet for tilbud målrettet voksne med erhvervet hjerneskade

Paragraf	Tekst	Antal tilbud							
		2016	2012	2013	2014	2015	2016	2017	2018
§ 104	Pladstal	2	24	24	24	24	24	24	24
	Pladsforbrug i alt		25,2	25,4	24,2				
	Belægningsprocent for perioden		105%	106%	101%				
	Pladsforbrug egen kommune		4,5	6,2	5,8				
	Pladsforbrug øvrige kommuner i regionen		16,6	15,2	14,3				
	Pladsforbrug øvrige regioner		4,0	4,0	4,0				
	Pladsforbrug andet (Færøerne, Grønland m.v.)		0,0	0,0	0,0				
§ 108	Pladstal	2	90	90	90	90	90	90	90
	Pladsforbrug i alt		89,6	89,4	89,1				
	Belægningsprocent for perioden		100%	99%	99%				
	Pladsforbrug egen kommune		20,8	21,0	21,4				
	Pladsforbrug øvrige kommuner i regionen		62,8	63,4	62,7				
	Pladsforbrug øvrige regioner		5,9	5,0	5,0				
	Pladsforbrug andet (Færøerne, Grønland m.v.)		0,0	0,0	0,0				

Kilde: Kommunale og regionale indberetninger om kapacitet og belægning til Udviklingsstrategi 2016, Fælleskommunalt sekretariat, 2015.

Der er desuden ikke opgjort kapacitet og belægning på følgende tilbud omfattet af Udviklingsstrategi 2016:

- Specialtandplejerne i Rudersdal og Gentofte
- Falck Hjælpemiddelcenter
- Kommunikationscentrene



Tilbudstyper på børne- og ungeområdet fordelt efter målgruppe

Table 9: Oversigt over belægning og fremtidig kapacitet for tilbud målrettet børn og unge med psykiske vanskeligheder

Paragraf	Tekst	Antal tilbud							
		2016	2012	2013	2014	2015	2016	2017	2018
§ 66 nr. 6	Pladstal	1	39	34	28	28	28	28	28
	Pladsforbrug i alt		29,2	26,1	27,9				
	Belægningsprocent for perioden		75%	77%	100%				
	Pladsforbrug egen kommune		0,0	0,0	0,0				
	Pladsforbrug øvrige kommuner i regionen		22,8	22,7	24,7				
	Pladsforbrug øvrige regioner		6,4	3,4	3,1				
	Pladsforbrug andet (Færøerne, Grønland m.v.)		0,0	0,0	0,0				
§ 66 nr. 6 afl	Pladstal	1	1	1	1	1	1	1	1
	Pladsforbrug i alt		0,1	0,4	0,2				
	Belægningsprocent for perioden		11%	36%	16%				
	Pladsforbrug egen kommune		0,0	0,0	0,0				
	Pladsforbrug øvrige kommuner i regionen		0,1	0,3	0,2				
	Pladsforbrug øvrige regioner		0,0	0,1	0,0				
	Pladsforbrug andet (Færøerne, Grønland m.v.)		0,0	0,0	0,0				
§ 66 nr. 6 og § 107	Pladstal	1		5	5	5	5	5	5
	Pladsforbrug i alt			5,5	5,9				
	Belægningsprocent for perioden			109%	118%				
	Pladsforbrug egen kommune			0,0	0,0				
	Pladsforbrug øvrige kommuner i regionen			4,4	3,9				
	Pladsforbrug øvrige regioner			1,1	2,0				
	Pladsforbrug andet (Færøerne, Grønland m.v.)			0,0	0,0				

Kilde: Kommunale og regionale indberetninger om kapacitet og belægning til Udviklingsstrategi 2016, Fælleskommunalt sekretariat, 2015.

Table 10: Oversigt over belægning og fremtidig kapacitet for tilbud målrettet børn og unge med udviklingsforstyrrelser

Paragraf	Tekst	Antal tilbud							
		2016	2012	2013	2014	2015	2016	2017	2018
§ 32	Pladstal	1	8	8	8	8	8	8	8
	Pladsforbrug i alt		7,0	5,2	4,6				
	Belægningsprocent for perioden		88%	65%	57%				
	Pladsforbrug egen kommune		1,0	1,0	0,0				
	Pladsforbrug øvrige kommuner i regionen		6,0	4,2	4,6				
	Pladsforbrug øvrige regioner		0,0	0,0	0,0				
	Pladsforbrug andet (Færøerne, Grønland m.v.)		0,0	0,0	0,0				
§ 36	Pladstal	1	25	25	25	25	25	25	25
	Pladsforbrug i alt		21,5	23,8	19,8				
	Belægningsprocent for perioden		86%	95%	79%				
	Pladsforbrug egen kommune		3,3	4,0	4,0				
	Pladsforbrug øvrige kommuner i regionen		18,2	18,8	14,8				
	Pladsforbrug øvrige regioner		0,0	1,0	1,0				
	Pladsforbrug andet (Færøerne, Grønland m.v.)		0,0	0,0	0,0				
§ 66 nr. 6	Pladstal	1	22	19,5	17	17	17	17	17
	Pladsforbrug i alt		19,2	18,5	19,0				
	Belægningsprocent for perioden		87%	95%	112%				
	Pladsforbrug egen kommune		1,5	2,0	2,1				
	Pladsforbrug øvrige kommuner i regionen		17,7	16,5	16,9				
	Pladsforbrug øvrige regioner		0,0	0,0	0,0				
	Pladsforbrug andet (Færøerne, Grønland m.v.)		0,0	0,0	0,0				
§ 66 nr. 6 afl	Pladstal	2	11	13	13	13	13	13	13
	Pladsforbrug i alt		10,9	11,0	12,7				
	Belægningsprocent for perioden		99%	85%	98%				
	Pladsforbrug egen kommune		2,7	2,4	3,9				
	Pladsforbrug øvrige kommuner i regionen		8,2	8,4	8,8				
	Pladsforbrug øvrige regioner		0,0	0,2	0,0				
	Pladsforbrug andet (Færøerne, Grønland m.v.)		0,0	0,0	0,0				

Kilde: Kommunale og regionale indberetninger om kapacitet og belægning til Udviklingsstrategi 2016, Fælleskommunalt sekretariat, 2015.



Tabel 11: Oversigt over belægning og fremtidig kapacitet for tilbud målrettet børn og unge med udviklingshæmning

Paragraf	Tekst	Antal tilbud							
		2016	2012	2013	2014	2015	2016	2017	2018
§ 32	Pladstal	1	30	32	32	30	30	30	30
	Pladsforbrug i alt		36,3	38,3	36,0				
	Belægningsprocent for perioden		121%	120%	112%				
	Pladsforbrug egen kommune		5,6	3,4	1,6				
	Pladsforbrug øvrige kommuner i regionen		30,6	34,8	34,4				
	Pladsforbrug øvrige regioner		0,0	0,0	0,0				
	Pladsforbrug andet (Færøerne, Grønland m.v.)		0,0	0,0	0,0				
§ 66 nr. 6	Pladstal	1	21	21	21	21	21	21	21
	Pladsforbrug i alt		22,8	22,3	20,3				
	Belægningsprocent for perioden		109%	106%	97%				
	Pladsforbrug egen kommune		3,0	2,3	2,4				
	Pladsforbrug øvrige kommuner i regionen		19,8	20,0	18,0				
	Pladsforbrug øvrige regioner		0,0	0,0	0,0				
	Pladsforbrug andet (Færøerne, Grønland m.v.)		0,0	0,0	0,0				
§ 66 nr. 6 og § 107	Pladstal	2	44	44	44	45	45	45	45
	Pladsforbrug i alt		46,0	46,0	43,6				
	Belægningsprocent for perioden		105%	105%	99%				
	Pladsforbrug egen kommune		3,0	3,0	3,9				
	Pladsforbrug øvrige kommuner i regionen		42,0	40,7	36,4				
	Pladsforbrug øvrige regioner		1,0	2,3	3,3				
	Pladsforbrug andet (Færøerne, Grønland m.v.)		0,0	0,0	0,0				
§ 66 nr. 6 afl	Pladstal	3	62	62	62	61	61	61	61
	Pladsforbrug i alt		56,7	55,5	54,1				
	Belægningsprocent for perioden		91%	89%	87%				
	Pladsforbrug egen kommune		6,3	6,6	7,9				
	Pladsforbrug øvrige kommuner i regionen		50,0	48,0	46,2				
	Pladsforbrug øvrige regioner		0,4	0,9	0,0				
	Pladsforbrug andet (Færøerne, Grønland m.v.)		0,0	0,0	0,0				

Note: § 66 nr. 6 aflastning Granbohus målrettet målgruppen nedsat psykisk funktionsevne omfatter også tilbud til unge voksne. Tilbuddet omfatter både udviklingshæmning og fysisk funktionsnedsættelse.

Kilde: Kommunale og regionale indberetninger om kapacitet og belægning til Udviklingsstrategi 2016, Fælleskommunalt sekretariat, 2015.

Tabel 12: Oversigt over belægning og fremtidig kapacitet for tilbud målrettet børn og unge uden specifik målgruppe


Paragraf	Tekst	Antal tilbud							
		2016	2012	2013	2014	2015	2016	2017	2018
§ 36	Pladstal	1	6	6	8	8	8	8	8
	Pladsforbrug i alt		8,0	8,8	8,2				
	Belægningsprocent for perioden		133%	147%	103%				
	Pladsforbrug egen kommune		0,0	0,0	0,0				
	Pladsforbrug øvrige kommuner i regionen		7,0	7,8	7,7				
	Pladsforbrug øvrige regioner		1,0	1,0	0,6				
	Pladsforbrug andet (Færøerne, Grønland m.v.)		0,0	0,0	0,0				

Kilde: Kommunale og regionale indberetninger om kapacitet og belægning til Udviklingsstrategi 2016, Fælleskommunalt sekretariat, 2015.

Der er desuden ikke opgjort kapacitet og belægning på følgende tilbud omfattet af Udviklingsstrategi 2016:

- Kommunikationscentrene
- Børneungecenter for Rehabilitering
- Børneterapien

Bilag 4 - Udviklingsstrategi 2016



De mest specialiserede tilbud i Udviklingsstrategi 2016

**Kommuner i hovedstadsregionen og Region
Hovedstaden**

2016



Indledning

Udviklingsstrategi 2016 omfatter ni tilbud på henholdsvis børne- og ungeområdet og voksenområdet, som er defineret som mest specialiserede tilbud, der har behov for en særlig tværkommunal opmærksomhed. De ni tilbud er udvalgt på baggrund af deres grad af opfyldelse af seks specifikke kriterier. De seks kriterier samt de ni udvalgte tilbud gennemgås nedenfor.

For de mest specialiserede tilbud er formuleret en række fælleskommunale procedurer og tiltag, som skal bidrage til at sikre at disse tilbud får en særlig tværkommunal opmærksomhed, herunder om nødvendigt at sikre de mest specialiserede kompetencer i disse tilbud bevares og udvikles. De fælleskommunale procedurer og tiltag indgår i Styringsaftale 2016 og gennemgås ligeledes nedenfor.

Opstillingen af kriterier og udvælgelsen af tilbud tager udgangspunkt i en omfattende kortlægning af de mest specialiserede tilbud foretaget i 2012 og 2013. Afrapporteringen fra kortlægningen kan findes på www.rammeaftale-h.dk. Derudover foretager den faste task force årlige revurderinger af de ni tilbud samt de øvrige tilbud, der er omfattet af udviklingsstrategien.



Tilbuddene i Udviklingsstrategi 2016 er i forvejen defineret som højt specialiserede tilbud, og er derfor tilbud, der kræver et stort befolkningsgrundlag og anvendes af mange kommuner. De mest specialiserede tilbud skal således betragtes som en delmængde af tilbuddene omfattet af udviklingsstrategien. De lands- og landsdelsdækkende tilbud samt sikrede afdelinger betragtes ikke som mest specialiserede tilbud, da disse tilbud er særskilt defineret i bekendtgørelser og i forvejen har særlige vilkår og finansieringsformer.

Kriterier for definition af de mest specialiserede tilbud

Der er opstillet seks kriterier, der beskriver de særlige karakteristika og behov hos målgrupperne, som de mest specialiserede tilbud skal kunne imødekomme. Et givent tilbud leve op til følgende regel for opfyldelse af de seks kriterier for at blive defineret som mest specialiseret:

Regel: *Tilbuddet skal kunne opfylde **mindste fem** ud af samtlige seks kriterier, førend tilbuddet kan defineres som mest specialiseret.*

Det skal understreges, at selvom et givent tilbud ikke lever op til kriterierne, vil det i langt de fleste tilfælde fortsat være omfattet af udviklingsstrategien, og dermed den særlige fælleskommunale opmærksomhed dette medfører. Der vil altså ikke være tale om, at tilbuddet mister den status som højt specialiseret tilbud, som tilbuddet allerede har i dag.

Nedenfor gennemgås de seks kriterier enkeltvist i skematisk form. Kriterium 1 er beskrevet selvstændigt for henholdsvis børne- og ungeområdet og voksenområdet, da udgangspunkterne for de to områder er forskellig.



Kriterium 1 (Børn og unge)	<i>Målgrupperne skal være af en så lille volumen, at hyppigheden af tilfælde i den enkelte kommune er meget lille. Defineret som i gennemsnit maksimalt 0,5 tilfælde om året pr. 1.000 indbyggere i alderen 0-17 år.</i>
Kriterium 1 (Voksen)	<i>Målgrupperne skal være af en så lille volumen, at hyppigheden af tilfælde i den enkelte kommune er meget lille. Defineret som i gennemsnit maksimalt 0,5 tilfælde om året pr. 10.000 indbyggere i alderen 18-64 år.</i>
Beskrivelse	Formålet med dette kriterium er at kunne adskille de tilbud, som er målrettet de helt små målgrupper fra de øvrige tilbud i Udviklingsstrategien. Definitionen af en lille volumen giver en indikation af omfanget, der kan anvendes som retningsgivende ved konkrete vurderinger af tilbud.
Eksempel	Målgrupper, som har en så lille volumen, at den enkelte kommune kun sjældent oplever at have borgere inden for målgruppen, og ofte kan der gå flere år imellem tilfældene i kommunen.

Kriterium 2	<i>Målgrupperne skal have en høj kompleksitetsgrad, defineret som minimum fire svære kompleksiteter af længevarende karakter.</i>
Beskrivelse	Formålet med dette kriterium er at kunne adskille de tilbud i Udviklingsstrategien, som er målrettet de målgrupper med den højeste kompleksitet. Grænsen er sat ved minimum fire svære kompleksiteter af længevarende karakter. Længevarende karakter kan også dække over en kronisk tilstand, hvor der ikke nødvendigvis er udsigt til forbedring af borgerens funktionsevne, eller hvor forbedringen kræver en varig vedligeholdelse. Hvornår en kompleksitet kan betegnes som værende svær vil primært afhænge af graden af funktionsnedsættelsen. På børne- og ungeområdet kan en svær kompleksitet af længevarende karakter også være knyttet til de familiemæssige ressourcer.
Eksempler	<ul style="list-style-type: none">- Børn og unge med samtidige svære kompleksiteter såsom svære fysiske funktionsnedsættelser kombineret med svære psykiske lidelser, stærk udadreagerende adfærd og svage familieressourcer.- Voksne med samtidige svære kompleksiteter så som svær udviklingshæmning kombineret med stærke personlighedsforstyrrelser samt en særlig udadreagerende og selvskadende adfærd.- Ovenstående eksempler er ikke udtømmende for, hvad der kan defineres som værende svære kompleksiteter. Vurderingen af, hvad der kan betragtes som værende en svær kompleksitet, bør baseres på konkrete vurderinger af et givent tilbuds målgruppe, hvilket fx kan foretages af en nedsat task force (se bagerst i dokumentet).

Kriterium 3	<i>Det vurderes nødvendigt at have et tilbud for pågældende målgrupper i hovedstadsregionen for at sikre selvforsyningen i regionen.</i>
Beskrivelse	Formålet med dette kriterium er at definere de tilbud, som varetager en bestemt funktion over for en bestemt målgruppe, som vurderes nødvendig at have til stede i hovedstadsregionen. Nødvendigheden kan være betinget af, at funktionen vurderes som uundværlig af hensyn til bevarelse af kompetencer og viden i regionen m.v. Den pågældende målgruppe, som tilbuddet er målrettet, behøver ikke at have en bestemt størrelse eller en høj kompleksitet for at falde ind under dette kriterium.

Kriterium 4	<i>Målgruppernes høje kompleksitet og behov for helt særlig støtte og behandling betyder, at målgruppens behov ikke kan imødekommes i andre eksisterende tilbud i hovedstadsregionen.</i>
Beskrivelse	Formålet med dette kriterium er at afgrænse de målgrupper, hvis behov ikke kan imødekommes i andre eksisterende tilbud i hovedstadsregionen, og dermed også andre tilbud i udviklingsstrategien.



Kriterium 5	<i>For at kunne opretholde og udvikle tilbuddet samt sikre rentabel drift skal tilbuddet have hele hovedstadsregionen som optageområde.</i>
Beskrivelse	Formålet med dette kriterium er at afgrænse de tilbud, som er afhængige af et optageområde på størrelse med hovedstadsregionen for at kunne drives rentabelt og fagligt.
Kriterium 6	<i>Tilbuddene skal kunne dække målgruppernes særlige behov for specialiseret støtte og behandling gennem særlige fysiske rammer, særligt specialiserede kompetencer og/eller anvendelse af avanceret velfærdsteknologi.</i>
Beskrivelse	Formålet med dette kriterium er, at definere de tilbud, som imødekommer målgruppernes helt særlige behov gennem tilbuddets fysiske rammer, specialiserede kompetencer samt anvendelse af avanceret velfærdsteknologi.
Eksempler	<u>Fysiske rammer:</u> Skærmede enheder, særligt aldersrettede miljøer, særligt rummelige omgivelser med plads til fysiske aktiviteter/udfoldelser, åbne vidder m.v. <u>Specialiserede kompetencer:</u> Ekspertviden hos enkelte medarbejdere og specialiserede tværfaglige kompetencer i sammensætningen af personalegruppen, der gør at målgruppen kan støttes og udvikles, anvendelse af anerkendte metoder, særlig viden om retsanbragte voksne, særlig tilgang til familie og pårørende m.v. Samtidig er et fokus på udviklingsperspektivet hos borgerne væsentligt. <u>Avanceret velfærdsteknologi:</u> Anvendelse af spiserobotter, kommunikationshjælpemidler m.v. Ovenstående eksempler er ikke udtømmende, for hvad der kan defineres som værende nødvendigt for at imødekomme målgruppernes helt særlige behov. Definitionen afhænger af konkrete vurderinger af et givent tilbuds indsatser.

De mest specialiserede tilbud på børne- og ungeområdet

På baggrund af de opstillede kriterier er for 2016 udvalgt tre selvstændige tilbud målrettet målgrupper på børne- og ungeområdet med helt særlige karakteristika og behov for specialiseret støtte og behandling, som det vurderes lever op til kriterierne på indeværende tidspunkt. Disse tre tilbud var også defineret som mest specialiserede i Udviklingsstrategi 2015. Tilbuddene gennemgås nedenfor enkeltvis i skematisk form. Udvælgelsen af tilbud er et udtryk for et øjeblikksbillede af de eksisterende tilbud i hovedstadsregionen.

To af de udvalgte tilbud er helhedstilbud, som omfatter flere tilbud efter paragrafferne i Serviceloven og Folkeskoleloven (fx § 32, § 66 nr. 6 og § 20 stk. 2), og som i sig selv er vurderet helt unikke. Tilbuddene er følgende (i ikke-prioriteret rækkefølge):

- ▶ Børneungecenter for Rehabilitering
- ▶ Nødebogård
- ▶ Sofieskolen.

Nedenfor beskrives de udvalgte tilbud på børne- og ungeområdet enkeltvis i forhold til målgruppe, driftsherre, opfyldelse af kriterier samt øvrige opmærksomhedspunkter.



Tilbud:	Børneungecenter for Rehabilitering	
Paragraf:	Ambulant behandlingstilbud tilbud (SEL § 11 stk. 4, SUL § 20 stk. 3 og § 140)	
Målgruppe:	Børn og unge med erhvervet hjerneskade	
Driftsherre:	Region Hovedstaden	
Kriterium	Opfyldelse	Begrundelse
<i>1. Volumen</i>	Ja	- Tilbuddets målgruppe er af en så lille volumen, at antallet af tilfælde ikke aktuelt overstiger 0,5 tilfælde årligt pr. 1.000 borgere inden for aldersgruppen.
<i>2. Komplexitet</i>	Nej	- Tilbuddets målgruppe er børn og unge med erhvervet hjerneskade. Der er ikke nødvendigvis tale om en høj kompleksitet i målgruppen i forhold til definitionen i kriteriet. Tilbuddet lever derfor på nuværende tidspunkt ikke op til kriteriet.
<i>3. Selvforsyning i regionen</i>	Ja	- Tilbuddet sælger pladser til kommuner i hovedstadsregionen og i region Sjælland. Hovedstadsregionen bør have et tilbud til denne målgruppe beliggende i regionen for at sikre, at viden og kompetencer er forankret i regionen.
<i>4. Mulighed for at imødekomme behov i andre tilbud</i>	Ja	- Tilbuddets målgruppe har så særlige behov, at behovene ikke aktuelt kan imødekommes i andre eksisterende tilbud i hovedstadsregionen.
<i>5. Optageområde</i>	Ja	- Tilbuddet har behov for et optageområde svarende til minimum hovedstadsregionen for at kunne drives optimalt fagligt og økonomisk.
<i>6. Varetagelse af særlige behov</i>	Ja	- Tilbuddet har helt særlige fysiske rammer, som er målrettet målgruppens særlige behov. - Tilbuddet tilbyder højt specialiserede, intensive forløb, omfattende sproglig og fysisk træning, kognitiv rehabilitering i fase 3 genoptræning m.v. - Tilbuddet har en tværfaglig sammensætning af specialiserede personalekompetencer. - Tilbuddet yder desuden sparring (konsulentbistand) til kommuner.
<i>Særlig opmærksomhed</i>		- Centret har uklare snitflader til Center for Hjerneskade, hvilket bør afklares. - Kommunerne har generelt begrænset kendskab til centerets ydelser og resultater. - Centret på nuværende tidspunkt flere børn og unge i udslusning til kommuner. Der er således behov for nytilkomne borgere for, at tilbuddet kan opretholde kapacitet. - Tilbuddet opfordres til at gøre opmærksom på sig selv eksempelvis ved igen at være på tilbudsportalen selvom det ikke er et lovkrav for ambulante tilbud.



Tilbud:		Nødebogård
Paragraf:	Helhedstilbud (SEL § 36, § 66 nr. 6 inkl. aflastning, FSL § 20 stk. 2)	
Målgruppe:	Børn og unge med sværest grad af sindslidelse	
Driftsherre:	Region Hovedstaden	
Kriterium	Opfyldelse	Begrundelse
1. Volumen	Ja	- Tilbuddets målgruppe er af en så lille volumen, at antallet af tilfælde aktuelt ikke overstiger 0,5 tilfælde årligt pr. 1.000 borgere inden for aldersgruppen.
2. Komplexitet	Ja	- Tilbuddets målgruppe er typisk unge med sværest grad af sindslidelse. Der er tale om de svageste inden for målgruppen med lavest funktionsniveau, som omfatter unge med multiple kompleksiteter. Tilbuddet opfylder på nuværende tidspunkt kriteriet.
3. Selvforsyning i regionen	Ja	- Hovedstadsregionen bør have et tilbud til denne målgruppe beliggende i regionen for at sikre, at viden og kompetencer er forankret i regionen.
4. Mulighed for at imødekomme behov i andre tilbud	Ja	- Tilbuddets målgruppe har, grundet sin høje kompleksitet, så særlige behov, at behovene ikke kan imødekommes i andre eksisterende tilbud i hovedstadsregionen. Der findes ikke på nuværende tidspunkt et tilsvarende miljø for unge med netop denne problemstilling i regionen.
5. Optageområde	Ja	- Tilbuddet har behov for et optageområde svarende til hovedstadsregionen for at kunne drives optimalt fagligt og økonomisk.
6. Varetagelse af særlige behov	Ja	- Særlig høj specialiseret viden og videnmiljø (tværfagligt). - Særlig tæt samarbejde med psykiatrien og sammensætningen af faglige kompetencer er afgørende for tilbuddets særlige funktion.
Særlig opmærksomhed		- Tilbuddet oplever i særlig høj grad et boom af meget svært selvskadende unge, der er markant dårligere, når de kommer til tilbuddet end, hvad der tidligere er set - Tilbuddet oplever en tendens til øget efterspørgsel efter dagbehandling frem for døgnbehandling.



Tilbud:	Sofieskolen	
Paragraf:	Helhedstilbud (SEL § 32, § 36, § 66 nr. 6, FSL § 20 stk. 2)	
Målgruppe:	Børn og unge med laveste funktionsniveau inden for autisme samt kognitiv udviklingshæmning	
Driftsherre:	Gladsaxe Kommune	
Kriterium	Opfyldelse	Begrundelse
<i>1. Volumen</i>	Ja	- Tilbuddets målgruppe er af en så lille volumen, at antallet af tilfælde ikke aktuelt overstiger 0,5 tilfælde årligt pr. 1.000 borgere inden for aldersgruppen.
<i>2. Komplexitet</i>	Ja	- Tilbuddets målgruppe er børn og unge med de laveste funktionsniveauer inden for autisme samt kognitiv udviklingshæmning, og dermed svære og multiple kompleksiteter. Tilbuddet lever på nuværende tidspunkt op til kriteriet.
<i>3. Selvforsyning i regionen</i>	Ja	- Hovedstadsregionen bør have et tilbud til denne målgruppe beliggende i regionen for at sikre, at viden og kompetencer er forankret i regionen.
<i>4. Mulighed for at imødekomme behov i andre tilbud</i>	Ja	- Helhedstilbuddet til denne målgruppe, som det ses på Sofieskolen, findes ikke på nuværende tidspunkt i andre tilbud i hovedstadsregionen. Målgruppens helt særlige behov kan på nuværende tidspunkt ikke imødekommes i andre eksisterende tilbud.
<i>5. Optageområde</i>	Ja	- Tilbuddet modtager i dag børn og unge fra hele Sjælland, og har brug for et optageområde af hovedstadsregionens størrelse.
<i>6. Varetagelse af særlige behov</i>	Ja	- Særligt aldersrettede miljøer for målgruppen. Det er helhedstilbuddet og sammenhængen mellem de forskellige tilbud, som gør Sofieskolen unik. - Særlig socialpædagogisk tilgang og specialiseret viden om den afgrænsede målgruppe.
<i>Særlig opmærksomhed</i>		- Tilbuddet har nedjustering antallet af døgnpladser ved at nedlægge utidssvarende afdeling. - Tilbuddet kompenserer for lav belægning på dagtilbud (specialbørnehave) ved at tage flere ind i dagskolen, hvor der er større efterspørgsel. - Tilbuddet oplever venteliste på skoletilbuddet. - Tilbuddet planlægger en modernisering af afdelinger, der forventes færdig om 2 år. - Det forventes, at tilbuddet gennemfører en stor grad af dokumentation og har mulighed for effektopfølgning på et generelt niveau eksempelvis via fx registreringer, skaleringer mv.



De mest specialiserede tilbud på voksenområdet

På baggrund af de opstillede kriterier er der på voksenområdet udvalgt seks selvstændige tilbud målrettet målgrupper med helt særlige karakteristika og behov for specialiseret støtte og behandling, som på indeværende tidspunkt lever op til kriterierne. Udvælgelsen af tilbud er et udtryk for et øjebliksbillede af de eksisterende tilbud i hovedstadsregionen.

Flere af de seks tilbud er helhedstilbud, som omfatter flere tilbud efter paragrafferne i Serviceloven (fx SEL § 104, § 107 og § 108). De første fire af tilbuddene er vurderet helt unikke, mens de sidste to tilbud er målrettet samme målgruppe. Således er der tale om seks tilbud, som er målrettet fem helt særlige målgrupper. Tilbuddene er følgende (i ikke-prioriteret rækkefølge):

- ▶ Blindenetværket
- ▶ Bredegård Døv/blindeafdeling
- ▶ Jonstrupvang
- ▶ Rønnegård
- ▶ Stokholtbuen
- ▶ Lyngdal.

Årsagen til, at der i det ene tilfælde er udvalgt to tilbud inden for samme målgruppe er, at disse tilbud begge på nuværende tidspunkt vurderes at leve op til kriterierne inden for den pågældende målgruppe, og samtidig er der stor efterspørgsel efter disse to tilbud. I den forbindelse skal det understreges, at der ikke nødvendigvis vil være behov for mere end ét tilbud målrettet de respektive målgrupper, såfremt efterspørgslen falder.

Nedenfor beskrives de udvalgte tilbud på voksenområdet enkeltvis i forhold til målgruppe, driftsherre, opfyldelse af kriterier samt øvrige opmærksomhedspunkter.



Tilbud:		Blindenetværket
Paragraf:	Helhedstilbud (SEL § 104, § 108)	
Målgruppe:	Voksne multihandicappede, der samtidig er blinde eller svagtseende	
Driftsherre:	Gentofte Kommune	
Kriterium	Opfyldelse	Begrundelse
1. Volumen	Ja	- Tilbuddets målgruppe er af en så lille volumen, at antallet af tilfælde aktuelt ikke overstiger 0,5 tilfælde årligt pr. 10.000 borgere inden for aldersgruppen.
2. Komplexitet	Ja	- Tilbuddets målgruppe er voksne multihandicappede, der samtidig er blinde eller svagtseende. Der er tale om en gruppe af de allersvageste borgere med lavest funktionsniveau, som omfatter borgere med multiple kompleksiteter, herunder udviklingshæmning, fysiske handicaps, autismspektrumforstyrrelser, manglende sprog m.v. Tilbuddet lever op til kriteriet.
3. Selvforsyning i regionen	Ja	- Tilbuddet sælger pladser til kommuner i hovedstadsregionen og i region Sjælland. Hovedstadsregionen bør have et tilbud til denne målgruppe beliggende i regionen for at sikre, at viden og kompetencer er forankret i regionen.
4. Mulighed for at imødekomme behov i andre tilbud	Ja	- Tilbuddets målgruppe, grundet sin høje kompleksitet, har så særlige behov, at behovene ikke kan imødekommes i andre eksisterende tilbud i hovedstadsregionen. Der findes ikke på nuværende tidspunkt et tilsvarende miljø for personer med netop denne problemstilling i regionen.
5. Optageområde	Ja	- Tilbuddet har behov for et optageområde svarende til minimum hovedstadsregionen for at kunne drives optimalt fagligt og økonomisk.
6. Varetagelse af særlige behov	Ja	<ul style="list-style-type: none"> - Tilbuddet har særlige fysiske rammer, som er målrettet målgruppen. - Tilbuddet har opbygget et særligt miljø for målgruppen, hvor borgerne er inddelt i afdelinger efter aldersgrupper. - Tilbuddet er beliggende i et lukket område afskærmet fra trafik m.v. - Tilbuddet besidder specialiseret ekspertise inden for kommunikation med målgruppe, neuropædagogik (sansenstimulation). - Tilbuddet anvender særlige velfærdsteknologiske hjælpemidler.
Særlig opmærksomhed		<ul style="list-style-type: none"> - Tilbuddet har nedjusteret i antal botilbudspladser fra 40 til 38. - Der forventes på sigt faldende efterspørgsel på grund af fald i diagnose som følge af fosterdiagnostik. - Tilbuddets er til dels målrettet samme målgruppe som Blindenetværket.



Tilbud:	Bredegård Døv/blindeafdeling	
Paragraf:	Helhedstilbud (SEL § 104, § 108)	
Målgruppe:	Voksne døvblindfødte	
Driftsherre:	Region Hovedstaden	
Kriterium	Opfyldelse	Begrundelse
1. <i>Volumen</i>	Ja	- Målgruppen for tilbuddets døv/blindeafdeling er af en så lille volumen, at antallet af tilfælde aktuelt ikke overstiger 0,5 tilfælde årligt pr. 10.000 borgere inden for aldersgruppen.
2. <i>Kompleksitet</i>	Ja	- Tilbuddets målgruppe er voksne døvblindfødte. Der er tale om en af de svageste grupper af borgere med lavest funktionsniveau, som omfatter borgere med multiple kompleksiteter, herunder syns- og hørenedsættelse, udviklingshæmning m.v.
3. <i>Selvforsyning i regionen</i>	Ja	- Hovedstadsregionen bør have et tilbud til denne målgruppe beliggende i regionen for at sikre, at viden og kompetencer er forankret i regionen.
4. <i>Mulighed for at imødekomme behov i andre tilbud</i>	Ja	- Tilbuddets målgruppe, grundet sin høje kompleksitet, har så særlige behov, at behovene ikke kan imødekommes i andre eksisterende tilbud i hovedstadsregionen. Der findes ikke på nuværende tidspunkt et tilsvarende miljø for personer med netop denne problemstilling i regionen.
5. <i>Optageområde</i>	Ja	- Tilbuddets døv/blindeafdeling har behov for et optageområde svarende til hovedstadsregionen for at kunne drives optimalt fagligt og økonomisk.
6. <i>Varetagelse af særlige behov</i>	Ja	- Tilbuddets døv/blindeafdeling har særlige fysiske rammer, som er målrettet målgruppen. - Tilbuddets døv/blindeafdeling besidder særlig specialiseret viden om kommunikation med målgruppen, herunder taktilt tegnsprog, haptisk kommunikation m.v. - Tilbuddet døv/blindeafdeling imødekommer målgruppens behov for 1:1 støtte i alle former for aktiviteter. - Tilbuddet døv/blindeafdeling har et unikt miljø for målgruppen. - Tilbuddet døv/blindeafdeling anvender særlige velfærdsteknologiske hjælpemidler.
<i>Særlig opmærksomhed</i>		- Det er alene tilbuddets døv/blindeafdeling, der betragtes som unikt. - Tilbuddets øvrige tilbud er til dels målrettet samme målgruppe som Blindenetværket. Dog vurderer tasken, at de fysiske rammer på nuværende tidspunkt ikke er tidssvarende på Bredegård.



Tilbud:	Jonstrupvang	
Paragraf:	Helhedstilbud (SEL § 104, § 108)	
Målgruppe:	Voksne spastikere med svære kognitive vanskeligheder og fysiske funktionsnedsættelser	
Driftsherre:	Region Hovedstaden	
Kriterium	Opfyldelse	Begrundelse
1. <i>Volumen</i>	Ja	- Tilbuddets målgruppe er af en så lille volumen, at antallet af tilfælde aktuelt ikke overstiger 0,5 tilfælde årligt pr. 10.000 borgere inden for aldersgruppen.
2. <i>Kompleksitet</i>	Ja	- Tilbuddets målgruppe er voksne spastikere. Der er tale om en gruppe af de svageste borgere, med svære kognitive vanskeligheder og store fysiske funktionsnedsættelser, der ikke kan rummes i egen bolig. Tilbuddet opfylder på nuværende tidspunkt kriteriet.
3. <i>Selvforsyning i regionen</i>	Ja	- Hovedstadsregionen bør have et tilbud til denne målgruppe beliggende i regionen for at sikre, at viden og kompetencer er forankret i regionen.
4. <i>Mulighed for at imødekomme behov i andre tilbud</i>	Ja	- Hyppigheden af tilfælde inden for målgruppen er så sjældne, at hovedparten af kommunerne i hovedstadsregionen ikke kan imødekomme målgruppens behov alene eller i klynger. - Dog findes enkelstående eksempler på, at nogle kommuner godt kan varetage målgruppen inden for eget regi. Således kan det være muligt for en enkelt kommune eller en klynge af kommuner at varetage målgruppens behov.
5. <i>Optageområde</i>	Ja	- Tilbuddet sælger både pladser til kommuner i hovedstadsregionen og i region Sjælland, og har således behov for et optageområde svarende til regionens størrelse for at kunne drives rentabelt. - Dog kan det i visse tilfælde være rentabelt for en enkelt kommune eller en klynge af kommuner at drive et tilbud for målgruppen, jf. kriterium 4.
6. <i>Varetagelse af særlige behov</i>	Ja	- Tilbuddet har og udvikler særlige fysiske rammer tilpasset målgruppen samt et særligt miljø for målgruppen, hvor unge-miljøet særligt fremhæves. - Tilbuddet har en tværfaglig sammensætning af personalet, som giver mulighed for en individualiseret tilgang til målgruppen. - Tilbuddet besidder en særlig viden om kommunikation med målgruppen og stor fokus på at udvikle målgruppens egenmestring og ressourcer. - Tilbuddet anvender og deltager i udvikling af særlige teknologiske hjælpemidler, såsom spiserobotter, kommunikationshjælpemidler m.v.
Særlig opmærksomhed		- Tilbuddet har på nuværende tidspunkt venteliste. - Enkelte kommuner har etableret egne tilbud til målgruppen i eksisterende tilbud. Dette til trods opleves der et stort og vedvarende behov for at have tilbuddet til rådighed i regionen, idet det langt fra er alle kommuner i hovedstadsregionen, der på nuværende tidspunkt eller i fremtiden vil kunne imødekomme målgruppens behov. - Et forestående behov for modernisering kan blive en udfordring for tilbuddet, da regionen ikke kan rejse kapital blandt andet fordi, der ikke kan indgås langtidskontrakter.



Tilbud:	Rønnegård	
Paragraf:	SEL § 103, § 108	
Målgruppe:	Voksne med udviklingshæmning som hoveddiagnose kombineret med svære personlighedsforstyrrelser, udadreagerende og selvskadende adfærd samt personer med tilsyns- og anbringelsesdomme.	
Driftsherre:	Region Hovedstaden	
Kriterium	Opfyldelse	Begrundelse
<i>1. Volumen</i>	Ja	- Tilbuddets målgruppe er af en så lille volumen, at antallet af tilfælde aktuelt ikke overstiger 0,5 tilfælde årligt pr. 10.000 borgere inden for aldersgruppen.
<i>2. Komplexitet</i>	Ja	- Tilbuddets målgruppe er voksne med udviklingshæmning som hoveddiagnose kombineret med svære personlighedsforstyrrelser, udadreagerende og selvskadende adfærd samt ikke-personfarlig kriminalitet. - Hertil har flere inden for tilbuddets målgruppe tilsyns- og/eller anbringelsesdomme. - Tilbuddet lever på nuværende tidspunkt op til kriteriet.
<i>3. Selvforsyning i regionen</i>	Ja	- Hovedstadsregionen bør have et tilbud til denne målgruppe beliggende i regionen for at sikre, at viden og kompetencer er forankret i regionen.
<i>4. Mulighed for at imødekomme behov i andre tilbud</i>	Ja	- Tilbuddets målgruppe har, grundet sin høje kompleksitet, så særlige behov, at behovene ikke kan imødekommes i andre eksisterende tilbud i hovedstadsregionen.
<i>5. Optageområde</i>	Ja	- Tilbuddet dækker hele hovedstadsregionen. Tilbuddet har behov for et optageområde svarende til hovedstadsregionen for at kunne drives optimalt fagligt og økonomisk.
<i>6. Varetagelse af særlige behov</i>	Ja	- Tilbuddet er beliggende i landlige omgivelser, der kan tilgodese målgruppens behov for plads og rum. - Tilbuddet besidder særlig viden om målgruppen, herunder neuropædagogik, viden om særlige juridiske forpligtelser og tilgangen til målgruppen. - Tilbuddets skærmede enheder vurderes afgørende. - Tilbuddet har tre særforanstaltninger i tilknytning til de øvrige pladser, som vurderes unikke (og overvejer at udbygge). - Tilbuddet kan etablere særlige projekter jf. SEL § 107.
<i>Særlig opmærksomhed</i>		- Efterspørgslen er på nuværende tidspunkt generelt større end udbuddet af pladser. Der kan derfor være behov for udvidelse af tilbuddet eller lignende, således at ventelisten kan reduceres. - Tilbuddet har igangsat en proces med at byggemodne nabogrunden med henblik på at kunne etablere flere enkeltmandsprojekter, som der er særlig efterspørgsel på.



Tilbud:	Stokholtbuen	
Paragraf:	SEL § 104, § 108 (skærmede enheder/domæner)	
Målgruppe:	Voksne med svære udviklingsforstyrrelser/svær autisme og problemskabende adfærd.	
Driftsherrer:	Ballerup Kommune	
Kriterium	Opfyldelse	Begrundelse
1. <i>Volumen</i>	Ja	- Tilbuddets målgruppe for de skærmede enheder/domæner er af en så lille volumen, at antallet af tilfælde aktuelt ikke overstiger 0,5 tilfælde årligt pr. 10.000 borgere inden for aldersgruppen.
2. <i>Kompleksitet</i>	Ja	- Tilbuddets målgruppe er voksne med svære udviklingsforstyrrelser/ svær autisme og problemskabende adfærd, der typisk har behov for 1:1 normering. Tilbuddets skærmede enheder/domæner lever på nuværende tidspunkt op til kriteriet.
3. <i>Selvforsyning i regionen</i>	Ja	- Hovedstadsregionen bør have et tilbud i form af skærmede enheder/domæner til denne målgruppe beliggende i regionen for at sikre, at viden og kompetencer er forankret i regionen. Dette kriterium vægter særligt højt i task forcens vurdering af tilbuddet.
4. <i>Mulighed for at imødekomme behov i andre tilbud</i>	Ja	- Tilbuddets målgruppe har, grundet graden af kompleksitet, meget store vanskeligheder ved at indgå i sammenhæng med andre mennesker. Behovene hos tilbuddets målgruppe vurderes derfor ikke at kunne imødekommes i andre eksisterende tilbud i hovedstadsregionen.
5. <i>Optageområde</i>	Nej	- Der findes på nuværende tidspunkt to ligestillede tilbud med skærmede enheder/domæner, der er målrettet denne målgruppe, hvorfor dette kriterium ikke er opfyldt. På nuværende tidspunkt er der således grundlag for at drive mere end ét tilbud i regionen. Hvis efterspørgslen falder, kan der dog være behov for at genvurdere behovet for to tilbud i regionen.
6. <i>Varetagelse af særlige behov</i>	Ja	- Tilbuddets skærmede enheder/domæner vurderes unikke, og er i mange tilfælde alternativ til enkeltmandsprojekter. - Tilbuddet besidder særlig faglig kompetence og særlig viden om målrettede metoder.
<i>Særlig opmærksomhed</i>		- Det er <u>alene</u> tilbuddets skærmede enheder/domæner, der vurderes som unikke, og som således karakteriseres som mest specialiseret. - Der er flere tilbud målrettet autister i hovedstadsregionen, men de øvrige tilbud lever aktuelt ikke aktuelt op til kriterium 1 og 2. - Der er på nuværende tidspunkt ventelister på pladser med skærmede enheder/domæner. Det bør derfor overvejes, om der er behov for at opjustere antallet af skærmede pladser/domæner.



Tilbud:		Lyngdal
Paragraf:	SEL § 104, § 108 (skærmede enheder/domæner)	
Målgruppe:	Voksne med svære udviklingsforstyrrelser/svær autisme og problemskabende adfærd.	
Driftsherrer:	Region Hovedstaden	
Kriterium	Opfyldelse	Begrundelse
1. Volumen	Ja	- Tilbuddets målgruppe for de skærmede enheder/domæner er af en så lille volumen, at antallet af tilfælde aktuelt ikke overstiger 0,5 tilfælde årligt pr. 10.000 borgere inden for aldersgruppen.
2. Komplexitet	Ja	- Tilbuddets målgruppe er voksne med svære udviklingsforstyrrelser/ svær autisme og problemskabende adfærd, der typisk har behov for 1:1 normering. Tilbuddets skærmede enheder/domæner lever på nuværende tidspunkt op til kriteriet.
3. Selvforsyning i regionen	Ja	- Hovedstadsregionen bør have et tilbud i form af skærmede enheder/domæner til denne målgruppe beliggende i regionen for at sikre, at viden og kompetencer er forankret i regionen. Dette kriterium vægter særligt højt i task forcens vurdering af tilbuddet.
4. Mulighed for at imødekomme behov i andre tilbud	Ja	- Tilbuddets målgruppe har, grundet graden af kompleksitet, meget store vanskeligheder ved at indgå i sammenhæng med andre mennesker. Behovene hos tilbuddets målgruppe vurderes derfor ikke at kunne imødekommes i andre eksisterende tilbud i hovedstadsregionen.
5. Optageområde	Nej	- Der findes på nuværende tidspunkt to ligestillede tilbud med skærmede enheder/domæner, der er målrettet denne målgruppe, hvorfor dette kriterium ikke er opfyldt. På nuværende tidspunkt er der således grundlag for at drive mere end ét tilbud i regionen. Hvis efterspørgslen falder, kan der dog være behov for at genvurdere behovet for to tilbud i regionen.
6. Varetagelse af særlige behov	Ja	- Tilbuddets skærmede enheder/domæner vurderes unikke, og er i mange tilfælde alternativ til enkeltmandsprojekter. - Tilbuddet besidder særlig faglig kompetence og særlig viden om målrettede metoder.
Særlig opmærksomhed		- Det er <u>alene</u> tilbuddets skærmede enheder/domæner, der vurderes som unikke, og som således karakteriseres som mest specialiseret. - Der er flere tilbud målrettet autister i hovedstadsregionen, men de øvrige tilbud lever aktuelt ikke aktuelt op til kriterium 1 og 2. - Der er på nuværende tidspunkt ventelister på pladser med skærmede enheder/domæner. Det bør derfor overvejes, om der er behov for at opjustere antallet af skærmede pladser/domæner.



Tværkommunal samarbejdsmodel og procedure

De mest specialiserede tilbud i hovedstadsregionen er underlagt en særlig tværkommunal opmærksomhed, som er formuleret i en tværkommunale samarbejdsmodel defineret som nødbremse-modellen. Modellen beskrives nedenfor.

Nødbremse-modellen

Følgende aspekter er udgangspunkt for den særlige tværkommunal samarbejdsmodel omkring understøttelse af de mest specialiserede tilbud:

- ▶ Modellen træder alene i kraft undtagelsesvist, det vil sige, at den ikke automatisk skal være gældende for alle de mest specialiserede tilbud.
- ▶ Modellen er dynamisk og skal løbende tilpasses udviklingen på det specialiserede socialområde fagligt, metodemæssigt, behovsmæssigt og økonomisk.
- ▶ Modellen har fokus på incitament, herunder både for brugerkommuner og driftsherrer.
- ▶ Modellen understøtter en omkostningseffektiv drift og styring.

Derudover er det ved omlægning og lukning af de mest specialiserede tilbud relevant at indgå tværkommunale aftaler om, hvordan det vurderes om eventuelle faglige kompetencer og specialiseret viden går tabt, samt hvordan denne eventuelle særlige kompetence eller viden kan bevares eksempelvis ved overførelse til andet tilbud.

Det centrale i nødbremse-modellen er, at der først, efter en vurdering med afsæt i en grundig afdækning af tilbuddets økonomi m.v., kan bevilliges særlige vilkår til et tilbud, der opfylder kriterierne for mest specialiserede tilbud. Det er således først, når tilbuddet oplever problemer, at der kan indgås særlige aftaler om tværkommunalt samarbejde eller særlige vilkår for pågældende med henblik på at sikre den fortsatte eksistens af et tilbud.

Dette vurderes desuden at medvirke til, at driftsherrer for de mest specialiserede tilbud fortsat har incitament til at sikre en rentabel drift af tilbuddet – modsat at et tilbud, som er defineret som mest specialiseret, per automatik har særlige fordele.

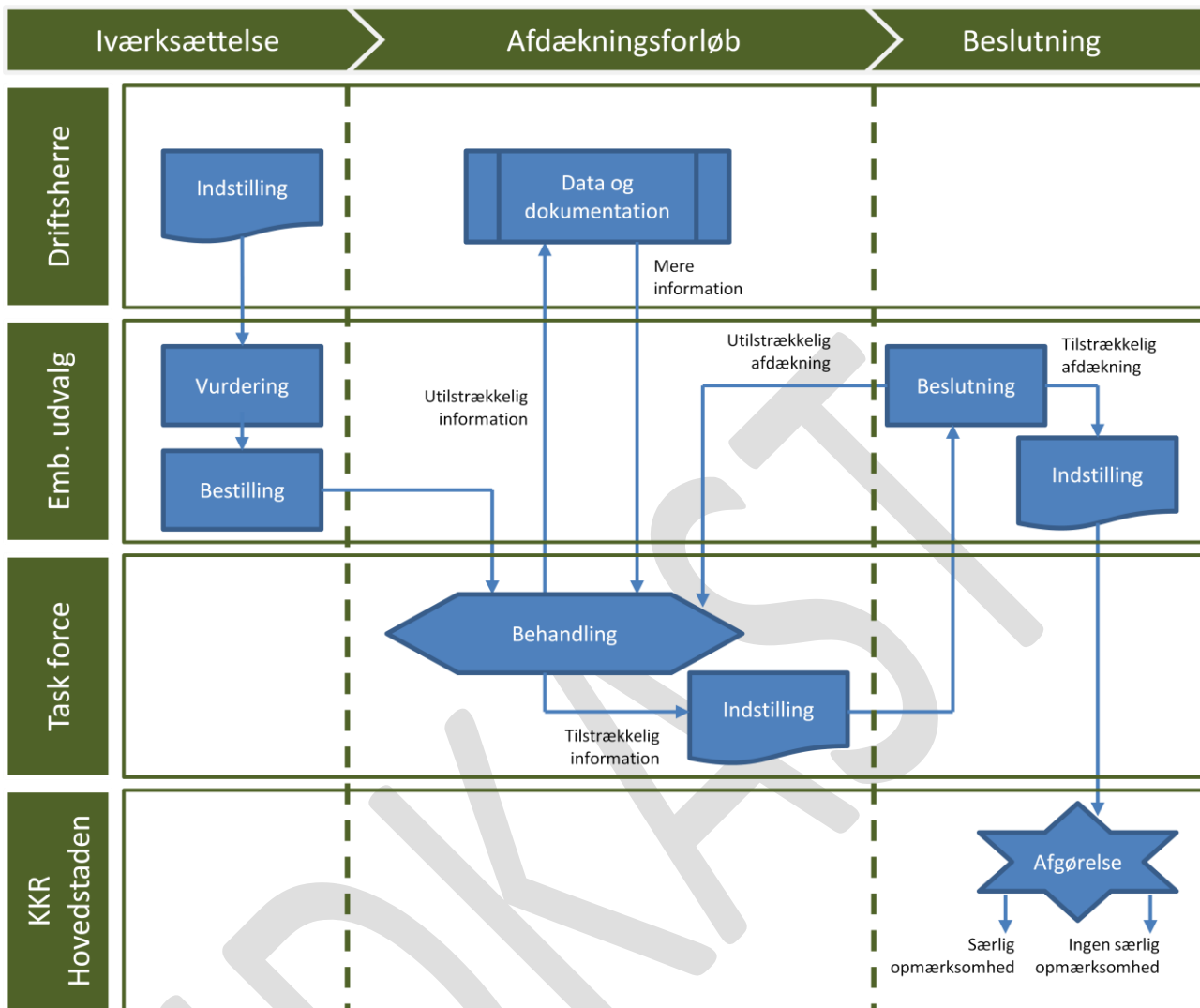


Tværkommunal samarbejdsmodel om de mest specialiserede tilbud	
Grundvilkår	<ul style="list-style-type: none"> ▶ Tilbud, der kan karakteriseres som mest specialiseret, får ikke automatisk tildelt særlige vilkår. ▶ Først når et tilbud er i vanskeligheder og efter en grundig afdækning af problemstillingerne hos tilbuddet, kan der blive tale om at tildele tilbuddet særlige vilkår.
Målgruppe	<ul style="list-style-type: none"> ▶ De tilbud i hovedstadsregionen, der kan leve op til kriterierne for mest specialiserede tilbud.
Udslagsgivende faktor	<ul style="list-style-type: none"> ▶ Tilbud, der er omfattet af målgruppen, og som har en særlig bekymring omkring tilbuddets eksistensgrundlag.
Handling	<ul style="list-style-type: none"> ▶ Samarbejdsaftalen giver driftsherre mulighed for at indstille sit tilbud til behandling i Embedsmandsudvalget for Social og Uddannelse. ▶ Indstillingen skal omfatte en detaljeret beskrivelse af den særlige problemstilling, som driftsherre vurderer, at tilbuddet er i, herunder beskrivelser af overordnede økonomiske data, bl.a. udvikling i belægningen m.v.
Vurdering	<ul style="list-style-type: none"> ▶ På baggrund af driftsherres indstilling foretages en vurdering af tilbuddet i forhold til efterspørgsel, alternativer inden- og uden for regionen, tilbuddets karakter m.v. ▶ Det forudsættes, at driftsherre forinden selv har ageret som en økonomisk ansvarlig leverandør, herunder vurderet følgende muligheder for at løse tilbuddets økonomiske udfordringer: lukning af pladser, besparelser, organisatoriske ændringer, der kan nedbringe omkostninger fx samdrift med andre tilbud, fællesledelse m.m. ▶ Embedsmandsudvalget videresender indstilling til den faste task force, og angiver særlige fokusområder og opmærksomhedspunkter, som skal indgå i task forcens grundige afdækning af tilbudets økonomi m.v. ▶ Task forcen igangsætter et afdækningsforløb, og har som led heri mulighed for at indhente yderligere dokumentation og data om den konkrete sag. ▶ På baggrund af den grundige afdækning vurderer task forcen, hvorvidt der er tale om et tilbud, der fremadrettet skal være til rådighed i hovedstadsregionen for at kunne tilgodese behov for behandling/tilbud til regionens borgere, og i givet fald, om der er behov for særlig opmærksomhed. Task forcen indstiller vurderingen til Embedsmandsudvalget for Social og Uddannelse. ▶ Vurderes der at være behov for særlig opmærksomhed, kan task forcen (Embedsmandsudvalget for Social og Uddannelse) trække på en liste med mulige tiltag, der kan iværksættes i forhold til det konkrete tilbud. ▶ Embedsmandsudvalget for Social og Uddannelse beslutter, om de vil tilslutte sig task forcens indstilling, herunder forslag til tiltag, eller om udvalget oplever behov for yderligere afdækning i regi af task forcen. ▶ Embedsmandsudvalget for Social og Uddannelse indstiller beslutning til KKR Hovedstaden, der træffer den endelige beslutning om handling i forhold til det konkrete tilbud.
Særlige tiltag	<ul style="list-style-type: none"> ▶ Særlige tiltag vurderes individuelt i forhold til den konkrete sag og driftsherre. ▶ Inspiration til særlige tiltag kan findes i en værktøjskasse med mulige tiltag, som dog ikke er en udtømmende liste. Der kan derfor komme andre tiltag i spil. Se nedenfor.
Forudsætninger	<ul style="list-style-type: none"> ▶ Der skal afsættes ressourcer, der skal indgå i den særlige task force. ▶ De kompetencepersoner, der skal indgå i en task force, udpeges, således at de hurtigst muligt kan træde til, når behovet for afdækning af et tilbud opstår. ▶ Der er en klar tidsfrist for afdækningen, som er så kort som mulig (4 måneder).



Nedenfor er arbejdsgange og procedure i beslutningsforløbet illustreret via et flowchart:

Flowchart over samarbejdsmodel om de mest specialiserede tilbud



Mulige tiltag

Nedenfor er til inspiration oplistet mulige tiltag, der kan iværksættes i forbindelse med en vurdering af, at særlige tiltag er relevante og nødvendige for at bevare et tilbud, der er omfattet af kriterierne for mest specialiserede tilbud. Det skal dog fremhæves, at listen nedenfor alene er eksempler, og derfor ikke er udtømmende. Der kan derfor også komme andre tiltag i spil.

- ▶ Tilbuddet lukker, men der indgås samarbejde mellem kommuner og eventuelt region om at sikre specialviden og kompetencer i andre tilbud eller tiltag
Herunder omplacering af konkrete medarbejdere i andre tilbud eller tiltag i hovedstadsregionen.
- ▶ Samarbejde mellem kommuner og eventuelt region om udvikling af indholdet i tilbuddet
Herunder videndeling om særlige pædagogiske forhold, udskillelse af konsulenttydelser, og ændre organisering af driften.
- ▶ Forlængede opsigelsesvarsler
Vil kunne give en forlænget planlægningshorisont i forhold til tilbud til borgerne. Aktuelle brugerkommuner bør høres inden de pålægges forlængede opsigelsesvarsler.
- ▶ Lavere budgetteret belægningsprocent
Dette indebærer reelt en takststigning for tilbuddet.
- ▶ Anden finansieringsmodel - takstfinansiering kombineret med objektiv finansiering



En finansieringsmodel, hvor takstfinansiering kombineres med objektiv finansiering kender kommunerne fra finansieringen af pladser på de landsdækkende sikrede afdelinger.

Modellen omfatter, at den ene del af omkostningerne i tilbuddet betales gennem en takst for kommunernes forbrug af pladser, mens den anden del dækkes af objektiv finansiering. Den objektive finansiering er typisk beregnet efter en fordelingsnøgle, eksempelvis antallet af borgere inden for målgruppen. Det er muligt at skrue modellen sammen på flere måder i forhold til vægtning af de to finansieringselementer i deres indbyrdes forhold.

Fordelen ved denne model er, at den både indeholder et element af aktivitetsafhængig finansiering, hvilket giver tilbud incitamentet til at tilpasse sit forbrug til takstindtægterne, samt et element af grundfinansiering, der gør tilbuddet mindre sårbart over for store udsving i aktiviteten og derved bidrager til en vis driftssikkerhed.

Der bør være stor opmærksomhed på at adskille de to finansieringskilder. Adskilles de ikke kan det give urealistisk budgetlægning eller manglende kapacitetstilpasning, hvilket kan føre til efterregulering af den objektive finansiering. Desuden kan der være en risiko for, at kommunerne, via den objektive finansiering, medfinansiere unødigt kapacitet.

Task force

Den faste task force består af centrale nøglepersoner på både børne- og ungeområdet og voksenområdet, herunder fagpersoner fra både myndigheds- og driftsherrekommuner samt Region Hovedstaden. Der etableres faste procedurer omkring arbejdet i den faste task force. Procedurerne skal blandt andet kunne imødekomme en række opmærksomhedspunkter og hensyn, herunder:

- ▶ at et tilbuds opfyldelse af kriterierne i et år ikke er lig med en varig opfyldelse,
- ▶ at de mest specialiserede tilbud løbende og systematisk skal revurderes,
- ▶ at nyetablerede tilbud og øvrige tilbud omfattet af KKR Hovedstads Udviklingsstrategi løbende og systematisk skal vurderes i forhold til kriterierne.

Task forcen samles med en fast årlig kadence og på to på forhånd fastsatte datoer i løbet af året, således at eventuelle driftsherrer ved, hvornår det vil være hensigtsmæssigt at indstille tilbud. Derudover vil task forcen kunne samles i forbindelse med akutte behov for vurdering af tilbud, jf. samarbejdsmodellen

Desuden vil task forcen årligt eller hver anden år foretage en vurdering af behov for og efterspørgsel efter de mest specialiserede tilbud blandt alle kommuner i hovedstadsregionen. Dette kan blandt andet ske samtidig med indhentning af oplysninger til udviklingsstrategien. Der vil således løbende blive foretaget en vurdering af de tilbud, der i pågældende år opfylder kriterierne for mest specialiserede tilbud, og en vurdering af nyetablerede tilbud og øvrige tilbud omfattet af udviklingsstrategien.

Krav til de mest specialiserede tilbud

Der er opstillet en række krav til de tilbud, som lever op til kriterierne for de mest specialiserede tilbud. Formålet med kravene er at tydeliggøre, at der med den særlige opmærksomhed, som de mest specialiserede tilbud kan få, hvis de kommer i vanskeligheder, også følger en forpligtelse til at udvikle tilbuddene, stille viden og ekspertise til rådighed, samt at dokumentere indsatserne.

Der stilles således følgende krav til de mest specialiserede tilbud i hovedstadsregionen:

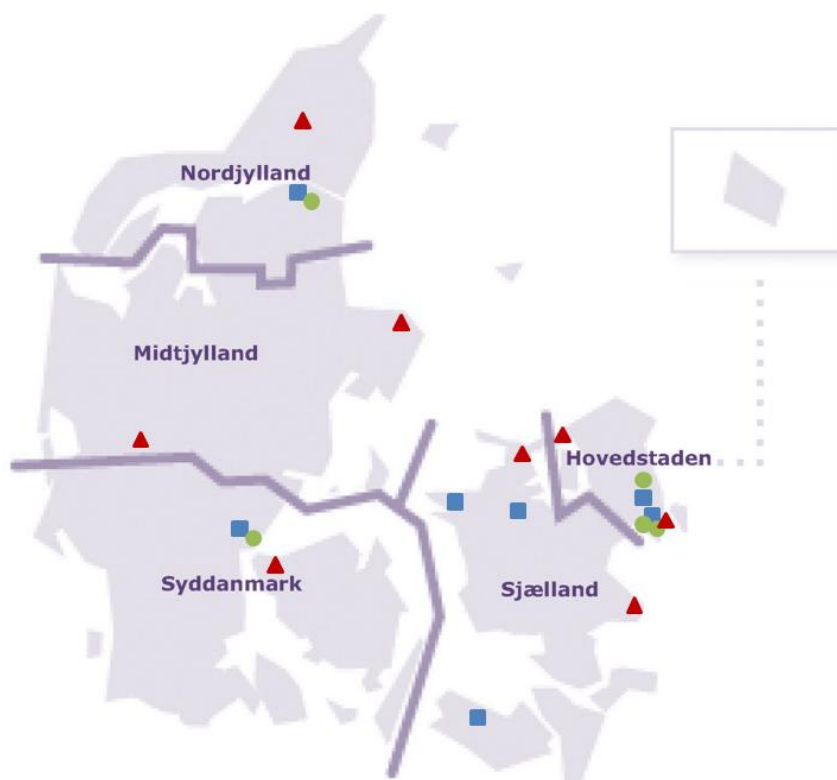
- ▶ Tilbuddet skal efterstræbe at være på forkant og løbende udvikle sig i forhold til målgruppens behov, metoder, velfærdsteknologi, kommunernes efterspørgsel efter ydelser og pladser m.v.
- ▶ Tilbuddets viden, ekspertise og pladser skal være tilgængelig for alle kommuner i hovedstadsregionen, og der må ikke gives forrang til borgere fra driftsherres egen kommune eller geografisk nærområde.
- ▶ Tilbuddet skal levere synlig og offentlig tilgængelig dokumentation og effekt af indsatserne i tilbuddet.



Den nedsatte task force kan medtage ovenstående krav i forbindelse med løbende vurderinger af de mest specialiserede tilbud.

UDKAST

Lands- og landsdelsdækkende tilbud og sikrede afdelinger



Opgørelse af kapacitet og belægning samt behov og efterspørgsel



Maj 2015

Indhold

Indledning	3
Samlet kapacitet og belægning på de lands- og landsdelsdækkende tilbud og sikrede afdelinger	4
Kommunernes oplevelse af sammenhæng mellem behov og udbud	7
Kapacitet og belægning samt sammenhæng mellem behov og udbud på de enkelte tilbud	9
Center for Døvblindhed og Høretab	9
Børneskolen på Kolonien Filadelfia	11
Refsnæsskolen/Synscenter Refsnæs	12
Kofoedsminde	13
CFD (Center for Døve)	14
Institut for Blinde og Svagsynede	15
Center for Høretab	16
Skolen på Kastelsvej	17
Børneklinikken	18
Geelsgårdskolen	19
Sikrede afdelinger	20
Bilag 1: Oversigt over belægning på de Lands- og landsdelsdækkende tilbud	23

Indledning

I forbindelse med udarbejdelsen af udviklingsstrategierne på det specialiserede socialområde og specialundervisning skal der sikres indbyrdes koordinering mellem regionerne af de lands- og landsdelsdækkende tilbud og sikrede afdelinger. Til dette formål er nedsat et tværregionalt koordinationsforum bestående af repræsentanter fra de administrative styregrupper på det specialiserede socialområde i hvert af de fem Kommunekontakttråd (KKR).

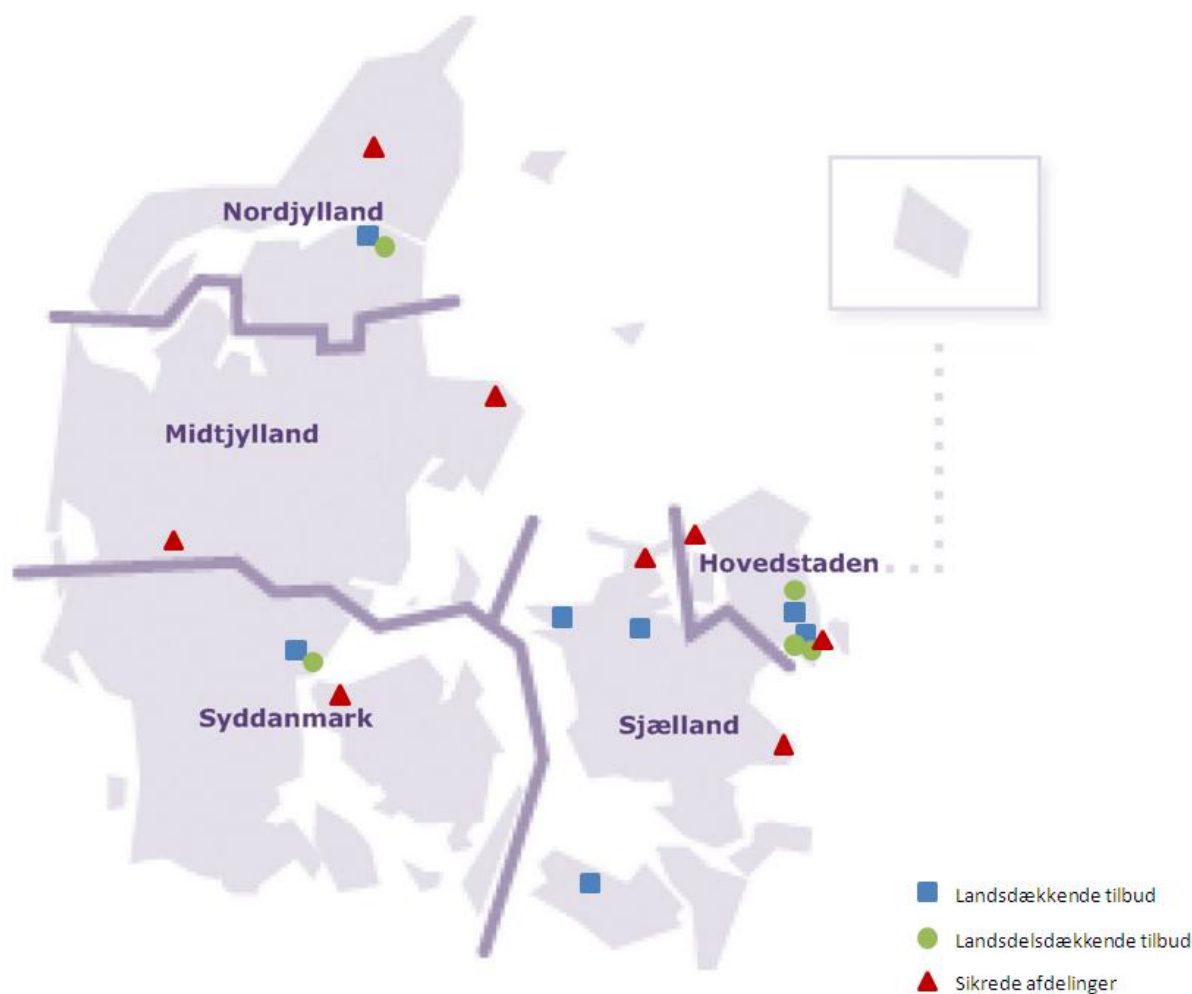
De administrative styregrupper er ansvarlige for at tilvejebringe den nødvendige information vedrørende de lands- og landsdelsdækkende tilbud og sikrede afdelinger beliggende i egen region, der skal danne grundlag for koordinationen af disse tilbud på tværs af de fem regioner.

Til brug for tilvejebringelse af den nødvendige information har KL i dialog med de fem rammeaftalesekretariater udarbejdet en procedure for koordinering af de lands- og landsdelsdækkende tilbud og sikrede afdelinger. Koordineringen af de lands- og landsdelsdækkende tilbud og sikrede afdelinger følger årshjulet for rammeaftalerne, herunder særligt de tidsmæssige rammer lovgivningen opsætter for udviklingsstrategien.

Hvert år udarbejdes i fællesskab mellem de fælleskommunale rammeaftalesekretariater én samlet beskrivelse af ændringer i kapacitet og udviklingstendenser inden for de af tilbuddene omfattede målgrupper. Beskrivelsen bygger på indmeldinger fra tilbuddenes driftsherrer og samtlige kommuner. Hver af de fem rammeaftalesekretariater er ansvarlig for at indhente oplysninger fra kommuner og regioner vedrørende kapacitet og belægning på de lands- og landsdelsdækkende tilbud og sikrede afdelinger, der er geografisk placeret i pågældende region samt om kommunernes oplevelse af sammenhæng mellem kommunernes behov for tilbuddene og tilbuddenes udbud af ydelser, pladser mv.

Danmarkskortet på næste side giver et hurtigt overblik over den geografiske placering af henholdsvis landsdækkende tilbud, landsdelsdækkende tilbud og sikrede afdelinger.

Kort 1: Geografisk placering af de lands- og landsdelsdækkende tilbud og sikrede afdelinger



Nærværende notat omfatter den fælles beskrivelse af status over kapacitet og belægning samt sammenhængen mellem behov og udbud af ydelser, pladser mv.

Notatet præsenterer først den samlede kapacitet og belægning for henholdsvis de lands- og landsdækkende tilbud samt sikrede afdelinger. Derefter gennemgås hovedtendenserne omkring kommunernes oplevelser af sammenhængen mellem kommunernes behov for de lands- og landsdelsdækkende tilbud og sikrede afdelinger og tilbuddenes udbud af ydelser, pladser mv. I den resterende del af notatet gennemgås tilbuddene enkeltvis i forhold til kapacitet, belægning og sammenhæng.

Samlet kapacitet og belægning på de lands- og landsdelsdækkende tilbud og sikrede afdelinger

De lands- og landsdelsdækkende tilbud fremgår af "Bekendtgørelse om rammeaftaler og udgifter ved de lands- og landsdelsdækkende undervisningstilbud m.v." samt "Bekendtgørelse om kommunernes finansiering af Døvekonsulentordningen ved CFD og driften af den sikrede boform Kofoedsminde" og er følgende:

Landsdækkende tilbud:

- ▶ Center for Døvblindhed og Høretab - døvblindhed (*Region Nordjylland*)
- ▶ Børneskolen på Kolonien Filadelfia (*Region Sjælland*)

- ▶ Refsnæsskolen/Synscenter Refsnæs (*Region Sjælland*)
- ▶ Kofoedsminde (*Region Sjælland*)
- ▶ CFD (Center for Døve) (*Gladsaxe Kommune*)
- ▶ Institut for Blinde og Svagsynede (*Københavns Kommune*)

Landsdelsdækkende tilbud:

- ▶ Center for Døvblindhed og Høretab - høretab (*Region Nordjylland*)
- ▶ Center for Høretab (*Region Syddanmark*)
- ▶ Skolen på Kastelsvej (*Københavns Kommune*)
- ▶ Børnekliviken (*Københavns Kommune*)
- ▶ Geelsgårdskolen (*Region Hovedstaden*).

Som det fremgår af tabel 1, har belægningen samlet set på de lands- og landsdelsdækkende været på 96 procent i 2014, hvilket er et fald i forhold til 2013. Belægningen på de enkelte tilbud svinger fra 29 til 143 procent. Den samlede kapacitet er netto reduceret med 26 pladser svarende til 3 procent fra 2014 til 2015. Udviklingen i kapaciteten dækker over op- og nedjusteringer i de enkelte tilbud. Dog ses der primært reduktioner inden for tilbud til døve og personer med høretab. I 2016 øges det samlede antal pladser med 8 efterfulgt af en mindre forventet reduktion på 3 pladser i 2017. Igen skyldes udviklingen op- og nedjusteringer inden for de enkelte tilbud, herunder en opjustering på dødeområdet, der til dels opvejer reduktion i 2015. Der forventes således et stabilt antal pladser i 2016 og fremover.

Tabel 1: Samlet kapacitet og belægning på de lands- og landsdelsdækkende tilbud

Tekst	Antal tilbud	År						
		2012	2013	2014	2015	2016	2017	2018
Pladstal	9	1.008	988	953	927	935	937	937
Pladsforbrug samlet		956,1	968,4	915,7				
Belægningsprocent		95%	98%	96%				
Pladsforbrug Syddanmark		-	13%	13%				
Pladsforbrug Midtjylland		-	11%	10%				
Pladsforbrug Nordjylland		-	13%	13%				
Pladsforbrug Sjælland		-	14%	15%				
Pladsforbrug Hovedstaden		-	48%	48%				
Pladsforbrug andre (Færøerne, Grønland mv.)		-	1%	1%				

Note: Opgørelsen er eksklusiv det ambulante tilbud Børnekliviken samt 34 pladser på Kofoedsminde § 108, da tilbuddet er 100 procent objektivt finansieret og derfor ikke afregner i takstdage.

Note: Pladsforbrug for 2012 er ikke opgjørt på regioner, da ikke alle tilbud havde indberettet regionsopdelte tal i 2012.

Kilde: Kommunale og regionale indberetninger om kapacitet og belægning til Udviklingsstrategi 2016, Fælleskommunale sekretariater i de fem regioner, 2015.

Tabel 2 viser, at de *landsdækkende* tilbud i 2014 overvejende havde borgere fra kommunerne i tilbuddenes beliggenhedsregion eller de omkringliggende regioner. Der er ingen landsdækkende tilbud i Region Midtjylland og Region Syddanmark. I bilag 1 ses den regionsvise fordeling af belægningen for de enkelte tilbud.

Tabel 2: Belægning på de landsdækkende tilbud i 2014 fordelt på regioner

Tekst	Tilbuddenes beliggenhed		
	Nordjylland	Sjælland	Hovedstaden
Antal tilbud	1	3	2
Pladstal	143	127,1	317
Pladsforbrug samlet	142,1	123,9	278,1
Pladsforbrug Syddanmark	11%	12%	15%
Pladsforbrug Midtjylland	20%	13%	8%
Pladsforbrug Nordjylland	30%	5%	3%
Pladsforbrug Sjælland	11%	44%	18%
Pladsforbrug Hovedstaden	25%	25%	56%
Pladsforbrug andre	3%	2%	1%

Note: Opgørelse er eksklusiv 34 pladser på Kofoedsminde § 108, da tilbuddet er 100 procent objektivt finansieret og derfor ikke afregner i takstdage.

Kilde: Kommunale og regionale indberetninger om kapacitet og belægning til Udviklingsstrategi 2016, Fælleskommunale sekretariater i de fem regioner, 2015.

I tabel 3 ses den regionsvise fordeling af belægningen på de *landsdelsdækkende* tilbud. Som det fremgår, blev disse tilbud i 2014 primært anvendt af kommuner i beliggenhedsregionen, mens borgere fra kommuner i den anden region i landsdelen udgjorde en mindre andel af pladsforbruget. Hertil skal bemærkes, at ikke alle ydelser i tilbuddene er omfattet af delvis objektiv finansiering, hvorfor fordelingen af pladsforbruget kan ændre sig ved en mere detaljeret opgørelse. Der er ingen landsdelsdækkende tilbud i den midtjyske region. I bilag 1 ses den regionsvise fordeling af belægningen for de enkelte tilbud.

Tabel 3: Belægning på de landsdelsdækkende tilbud i 2014 fordelt på regioner

Tekst	Tilbuddenes beliggenhed		
	Syddanmark	Nordjylland	Hovedstaden
Antal tilbud	1	1	2
Pladstal	72	74	220
Pladsforbrug samlet	61,9	84,5	225,2
Pladsforbrug Syddanmark	71%	4%	0%
Pladsforbrug Midtjylland	15%	16%	0%
Pladsforbrug Nordjylland	0%	78%	0%
Pladsforbrug Sjælland	6%	1%	6%
Pladsforbrug Hovedstaden	5%	1%	94%
Pladsforbrug andre	3%	0%	0%

Note: Opgørelsen er eksklusiv det ambulante tilbud Børneklivnikken.

Kilde: Kommunale og regionale indberetninger om kapacitet og belægning til Udviklingsstrategi 2016, Fælleskommunale sekretariater i de fem regioner, 2015.

De sikrede afdelinger er placeret i følgende tilbud:

- ▶ Kompasset (*Region Nordjylland*)
- ▶ Koglen (*Region Midtjylland*)
- ▶ Grenen (*Region Midtjylland*)
- ▶ Egely (*Region Syddanmark*)
- ▶ Bakkegården (*Region Sjælland*)
- ▶ Stevnstortet (*Region Sjælland*)
- ▶ Sølager (*Region Hovedstaden*)
- ▶ Sønderbro (*Københavns Kommune*).

Belægningen på de sikrede afdelinger var i 2014 samlet set på 79 procent, spændende fra 61 til 104 procent på de enkelte tilbud. Dette er et fald i forhold til 2013, hvor belægningen var på 84 procent. På baggrund af driftsherrernes indberetninger forventes der umiddelbart ingen ændringer i kapaciteten i 2016 og fremover.

Tabel 4: Samlet kapacitet og belægning på sikrede afdelinger

Tekst	Antal	2012	2013	2014	2015	2016	2017	2018
	tilbud							
Pladstal	8	107	126	126	126	126	126	126
Pladsforbrug samlet		79,0	105,5	99,0				
Belægningsprocent		74%	84%	79%				
Pladsforbrug Syddanmark		-	19%	20%				
Pladsforbrug Midtjylland		-	12%	16%				
Pladsforbrug Nordjylland		-	4%	4%				
Pladsforbrug Sjælland		-	15%	12%				
Pladsforbrug Hovedstaden		-	45%	44%				
Pladsforbrug andre		-	5%	2%				

Note: Pladsforbrug for 2012 er ikke opgjort på regioner, da ikke alle tilbud havde indberettet regionsopdelte tal i 2012.

Kilde: Kommunale og regionale indberetninger om kapacitet og belægning til Udviklingsstrategi 2016, Fælleskommunale sekretariater i de fem regioner, 2015.

Som det fremgår af tabel 5 var pladserne i de sikrede afdelinger i 2014 primært belagt med borgere fra kommuner i den region, hvor tilbuddet ligger, eller de omkringliggende regioner. Borgere fra Hovedstadsregionen er dog forholdsvis højt repræsenteret i Syddanmark.

Tabel 5: Belægning på de sikrede afdelinger i 2014 fordelt på regioner

Tekst	Tilbuddenes beliggenhed				
	Syddanmark	Midtjylland	Nordjylland	Sjælland	Hovedstaden
Antal tilbud	1	2	1	2	2
Pladstal	19	25	8	35	39
Pladsforbrug samlet	16,4	23,6	5,8	23,3	30,0
Pladsforbrug fra Syddanmark	45%	40%	10%	7%	3%
Pladsforbrug fra Midtjylland	17%	40%	49%	2%	1%
Pladsforbrug fra Nordjylland	0%	8%	31%	0%	0%
Pladsforbrug fra Sjælland	3%	3%	5%	35%	7%
Pladsforbrug fra Hovedstaden	34%	9%	0%	48%	83%
Pladsforbrug fra andre	1%	0%	4%	6%	0%

Note: På Stevnfortet og Bakkegården i Region Sjælland er pladsforbruget for pædagogisk observation og uledsagede flygtninge i 2014 placeret under Pladsforbrug andre.

Kilde: Kommunale og regionale indberetninger om kapacitet og belægning til Udviklingsstrategi 2016, Fælleskommunale sekretariater i de fem regioner, 2015.

Kommunernes oplevelse af sammenhæng mellem behov og udbud

Som led i fastsættelse af konceptet for koordinering af lands- og landsdelsdækkende tilbud og sikrede afdelinger er landets 98 kommuner blevet bedt om at angive for de enkelte tilbud, om de oplever, at der er sammenhæng mellem kommunernes behov for de lands- og landsdelsdækkende tilbud og sikrede afdelinger og tilbuddenes udbud af pladser, ydelser m.v. Desuden har det været muligt for kommunerne at angive bemærkninger til den oplevede sammenhæng.

Generelt er tilbuddene kendetegnet ved, at volumen af målgrupperne for tilbuddenes ydelser er lille, hvorfor de enkelte kommuner typisk kun anvender tilbuddene i et meget begrænset omfang. Dette ses

blandt andet ved, at mellem 51 og 70 procent af kommunerne angiver, at de ikke har haft borgere i de enkelte *landsdækkende* tilbud i foregående år, mens mellem 45 og 61 procent af kommunerne angiver, at de ikke har haft borgere i de enkelte *landsdelsdækkende* tilbud i foregående år. For de sikrede afdelinger angiver 29 procent af kommunerne, at de ikke har haft borgere i tilbuddene i foregående år.

Som det fremgår af tabel 2, 3 og 5 spiller tilbuddenes geografiske placering desuden en væsentlig rolle i forhold til, om kommunerne anvender tilbuddene, således at tilbud i geografisk nærhed af handlekommunen i højere grad anvendes. Dette er selvfølgelig tilfældet for de landsdelsdækkende tilbud, hvor den objektive finansiering kun omfatter dele af landet, men gælder også for de landsdækkende tilbud og de sikrede afdelinger.

Den forholdsvis begrænsede anvendelse af tilbuddene betyder, at kommunerne ikke nødvendigvis har det fornødne kendskab til tilbuddene til at kunne vurdere, om der opleves sammenhæng mellem behov og udbud.

Indberetningerne giver derfor alene nogle indikationer på det kommunale landskabs oplevelse af sammenhæng mellem kommunernes behov og de lands- og landsdelsdækkende tilbuds samt sikrede afdelingers udbud af ydelser, pladser mv.

Gennemgående oplyser kommunerne, at de oplever sammenhæng mellem kommunernes behov for de lands- og landsdelsdækkende tilbud og tilbuddenes udbud af ydelser, pladser m.v.

Der er dog enkelte kommuner, der påpeger en række omstændigheder, som kan bidrage til en højere grad af sammenhæng, især mellem kommunernes behov og de leverede ydelser. Disse omstændigheder er beskrevet under de enkelte tilbud i de følgende afsnit.

For de sikrede afdelinger fremhæver enkelte kommuner, at de oplever et for stort udbud af pladser, ligesom en række kommuner, dog med forbehold, forventer et fald i behovet pladser fremadrettet. For langt størstedelen af kommunerne opleves der dog sammenhæng mellem kommunernes behov og de sikrede afdelingers udbud af pladser og ydelser.

Kapacitet og belægning samt sammenhæng mellem behov og udbud på de enkelte tilbud

I dette afsnit af notatet gennemgås de lands- og landsdelsdækkende tilbud enkeltvist i forhold til kapacitet og belægning samt kommunernes oplevelse af sammenhængen mellem kommunernes behov for tilbuddene og tilbuddenes udbud af pladser, ydelser m.v. Derudover gennemgås de sikrede afdelinger enkeltvist i forhold til kapacitet og belægning og samlet i forhold til kommunernes oplevelse af sammenhæng.

Center for Døvblindhed og Høretab

Driftsherre: Region Nordjylland

Målgruppe: Døvblinde samt døve og hørehæmmede børn og unge.

Type: Døvblindhed er landsdækkende; Døve og hørehæmmede er landsdelsdækkende.

Finansiering: Specialundervisning til børn og unge er delvist objektivt finansieret.

Øvrige tilbud er fuldt takstfinansierede.

Tilbuddet varetager desuden et landsdækkende materialecenter, som er fuldt objektivt finansieret.

Tabel 6: Oversigt over kapacitet og belægning for Center for Døvblindhed og Høretab

Tilbud	Paragraf	Tekst	2012	2013	2014	2015	2016	2017	2018
Døvblindhed									
Aktivitets- og samværstilbud	SEL § 104	Pladstal	31	31	31	31	43	48	48
		Belægningsprocent	122%	127%	127%				
Døgnophold	SEL § 108	Pladstal	27	28,42	38	38	38	38	38
		Belægningsprocent	99%	100%	100%				
Døgnophold	SEL § 66 nr. 6	Pladstal	10	10	10	10	8	8	8
		Belægningsprocent	82%	70%	65%				
Skoleafdeling	FSL § 20 stk. 3	Pladstal	11	11	11	11	6	6	6
		Belægningsprocent	78%	65%	55%				
Skoleafdeling, voksen	LSV § 1 stk. 2	Pladstal	42	42	42	42	42	42	42
		Belægningsprocent	101%	101%	98%				
Midlertidigt døgnophold, unge	SEL § 107	Pladstal	11	11	11	11	11	11	11
		Belægningsprocent	141%	164%	101%				
Høretab									
Døgnophold	SEL § 66 nr. 6	Pladstal	8	8	8	8	5	5	5
		Belægningsprocent	91%	70%	63%				
Skoleafdeling	FSL § 20 stk. 3	Pladstal	16	16	16	16	9	9	9
		Belægningsprocent	100%	82%	72%				
Skoleafdeling, voksen	LSV § 1 stk. 2	Pladstal	50	50	50	50	50	50	50
		Belægningsprocent	108%	136%	136%				

Kilde: Kommunale og regionale indberetninger om kapacitet og belægning til Udviklingsstrategi 2016, Fælleskommunale sekretariater i de fem regioner, 2015.

Center for Døvblindhed og Høretab er en fusion af tidligere Døvblindecentret og Aalborgskolen. Ifølge driftsherre er der behov for en tilpasning af enkelte af CDH's ydelser i 2016. Behovet for tilpasning er begrundet i:

- Faldende efterspørgsel på døgnophold for døvblinfødte børn, der medfører et behov for tilpasning fra 10 til 8 døgnpladser.

- Faldende efterspørgsel på døgnophold for børn med høretab og yderligere funktionsnedsættelse, der medfører et behov for tilpasning fra 8 til 5 døgnpladser.
- Øget efterspørgsel på aktivitets- og samværstilbuddet, der medfører et behov for udvidelse fra 31 til 43 pladser i 2016 og 48 pladser året efter.
- nedgang i antallet af børn på Undervisningsafdelingen for døvblinde børn, der medfører et behov for tilpasning fra 11 til 6 pladser.
- faldende efterspørgsel på Undervisningsafdelingen for børn med høretab samt børn med høretab og yderligere funktionsnedsættelser, der medfører et behov for tilpasning fra 16 til 9 pladser.

KOMMUNERNES OPLEVELSE AF SAMMENHÆNG MELLEM BEHOV OG UDBUD

Den gennemgående tilbagemelding på tværs af landet er en oplevelse af sammenhæng mellem kommunernes behov og udbuddet af ydelser, pladser mv. på Center for Døvblindhed og Høretab. Ingen kommuner harsåledes angivet, at der ikke opleves sammenhæng.

To kommuner i Region Nordjylland melder dog om faldende efterspørgsel efter ydelserne i regi af skoleafdelingen for døvblinde børn. Den ene melder også om faldende efterspørgsel efter ydelserne i skoleafdelingen for børn med høretab samt i skoleafdelingen for børn med høretab med yderligere funktionsnedsættelser.

60 procent af kommunerne har angivet, at de ikke har haft borgere i tilbuddet, som er delvist landsdækkende, i foregående år.

Børneskolen på Kolonien Filadelfia

Driftsherre: Region Sjælland

Målgruppe: Børn i alderen 6-16 år indlagt på Epilepsihospitalets børneafdeling

Type: Landsdækkende

Finansiering: Specialundervisning til børn og unge er delvist objektivt finansieret.

Tabel 8: Oversigt over kapacitet og belægning for Børneskolen Filadelfia

Tilbud	Paragraf	Tekst	2012	2013	2014	2015	2016	2017	2018
Specialundervisning	FSL § 20 stk. 3	Pladstal	11,5	11,5	11,5	11	11	11	11
		Belægningsprocent	83%	78%	75%				

Kilde: Kommunale og regionale indberetninger om kapacitet og belægning til Udviklingsstrategi 2016, Fælleskommunale sekretariater i de fem regioner, 2015.

Belægningen på Børneskolen Filadelfia er faldet fra 83 procent i 2012 til 75 procent i 2014.

Der er ingen forventede kapacitetsændringer på Børneskolen Filadelfia i 2016 og de kommende år.

KOMMUNERNES OPLEVELSE AF SAMMENHÆNG MELLEM BEHOV OG UDBUD

Den gennemgående tilbagemelding på tværs af landet er en oplevelse af sammenhæng mellem kommunernes behov og udbuddet af ydelser, pladser mv. på Børneskolen Filadelfia. Ingen kommuner har således angivet, at der ikke opleves sammenhæng.

53 procent af kommunerne har angivet, at de ikke har haft borgere i det landsdækkende tilbud i foregående år.

Refsnæsskolen/Synscenter Refsnæs

Driftsherre: Region Sjælland

Målgruppe: Blinde og svagsynede børn og unge

Type: Landsdækkende

Finansiering: Specialundervisning til børn og unge er delvist objektivt finansieret.

Tilbuddet varetager desuden et landsdækkende materialecenter, som fuldt objektivt finansieret.

Øvrige tilbud er fuldt takstfinansierede.

Tabel 9: Oversigt over kapacitet og belægning for Refsnæsskolen/Synscenter Refsnæs

Tilbud	Paragraf	Tekst	2012	2013	2014	2015	2016	2017	2018
Undervisning	FSL § 20 stk. 3	Pladstal	30	30	20	13	13	13	13
		Belægningsprocent	97%	70%	98%				
Undervisning	LSV § 1 stk. 2	Pladstal	9	9	8	8	8	8	8
		Belægningsprocent	114%	134%	141%				
STU	STU	Pladstal	7	7	1	1	1	1	1
		Belægningsprocent	30%	14%	49%				
Døgnophold	SEL § 66 nr. 6 / § 107	Pladstal	38	38	31,2	33	33	33	33
		Belægningsprocent	84%	79%	97%				
Klubtilbud	SEL § 36	Pladstal	19,5	19,5	10,4	8	8	8	8
		Belægningsprocent	80%	55%	118%				

Note: SEL § 66 nr. 6/SEL 107 er inkl. 4,2 pladser til efterskoletilbud (døgnophold) pr. 1. august 2014.

Kilde: Kommunale og regionale indberetninger om kapacitet og belægning til Udviklingsstrategi 2016, Fælleskommunale sekretariater i de fem regioner, 2015.

Kapaciteten på skoleafdelingen § 20 stk. 3 er reduceret fra 20 til 13 pladser i 2015. Generelt er der blevet reduceret i pladstallene i de enkelte tilbud på Synscenter Refsnæs siden 2012.

Der er ingen forventede kapacitetsændringer på Synscenter Refsnæs i 2016 og de kommende år.

KOMMUNERNES OPLEVELSE AF SAMMENHÆNG MELLEM BEHOV OG UDBUD

Den gennemgående tilbagemelding på tværs af landet er en oplevelse af sammenhæng mellem kommunernes behov og udbuddet af ydelser, pladser mv. på Synscenter Refsnæs. Ingen kommuner har således angivet, at der ikke opleves sammenhæng.

51 procent af kommunerne har angivet, at de ikke har haft borgere i det landsdækkende tilbud i foregående år.

Kofoedsminde

Driftsherre: Region Sjælland
Målgruppe: Voksne domsfældte udviklingshæmmede
Type: Landsdækkende
Finansiering: Opholdstilbud er fuldt objektivt finansieret.
 Øvrige tilbud er fuldt takstfinansierede.

Tabel 10: Oversigt over kapacitet og belægning for Korfoedsminde

Tilbud	Paragraf	Tekst	2012	2013	2014	2015	2016	2017	2018
Sikret ophold	SEL § 108 stk. 6	Pladstal	34	34	34	34	34	34	34
		Belægningsprocent	89%						
Beskyttet beskæftigelse	SEL § 103	Pladstal	50	45	45	45	45	45	45
		Belægningsprocent	77%	97%	92%				

Kilde: Kommunale og regionale indberetninger om kapacitet og belægning til Udviklingsstrategi 2016, Fælleskommunale sekretariater i de fem regioner, 2015.

Sikret ophold efter § 108, stk. 6 er objektivt finansieret, hvorfor driftsherre ikke har kunnet opgøre antallet af takstdage i tilbuddet. § 103 pladserne er takstfinansierede

Der er ingen forventede kapacitetsændringer på Kofoedsminde i 2016 og de kommende år.

KOMMUNERNES OPLEVELSE AF SAMMENHÆNG MELLEML BEHOV OG UDBUD

Den gennemgående tilbagemelding på tværs af landet er en oplevelse af sammenhæng mellem kommunernes behov og udbuddet af ydelser, pladser mv. på Kofoedsminde.

To kommuner i henholdsvis region Nordjylland og Sjælland har angivet, at de ikke oplever sammenhæng med antallet af pladser. Den ene kommune angiver som årsag hertil, at den har oplevet venteliste i tilbuddet.

60 procent af kommunerne har angivet, at de ikke har haft borgere i det landsdækkende tilbud i foregående år.

CFD (Center for Døve)**Driftsherre:** Gladsaxe Kommune**Målgruppe:** Voksne døve og voksne med høretab**Type:** Landsdækkende**Finansiering:** Døvekonsulentordningen er objektivt finansieret.
De sociale tilbud er fuldt takstfinansierede.**Tabel 11: Oversigt over kapacitet og belægning for CFD (Center for Døve)**

Tilbud	Paragraf	Tekst	2012	2013	2014	2015	2016	2017	2018
Beskyttet beskæftigelse	SEL § 103	Pladstal	52	67	64	52	64	64	64
		Belægningsprocent	95%	73%	85%				
Aktivitets- og samværstilbud	SEL § 104	Pladstal	63	62	62	59	62	62	62
		Belægningsprocent	83%	87%	88%				
Midlertidigt ophold	SEL § 107	Pladstal	5	5	5	5	5	5	5
		Belægningsprocent	109%	79%	29%				
Længerevarende ophold	SEL § 108	Pladstal	93	101	101	101	101	101	101
		Belægningsprocent	97%	98%	94%				

Kilde: Kommunale og regionale indberetninger om kapacitet og belægning til Udviklingsstrategi 2016, Fælleskommunale sekretariater i de fem regioner, 2015.

Belægningen på tilbud efter SEL § 107 var på 29 procent i 2014. En midlertidig kapacitetsreduktion på beskyttet beskæftigelse efter § 103 til 52 pladser i 2015 efterfølges af en opnormering til 64 pladser i 2016. Sammen tendens ses på tilbud efter SEL § 104, om end i mindre omfang. Derudover er der ingen forventede kapacitetsændringer på CFD i 2016 og de kommende år.

KOMMUNERNES OPLEVELSE AF SAMMENHÆNG MELLEML BEHOV OG UDBUD

Den gennemgående tilbagemelding på tværs af landet er en oplevelse af sammenhæng mellem kommunernes behov og udbuddet af ydelser, pladser mv. på CFD.

En enkelt kommune i hovedstadsregionen har angivet, at den ikke oplever sammenhæng mellem kommunens behov og sammensætningen af ydelser. Således angiver kommunen, at der ikke er muligt at få en plads i tilbuddets støttecenter efter SEL § 104, men kun efter SEL § 85.

62 procent af kommunerne har angivet, at de ikke har haft borgere i det landsdækkende tilbud i foregående år.

Institut for Blinde og Svagsynede

Driftsherre: Københavns Kommune
Målgruppe: Voksne blinde og svagsynede
Type: Landsdækkende
Finansiering: Undervisningstilbud er delvist objektivt finansieret.
 Øvrige tilbud er fuldt takstfinansierede.

Tabel 14: Oversigt over kapacitet og belægning for Institut for Blinde og Svagsynede

Tilbud	Paragraf	Tekst	2012	2013	2014	2015	2016	2017	2018
Aktivitets- og samværstilbud	SEL § 104	Pladstal	16	16	17	17	17	17	17
		Belægningsprocent	81%	100%	96%				
Erhvervsuddannelser	Erhvervsuddannelser	Pladstal	24	28	30	30	30	30	30
		Belægningsprocent	95%	100%	95%				
Længerevarende ophold	SEL § 108	Pladstal	7	7	9	9	9	9	9
		Belægningsprocent	85%	113%	93%				
Midlertidigt ophold	SEL § 107	Pladstal	19	19	17	17	17	17	17
		Belægningsprocent	95%	87%	55%				
STU	STU	Pladstal	15	10	6	6	6	6	6
		Belægningsprocent	93%	91%	89%				
Synsrehabilitering	Rehabilitering, § 85	Pladstal	8	7	6	6	6	6	6
		Belægningsprocent	43%	93%	83%				

Kilde: Kommunale og regionale indberetninger om kapacitet og belægning til Udviklingsstrategi 2016, Fælleskommunale sekretariater i de fem regioner, 2015.

Pladstallene er afhængig af efterspørgslen og kan derfor være korrigeret bagudrettet. Det betyder at pladstallet ikke er et udtryk for en øvre kapacitetsgrænse.

Botilbuddets pladsantal på §107 og §108 er dog fastlagt efter antallet af værelser, hvorfor belægningen på 55 procent på § 107 i 2014 er udtryk for en reel lav belægning.

Driftsherre forventer ikke ændringer i efterspørgslen i 2016 og de kommende år.

KOMMUNERNES OPLEVELSE AF SAMMENHÆNG MELLEML BEHOV OG UDBUD

Den gennemgående tilbagemelding på tværs af landet er en oplevelse af sammenhæng mellem kommunernes behov og udbuddet af ydelser, pladser mv. på Institut for Blinde og Svagsynede.

Tre kommuner i hovedstadsregionen har angivet, at de ikke oplever sammenhæng mellem kommunernes behov og tilbudets udbud af ydelser. Den ene kommune angiver, at tilbuddet ikke længere tilbyder støtte i eget hjem efter SEL § 85, mens to kommuner påpeger, at tilbuddet i for høj grad tilbyder pakkeløsninger, der ofte er for omfattende i forhold til at muliggøre en hensigtsmæssig sammensætning af ydelser lokalt og på tilbuddet.

70 procent af kommunerne har angivet, at de ikke har haft borgere i det landsdækkende tilbud i foregående år.

Center for Høretab

Driftsherre: Region Syddanmark

Målgruppe: Døve og hørehæmmede børn og unge

Type Landsdelsdækkende

Finansiering: Specialundervisning til børn og unge er delvist objektivt finansieret. Øvrige tilbud er fuldt takstfinansierede.

Tabel 7: Oversigt over kapacitet og belægning for Center for Høretab

Tilbud	Paragraf	Tekst	2012	2013	2014	2015	2016	2017	2018
Skoleafdeling	FSL § 20 stk. 3	Pladstal	47	42	34	33	33	33	33
		Belægningsprocent	110%	99%	95%				
Elevhjem	SEL § 66 nr. 6	Pladstal	19	15	10	11	11	11	11
		Belægningsprocent	100%	96%	97%				
Skoleafdeling	LSV § 1 stk. 3	Pladstal	18	13	16	15	15	15	15
		Belægningsprocent	79%	102%	78%				
Boafsnit	SEL § 107	Pladstal	18	13	12	10	10	10	10
		Belægningsprocent	75%	74%	63%				

Note: Belægningen på Skoleafdeling er inkl. 4,7 pladser på STU. Belægningen på elevhjem er inkl. 1,4 plads på STU.

Kilde: Kommunale og regionale indberetninger om kapacitet og belægning til Udviklingsstrategi 2016, Fælleskommunale sekretariater i de fem regioner, 2015.

Fra 2012 til 2015 er antallet af pladser i skoleafdelingen § 20 stk. 2 blevet nedjusteret fra 47 til 33 pladser, men antallet af pladser i elevhjemmene efter § 66 nr. 6 er reduceret fra 19 til 11 pladser. Driftsherre forventer efter en årrække med faldende efterspørgsel, at efterspørgslen efter døgnpladser har stabiliseret sig til det nuværende niveau.

Pladserne på Skoleafdeling, LSV § 1, stk. 3 samt Boafsnit § 107 er erstatning for de tidligere pladser på det landsdækkende tilbud Nyborgskolen. Pladserne har været udbudt fra 1. august 2013. Region Syddanmark lukkede det landsdækkende specialundervisningstilbud Nyborgskolen med udgangen af juli 2013. I 2014 er der lav belægning på både skoleafdelingen og boafsnittet på henholdsvis 78 og 63 procent. Pladserne i skoleafdelingen er opjusteret fra 13 pladser i 2013 til 15 pladser i 2015. I boafsnittet er antallet pladser reduceret i samme periode reduceret fra 13 til 10 pladser.

Der forventes på nuværende tidspunkt ikke yderligere ændringer i kapaciteten i 2016 og årene fremover.

KOMMUNERNES OPLEVELSE AF SAMMENHÆNG MELLEM BEHOV OG UDBUD

Den gennemgående tilbagemelding på tværs af landet er en oplevelse af sammenhæng mellem kommunernes behov og udbuddet af ydelser, pladser mv. på Center for Høretab. Ingen kommuner harsåledes angivet, at der ikke opleves sammenhæng.

61 procent af kommunerne har angivet, at de ikke har haft borgere i det landsdelsdækkende tilbuddet i foregående år.

Skolen på Kastelsvej

Driftsherre: Københavns Kommune

Målgruppe: Børne og unge med nedsat fysisk funktionsevne

Type: Landsdelsdækkende

Finansiering: Specialundervisning til børn og unge er delvist objektivt finansieret.

Tabel 12: Oversigt over kapacitet og belægning for Skolen på Kastelsvej

Tilbud	Paragraf	Tekst	2012	2013	2014	2015	2016	2017	2018
Undervisning	FSL § 20 stk. 3	Pladstal	37	33	31	26	24	21	21
		Belægningsprocent	102%	99%	94%				

Kilde: Kommunale og regionale indberetninger om kapacitet og belægning til Udviklingsstrategi 2016, Fælleskommunale sekretariater i de fem regioner, 2015.

Skolen på Kastelsvej er fusioneret med Langelinieskolen. Antallet af pladser er reduceret med fem pladser i 2015 og forventes reduceret yderligere med to og tre pladser i henholdsvis 2016 og 2017.

Driftsherre har tidligere angivet følgende vedrørende den faldende normering: Teknologien indenfor bl.a. Cochlear-implantater er så udviklet, at færre børn forventes at få behov for skolegang på Kastelsvej. De kan derimod løbende inkluderes i almenskolen.

KOMMUNERNES OPLEVELSE AF SAMMENHÆNG MELLEM BEHOV OG UDBUD

Den gennemgående tilbagemelding på tværs af landet er en oplevelse af sammenhæng mellem kommunernes behov og udbuddet af ydelser, pladser mv. på Skolen på Kastelsvej. Ingen kommuner har således angivet, at der ikke opleves sammenhæng.

60 procent af kommunerne har angivet, at de ikke har haft borgere i det landsdelsdækkende tilbud i foregående år.

Børneklubben

Driftsherre: Københavns Kommune

Målgruppe: Førskolebørn med kommunikationsvanskeligheder

Type: Landsdelsdækkende

Finansiering: Specialundervisning til børn og unge er delvist objektivt finansieret.

Tabel 13: Oversigt over kapacitet og belægning for Børneklubben

Tilbud	Paragraf	Tekst	2012	2013	2014	2015	2016
Udredning og kurser	-	Aktive sager	419	239	241		
		Udredninger	249	369	380		
		Kursister	285	288	186		

Kilde: Kommunale og regionale indberetninger om kapacitet og belægning til Udviklingsstrategi 2016, Fælleskommunale sekretariater i de fem regioner, 2015.

Børneklubben er et efterspørgselsdrevet ambulante tilbud, der som udgangspunkt ikke arbejder med en fast kapacitet i antal pladser eller antal forløb. Antallet af aktive sager ligger nogenlunde stabilt i 2013 og 2014, mens antallet af udredninger udviser en svag stigning. Antallet af kursister er derimod faldet væsentligt fra 2013 til 2014.

KOMMUNERNES OPLEVELSE AF SAMMENHÆNG MELLEM BEHOV OG UDBUD

Den gennemgående tilbagemelding på tværs af landet er en oplevelse af sammenhæng mellem kommunernes behov og udbuddet af ydelser, pladser mv. på Børneklubben.

En enkelt kommune i hovedstadsregionen har angivet, at den ikke oplever sammenhæng mellem kommunens behov og tilbudets udbud af pladser, ydelser m.v. Årsagen hertil er ikke nærmere angivet.

50 procent af kommunerne har angivet, at de ikke har haft borgere i det landsdelsdækkende tilbud i foregående år.

Geelsgårdskolen

Driftsherre: Region Hovedstaden

Målgruppe: Børn og unge med svære fysiske funktionsnedsættelser og døvblinde børn og unge.

Type: Landsdelsdækkende

Finansiering: Specialundervisning til børn og unge er delvist objektivt finansieret.
Øvrige tilbud er fuldt takstfinansierede.

Tabel 15: Oversigt over kapacitet og belægning for Geelsgårdskolen

Tilbud	Paragraf	Tekst	2012	2013	2014	2015	2016	2017	2018
Undervisning på døgntilbud	FSL § 20 stk. 3	Pladstal	81	78	85	89	89	89	89
		Belægningsprocent	100%	106%	103%				
STU	STU	Pladstal	2	18	11	7	7	7	7
		Belægningsprocent	100%	84%	84%				
Døgntilbud	SEL § 66 nr. 6	Pladstal	7	7	7	7	7	7	7
		Belægningsprocent	111%	101%	143%				
Døgntilbud Aflastning	SEL § 66 nr. 6 afl	Pladstal	7	7	7	9	9	9	9
		Belægningsprocent	73%	368%	111%				
Klubtilbud	SEL § 36	Pladstal	67	62	69	70	70	70	70
		Belægningsprocent	97%	108%	101%				
Aktivitets- og samværstilbud	SEL § 104	Pladstal	11	11	10	12	12	12	12
		Belægningsprocent	109%	106%	117%				

Kilde: Kommunale og regionale indberetninger om kapacitet og belægning til Udviklingsstrategi 2016, Fælleskommunale sekretariater i de fem regioner, 2015.

Der er ingen forventede kapacitetsændringer på Geelsgårdskolen i 2016 og de kommende år.

KOMMUNERNES OPLEVELSE AF SAMMENHÆNG MELLEM BEHOV OG UDBUD

Den gennemgående tilbagemelding på tværs af landet er en oplevelse af sammenhæng mellem kommunernes behov og udbuddet af ydelser, pladser mv. på Geelsgårdskolen. Ingen kommuner har således angivet, at der ikke opleves sammenhæng.

45 procent af kommunerne har angivet, at de ikke har haft borgere i det landsdelsdækkende tilbud i foregående år.

Sikrede afdelinger

Driftsherrer: De fem regioner og Københavns Kommune

Målgruppe: Domsanbragte børn og unge samt børn og unge med særligt behov for observation m.v.

Type: Landsdækkende

Finansiering: Domsanbringelse er delvist objektivt finansieret.
Forvaltningsanbringelse er fuldt takstfinansieret.

Tabel 16: Kapacitet og belægning på sikrede afdelinger 2012-2018

Tilbud	Tekst	2012	2013	2014	2015	2016	2017	2018
Københavns Kommune								
Sønderbro	Pladstal	18	18	18	18	18	18	18
	Pladsforbrug samlet	13,5	16,1	13,7				
	Belægningsprocent	75%	89%	76%				
	Pladsforbrug Syddanmark	0,1	0,2	0,9				
	Pladsforbrug Midtjylland	0,0	0,0	0,4				
	Pladsforbrug Nordjylland	0,0	0,0	0,0				
	Pladsforbrug Sjælland	0,1	0,9	0,2				
	Pladsforbrug Hovedstaden	13,2	14,8	12,0				
	Pladsforbrug andre (Færøerne, Grønland mv.)	0,1	0,1	0,1				
Region Nordjylland								
Kompasset	Pladstal	8	8	8	8	8	8	8
	Pladsforbrug samlet	4,5	6,3	5,8				
	Belægningsprocent	56%	78%	72%				
	Pladsforbrug Syddanmark	-	1,3	0,6				
	Pladsforbrug Midtjylland	-	1,9	2,8				
	Pladsforbrug Nordjylland	-	2,4	1,8				
	Pladsforbrug Sjælland	-	0,1	0,3				
	Pladsforbrug Hovedstaden	-	0,2	0,0				
	Pladsforbrug andre (Færøerne, Grønland mv.)	-	0,3	0,2				
Region Midtjylland								
Grenen - alm. Sikrede	Pladstal	10	10	10	10	10	10	10
	Pladsforbrug samlet	8,9	9,9	10,4				
	Belægningsprocent	89%	99%	104%				
	Pladsforbrug Syddanmark	3,2	3,6	4,3				
	Pladsforbrug Midtjylland	2,9	3,7	3,7				
	Pladsforbrug Nordjylland	1,9	0,7	0,7				
	Pladsforbrug Sjælland	0,0	1,5	0,6				
	Pladsforbrug Hovedstaden	0,8	0,4	1,1				
	Pladsforbrug andre (Færøerne, Grønland mv.)	0,0	0,0	0,0				
Grenen - særligt Sikrede	Pladstal	5	5	5	5	5	5	5
	Pladsforbrug samlet	4,1	3,8	3,9				
	Belægningsprocent	83%	76%	79%				
	Pladsforbrug Syddanmark	0,9	0,8	1,8				
	Pladsforbrug Midtjylland	1,1	0,9	1,6				
	Pladsforbrug Nordjylland	0,2	0,0	0,0				
	Pladsforbrug Sjælland	0,7	0,8	0,1				
	Pladsforbrug Hovedstaden	1,3	1,3	0,4				
	Pladsforbrug andre (Færøerne, Grønland mv.)	0,0	0,0	0,0				
Koglen	Pladstal	10	10	10	10	10	10	10
	Pladsforbrug samlet	8,8	9,6	9,2				
	Belægningsprocent	88%	96%	92%				
	Pladsforbrug Syddanmark	0,8	3,8	3,3				
	Pladsforbrug Midtjylland	5,4	3,8	4,3				
	Pladsforbrug Nordjylland	0,9	1,0	1,1				
	Pladsforbrug Sjælland	0,1	0,0	0,0				
	Pladsforbrug Hovedstaden	1,6	0,9	0,6				
	Pladsforbrug andre (Færøerne, Grønland mv.)	0,0	0,0	0,0				

Tabel 17: Kapacitet og belægning på sikrede afdelinger 2012-2016 ...fortsat

Tilbud	Tekst	2012	2013	2014	2015	2016	2017	2018
Region Syddanmark								
Egely alm. sikrede (inkl. soc. pladser)	Pladstal	14	14	14	14	14	14	14
	Pladsforbrug samlet	-	12,6	11,7				
	Belægningsprocent	-	90%	84%				
	Pladsforbrug Syddanmark	-	6,9	6,0				
	Pladsforbrug Midtjylland	-	1,5	2,0				
	Pladsforbrug Nordjylland	-	0,3	0,0				
	Pladsforbrug Sjælland	-	0,9	0,3				
	Pladsforbrug Hovedstaden	-	2,5	3,3				
	Pladsforbrug andre (Færøerne, Grønland mv.)	-	0,5	0,1				
Region Syddanmark								
Egely særligt sikrede (inkl. soc. pladser)	Pladstal	5	5	5	5	5	5	5
	Pladsforbrug samlet	-	4,3	4,7				
	Belægningsprocent	-	86%	93%				
	Pladsforbrug Syddanmark	-	0,8	1,3				
	Pladsforbrug Midtjylland	-	0,1	0,8				
	Pladsforbrug Nordjylland	-	0,0	0,0				
	Pladsforbrug Sjælland	-	1,0	0,2				
	Pladsforbrug Hovedstaden	-	2,1	2,2				
	Pladsforbrug andre (Færøerne, Grønland mv.)	-	0,3	0,1				
Region Sjælland								
Bakkegården	Pladstal	20	20	20	20	20	20	20
	Pladsforbrug samlet	11,6	12,0	11,8				
	Belægningsprocent	58%	60%	59%				
	Pladsforbrug Syddanmark	0,6	0,4	0,9				
	Pladsforbrug Midtjylland	1,1	1,3	0,3				
	Pladsforbrug Nordjylland	0,0	0,0	0,1				
	Pladsforbrug Sjælland	4,1	3,4	3,1				
	Pladsforbrug Hovedstaden	5,8	6,9	7,3				
	Pladsforbrug andre (Færøerne, Grønland mv.)	0,0	0,0	0,0				
Stevnsfortet	Pladstal	15	15	15	15	15	15	15
	Pladsforbrug samlet	11,8	12,8	9,8				
	Belægningsprocent	79%	85%	65%				
	Pladsforbrug Syddanmark	0,2	1,2	0,7				
	Pladsforbrug Midtjylland	0,1	0,0	0,1				
	Pladsforbrug Nordjylland	0,0	0,0	0,0				
	Pladsforbrug Sjælland	6,6	4,5	5,1				
	Pladsforbrug Hovedstaden	4,9	7,1	4,0				
	Pladsforbrug andre (Færøerne, Grønland mv.)	0,0	0,0	0,0				
Region Hovedstaden								
Sølager	Pladstal	21	21	21	21	21	21	21
	Pladsforbrug samlet	15,6	18,2	16,3				
	Belægningsprocent	74%	87%	77%				
	Pladsforbrug Syddanmark	0,1	1,1	0,1				
	Pladsforbrug Midtjylland	0,1	0,0	0,0				
	Pladsforbrug Nordjylland	0,0	0,0	0,0				
	Pladsforbrug Sjælland	4,1	2,8	1,9				
	Pladsforbrug Hovedstaden	9,1	10,8	12,7				
	Pladsforbrug andre (Færøerne, Grønland mv.)	2,2	3,6	1,6				

Note: Sikrede afdelinger er opgjort på døgnpladser.

Note: På Stevnsfortet og Bakkegården er pladsforbruget for pædagogisk observation og uledsagede flygtninge i 2014 placeret under Pladsforbrug andre.

Kilde: Kommunale og regionale indberetninger om kapacitet og belægning til Udviklingsstrategi 2016, Fælleskommunale sekretariater i de fem regioner, 2015.

Belægningen i 2014 på de sikrede afdelinger svinger mellem 61 procent på Bakkegården og 104 procent på de almindeligt sikrede pladser på Grenen. Den gennemsnitlige belægningsprocent for de sikrede afdelinger er på 77 procent.

KOMMUNERNES OPLEVELSE AF SAMMENHÆNG MELLEM BEHOV OG UDBUD

Den gennemgående tilbagemelding fra landets kommunerne omkring de sikrede afdelinger er, at de oplever sammenhæng mellem kommunernes behov og tilbuddenes udbud af pladser, ydelser mv.

Dog fremhæver fem kommuner på tværs af landet, at de ikke oplever sammenhæng mellem kommunernes behov. Tre af kommunerne oplever, at udbuddet af pladser er for stort. En kommune har nogle gange oplevet, at det har været svært at finde en akutplads til en borger med ungdomssanktion, som skulle føres tilbage til fase 1. En kommune angiver, at den et par gange har oplevet, at den ikke har kunnet få plads til unge med psykiske problemer på den sikrede institution Grenen. Dette problem kan ifølge kommunen blive stigende, da gruppen af borgere med psykiske problemer er stigende.

Desuden angiver to kommuner i hovedstadsregionen, at de oplever, at den behandlingsmæssige og skolemæssige indsats ikke er god nok på de sikrede afdelinger, især ved længere ophold.

En række kommuner angiver, at de forventer at ville eller allerede arbejder strategisk med at nedbringe og forebygge kriminalitet blandt unge, hvilket kan medvirke til at nedbringe behovet for pladser i fremtiden. Dog understreges det, at behovet for pladser også afhænger af politiets arbejde, lovgivningen og domstolenes syn på varetægtsfængslinger og domme.

29 procent af kommunerne angiver, at de ikke har haft borgere på de sikrede afdelinger i foregående år.

Bilag 1: Oversigt over belægning på de Lands- og landsdelsdækkende tilbud

Bilaget viser belægningen på lands- og landsdelsdækkende tilbud i 2014 opgjort efter, hvilken region borgerne i de pågældende tilbud kommer fra. Oversigten er eksklusiv Børneklinikken, hvor belægningen ikke er opgjort regionsvist.

Tilbud	Center for Døvblindhed og Høretab								
Målgruppe	Døvblindhed								
Type	Landsdækkende								
Paragraf	Børn/Voksen	Tekst	2012	2013	2014	2015	2016	2017	2018
FSL § 20 stk. 3	Børn og Unge	Pladstal	11	11	11	11	6	6	6
		Pladsforbrug samlet	8,6	7,2	6,0				
		Belægningsprocent	78%	65%	55%				
		Pladsforbrug Syddanmark		0,0	0,0				
		Pladsforbrug Midtjylland		1,6	1,0				
		Pladsforbrug Nordjylland		4,0	4,0				
		Pladsforbrug Sjælland		1,6	1,0				
		Pladsforbrug Hovedstaden		0,0	0,0				
		Pladsforbrug andre		0,0	0,0				
		LSV § 1 stk. 2	Voksen	Pladstal	42	42	42	42	42
Pladsforbrug samlet	42,5			42,5	41,0				
Belægningsprocent	101%			101%	98%				
Pladsforbrug Syddanmark				5,0	5,0				
Pladsforbrug Midtjylland				9,2	8,4				
Pladsforbrug Nordjylland				12,0	12,0				
Pladsforbrug Sjælland				4,7	4,0				
Pladsforbrug Hovedstaden				10,0	10,6				
Pladsforbrug andre				1,6	1,0				
SEL § 104	Voksen			Pladstal	31	31	31	31	43
		Pladsforbrug samlet	37,8	39,4	39,5				
		Belægningsprocent	122%	127%	127%				
		Pladsforbrug Syddanmark		4,5	4,5				
		Pladsforbrug Midtjylland		9,5	8,0				
		Pladsforbrug Nordjylland		9,5	10,0				
		Pladsforbrug Sjælland		4,1	4,0				
		Pladsforbrug Hovedstaden		10,3	12,0				
		Pladsforbrug andre		1,5	1,0				
		SEL § 107	Voksen	Pladstal	11	11	11	11	11
Pladsforbrug samlet	15,5			18,1	11,1				
Belægningsprocent	141%			164%	101%				
Pladsforbrug Syddanmark				1,3	1,0				
Pladsforbrug Midtjylland				5,4	3,0				
Pladsforbrug Nordjylland				3,7	3,0				
Pladsforbrug Sjælland				2,9	2,1				
Pladsforbrug Hovedstaden				2,9	1,0				
Pladsforbrug andre				1,9	1,0				
SEL § 108	Voksen			Pladstal	27	28,42	38	38	38
		Pladsforbrug samlet	26,7	28,3	38,0				
		Belægningsprocent	99%	100%	100%				
		Pladsforbrug Syddanmark		4,1	5,0				
		Pladsforbrug Midtjylland		6,3	8,0				
		Pladsforbrug Nordjylland		7,3	9,0				
		Pladsforbrug Sjælland		2,1	3,0				
		Pladsforbrug Hovedstaden		8,4	12,0				
		Pladsforbrug andre		0,1	1,0				
		SEL § 66 nr. 6	Børn og Unge	Pladstal	10	10	10	10	8
Pladsforbrug samlet	8,2			7,0	6,5				
Belægningsprocent	82%			70%	65%				
Pladsforbrug Syddanmark				0,0	0,0				
Pladsforbrug Midtjylland				0,4	0,6				
Pladsforbrug Nordjylland				4,6	4,0				

		Pladsforbrug Sjælland	2,0	1,9					
		Pladsforbrug Hovedstaden	0,0	0,0					
		Pladsforbrug andre	0,0	0,0					
Tilbud	Center for Døvblindhed og Høretab								
Målgruppe	Høretab								
Type	Landsdelsdækkende								
Paragraf	Børn/Voksen	Tekst	2012	2013	2014	2015	2016	2017	2018
FSL § 20 stk. 3	Børn og Unge	Pladstal	16	16	16	16	9	9	9
		Pladsforbrug samlet	16,0	13,2	11,6				
		Belægningsprocent	100%	82%	72%				
		Pladsforbrug Syddanmark		0,0	0,0				
		Pladsforbrug Midtjylland		0,0	1,0				
		Pladsforbrug Nordjylland		13,2	10,6				
		Pladsforbrug Sjælland		0,0	0,0				
		Pladsforbrug Hovedstaden		0,0	0,0				
		Pladsforbrug andre		0,0	0,0				
LSV § 1 stk. 2	Voksen	Pladstal	50	50	50	50	50	50	50
		Pladsforbrug samlet	54,0	68,1	67,9				
		Belægningsprocent	108%	136%	136%				
		Pladsforbrug Syddanmark		3,4	3,6				
		Pladsforbrug Midtjylland		14,1	12,5				
		Pladsforbrug Nordjylland		49,4	50,1				
		Pladsforbrug Sjælland		0,0	0,6				
		Pladsforbrug Hovedstaden		1,2	1,2				
		Pladsforbrug andre		0	0				
SEL § 66 nr. 6	Børn og Unge	Pladstal	8	8	8	8	5	5	5
		Pladsforbrug samlet	7,3	5,6	2,0				
		Belægningsprocent	91%	70%	24%				
		Pladsforbrug Syddanmark		0,0	0,0				
		Pladsforbrug Midtjylland		0,0	0,0				
		Pladsforbrug Nordjylland		5,6	2,0				
		Pladsforbrug Sjælland		0,0	0,0				
		Pladsforbrug Hovedstaden		0,0	0,0				
		Pladsforbrug andre		0,0	0,0				
Tilbud	Børneskolen Filadelfia								
Målgruppe	Børn i alderen 6-16 år indlagt på Epilepsihospitalets børneafdeling								
Type	Landsdækkende								
Paragraf	Børn/Voksen	Tekst	2012	2013	2014	2015	2016	2017	2018
FSL § 20 stk. 3	Børn og Unge	Pladstal	11,5	11,5	11,5	11	11	11	11
		Pladsforbrug samlet	9,6	8,9	8,6				
		Belægningsprocent	83%	78%	75%				
		Pladsforbrug Syddanmark	2,1	1,3	1,5				
		Pladsforbrug Midtjylland	1,7	2,1	1,9				
		Pladsforbrug Nordjylland	0,5	0,8	0,7				
		Pladsforbrug Sjælland	3,0	2,9	2,0				
		Pladsforbrug Hovedstaden	2,2	1,8	2,5				
		Pladsforbrug andre	0	0	0				
Tilbud	Refsnæsskolen/Synscenter Refsnæs								
Målgruppe	Blinde og svagsynede								
Type	Landsdækkende								
Paragraf	Børn/Voksen	Tekst	2012	2013	2014	2015	2016	2017	2018
FSL § 20 stk. 3	Børn og Unge	Pladstal	30	30	20	13	13	13	13
		Pladsforbrug samlet	29,0	21,1	19,5				
		Belægningsprocent	97%	70%	98%				
		Pladsforbrug Syddanmark	2,1	0,2	0,5				
		Pladsforbrug Midtjylland	2,6	2,3	2,1				
		Pladsforbrug Nordjylland	0,6	0,0	0,0				
		Pladsforbrug Sjælland	18,2	15,1	14,1				

		Pladsforbrug Hovedstaden	5,6	3,5	2,7				
		Pladsforbrug andre	0,0	0,0	0,0				
LSV § 1 stk. 2	Børn og Unge	Pladstal	9	9	8	8	8	8	8
		Pladsforbrug samlet	10,3	12,1	11,3				
		Belægningsprocent	114%	134%	141%				
		Pladsforbrug Syddanmark	1,4	1,5	1,4				
		Pladsforbrug Midtjylland	0,4	1,0	1,0				
		Pladsforbrug Nordjylland	0,7	1,0	1,0				
		Pladsforbrug Sjælland	3,8	4,0	3,4				
		Pladsforbrug Hovedstaden	3,8	4,6	4,4				
		Pladsforbrug andre	0,0	0,0	0,0				
SEL § 36	Børn og Unge	Pladstal	19,5	19,5	10,4	8	8	8	8
		Pladsforbrug samlet	15,6	10,7	12,3				
		Belægningsprocent	80%	55%	118%				
		Pladsforbrug Syddanmark	0,0	0,0	0,0				
		Pladsforbrug Midtjylland	0,0	0,0	0,0				
		Pladsforbrug Nordjylland	0,0	0,0	0,0				
		Pladsforbrug Sjælland	15,6	10,7	12,3				
		Pladsforbrug Hovedstaden	0,0	0,0	0,0				
		Pladsforbrug andre	0,0	0,0	0,0				
SEL § 66 nr. 6 / § 107	Børn og Unge	Pladstal	38	38	31,2	33	33	33	33
		Pladsforbrug samlet	32,1	30,2	30,2				
		Belægningsprocent	84%	79%	97%				
		Pladsforbrug Syddanmark	5,5	2,7	2,2				
		Pladsforbrug Midtjylland	3,0	3,3	3,6				
		Pladsforbrug Nordjylland	0,3	0,8	1,0				
		Pladsforbrug Sjælland	13,4	12,7	13,1				
		Pladsforbrug Hovedstaden	9,8	10,7	10,3				
		Pladsforbrug andre	0	0	0				
STU	Børn og Unge	Pladstal	7	7	1	1	1	1	1
		Pladsforbrug samlet	2,1	1,0	0,5				
		Belægningsprocent	30%	14%	49%				
		Pladsforbrug Syddanmark	0,6	0,0	0,0				
		Pladsforbrug Midtjylland	0,0	0,0	0,0				
		Pladsforbrug Nordjylland	0,0	0,0	0,0				
		Pladsforbrug Sjælland	0,5	0,0	0,0				
		Pladsforbrug Hovedstaden	1,0	1,0	0,5				
		Pladsforbrug andre	0,0	0,0	0,0				
Tilbud	Kofoedsminde								
Målgruppe	Domsfældte udviklingshæmmede								
Type	Landsdækkende								
Paragraf	Børn/Voksen	Tekst	2012	2013	2014	2015	2016	2017	2018
SEL § 103	Voksen	Pladstal	50	45	45	45	45	45	45
		Pladsforbrug samlet	38,7	43,6	41,6				
		Belægningsprocent	77%	97%	92%				
		Pladsforbrug Syddanmark	7,6	11,2	9,4				
		Pladsforbrug Midtjylland	8,0	8,0	7,6				
		Pladsforbrug Nordjylland	3,4	3,0	3,1				
		Pladsforbrug Sjælland	9,0	8,0	9,0				
		Pladsforbrug Hovedstaden	9,2	11,3	10,5				
		Pladsforbrug andre	1,5	2	2				
SEL § 108 stk. 6	Voksen	Pladstal	34	34	34	34	34	34	34
		Pladsforbrug samlet	30,4	0,0	0,0				
		Belægningsprocent	89%	0	0				
		Pladsforbrug Syddanmark	6,8	0,0	0,0				
		Pladsforbrug Midtjylland	9,2	0,0	0,0				
		Pladsforbrug Nordjylland	2,4	0,0	0,0				
		Pladsforbrug Sjælland	5,0	0,0	0,0				
		Pladsforbrug Hovedstaden	5,9	0,0	0,0				
		Pladsforbrug andre	1,0	0,0	0,0				

Tilbud Målgruppe Type	CFD (Center for Døve) Døve og høretab Landsdækkende								
Paragraf	Børn/Voksen	Tekst	2012	2013	2014	2015	2016	2017	2018
SEL § 103	Voksen	Pladstal	52	67	64	52	64	64	64
		Pladsforbrug samlet	49,4	49,2	54,4				
		Belægningsprocent	95%	73%	85%				
		Pladsforbrug Syddanmark	12,9	13,8	17,1				
		Pladsforbrug Midtjylland	4,6	4,5	3,7				
		Pladsforbrug Nordjylland	2,0	2,0	2,0				
		Pladsforbrug Sjælland	6,1	7,1	7,7				
		Pladsforbrug Hovedstaden	23,8	21,8	23,9				
		Pladsforbrug andre	0,0	0,0	0,0				
SEL § 104	Voksen	Pladstal	63	62	62	59	62	62	62
		Pladsforbrug samlet	52,6	54,2	54,6				
		Belægningsprocent	83%	87%	88%				
		Pladsforbrug Syddanmark	3,5	4,6	4,6				
		Pladsforbrug Midtjylland	6,4	6,4	6,4				
		Pladsforbrug Nordjylland	1,0	1,4	1,5				
		Pladsforbrug Sjælland	10,7	10,4	10,3				
		Pladsforbrug Hovedstaden	31,0	31,4	31,8				
		Pladsforbrug andre	0,0	0,0	0,0				
SEL § 107	Voksen	Pladstal	5	5	5	5	5	5	5
		Pladsforbrug samlet	5,5	4,0	1,5				
		Belægningsprocent	109%	79%	29%				
		Pladsforbrug Syddanmark	2,5	1,1	0,0				
		Pladsforbrug Midtjylland	0,0	0,0	0,0				
		Pladsforbrug Nordjylland	0,0	0,0	0,0				
		Pladsforbrug Sjælland	1,9	0,5	0,8				
		Pladsforbrug Hovedstaden	1,1	2,3	0,6				
		Pladsforbrug andre	0,0	0,0	0,0				
SEL § 108	Voksen	Pladstal	93	101	101	101	101	101	101
		Pladsforbrug samlet	90,1	99,3	94,7				
		Belægningsprocent	97%	98%	94%				
		Pladsforbrug Syddanmark	13,2	18,4	16,7				
		Pladsforbrug Midtjylland	11,0	11,4	11,0				
		Pladsforbrug Nordjylland	4,0	4,0	4,0				
		Pladsforbrug Sjælland	15,3	18,0	14,5				
		Pladsforbrug Hovedstaden	46,6	47,5	48,6				
		Pladsforbrug andre	0,0	0,0	0,0				
Tilbud Målgruppe Type	Institut for Blinde og Svagsynede Blinde og svagsynede Landsdækkende								
Paragraf	Børn/Voksen	Tekst	2012	2013	2014	2015	2016	2017	2018
Erhvervsuddannelser	Voksen	Pladstal	24	28	30	30	30	30	30
		Pladsforbrug samlet	22,9	27,9	28,6				
		Belægningsprocent	95%	100%	95%				
		Pladsforbrug Syddanmark	0,3	0,3	0,2				
		Pladsforbrug Midtjylland	1,0	0,8	0,8				
		Pladsforbrug Nordjylland	0,0	0,2	0,3				
		Pladsforbrug Sjælland	3,0	4,5	6,2				
		Pladsforbrug Hovedstaden	18,1	21,8	19,8				
		Pladsforbrug andre	0,5	0,4	1,3				
Rehabilitering, § 85	Voksen	Pladstal	8	7	6	6	6	6	6
		Pladsforbrug samlet	3,5	6,5	5,0				
		Belægningsprocent	43%	93%	83%				
		Pladsforbrug Syddanmark	0,2	0,0	0,0				
		Pladsforbrug Midtjylland	0,0	0,0	0,0				
		Pladsforbrug Nordjylland	0,0	0,4	0,0				
Pladsforbrug Sjælland	0,0	0,0	0,1						

		Pladsforbrug Hovedstaden	2,9	6,0	4,9				
		Pladsforbrug andre	0,3	0,1	0,0				
SEL § 104	Voksen	Pladstal	16	16	17	17	17	17	17
		Pladsforbrug samlet	12,9	16,0	16,3				
		Belægningsprocent	81%	100%	96%				
		Pladsforbrug Syddanmark	0,4	1,0	1,0				
		Pladsforbrug Midtjylland	0,0	0,0	0,0				
		Pladsforbrug Nordjylland	0,0	0,0	0,0				
		Pladsforbrug Sjælland	2,1	2,6	3,0				
		Pladsforbrug Hovedstaden	10,4	12,4	12,3				
		Pladsforbrug andre	0	0	0,0				
SEL § 107	Voksen	Pladstal	19	19	17	17	17	17	17
		Pladsforbrug samlet	18,0	16,6	9,3				
		Belægningsprocent	95%	87%	55%				
		Pladsforbrug Syddanmark	0,9	0,6	0,1				
		Pladsforbrug Midtjylland	1,4	0,4	0,0				
		Pladsforbrug Nordjylland	0,0	1,0	0,1				
		Pladsforbrug Sjælland	2,5	3,2	1,5				
		Pladsforbrug Hovedstaden	13,0	9,9	6,2				
		Pladsforbrug andre	0,3	1,4	1,4				
SEL § 108	Voksen	Pladstal	7	7	9	9	9	9	9
		Pladsforbrug samlet	5,9	7,9	8,4				
		Belægningsprocent	85%	113%	93%				
		Pladsforbrug Syddanmark	0,3	1,0	1,0				
		Pladsforbrug Midtjylland	0,0	0,0	0,0				
		Pladsforbrug Nordjylland	0,0	0,0	0,0				
		Pladsforbrug Sjælland	3,6	4,5	5,0				
		Pladsforbrug Hovedstaden	2,0	2,4	2,4				
		Pladsforbrug andre	0,0	0,0	0,0				
STU	Voksen	Pladstal	15	10	6	6	6	6	6
		Pladsforbrug samlet	14,0	9,1	5,3				
		Belægningsprocent	93%	91%	89%				
		Pladsforbrug Syddanmark	0,3	0,4	0,0				
		Pladsforbrug Midtjylland	0,0	0,0	0,0				
		Pladsforbrug Nordjylland	0,0	0,0	0,0				
		Pladsforbrug Sjælland	2,0	1,5	0,5				
		Pladsforbrug Hovedstaden	11,8	6,8	3,9				
		Pladsforbrug andre	0,0	0,4	1,0				
Tilbud	Center for Høretab								
Målgruppe	Høretab								
Type	Landsdelsdækkende								
Paragraf	Børn/Voksen	Tekst	2012	2013	2014	2015	2016	2017	2018
FSL § 20 stk. 3	Børn og Unge	Pladstal	47	42	34	33	33	33	33
		Pladsforbrug samlet	51,9	41,4	32,2				
		Belægningsprocent	110%	99%	95%				
		Pladsforbrug Syddanmark	38,2	33,4	26,0				
		Pladsforbrug Midtjylland	8,1	5,4	3,9				
		Pladsforbrug Nordjylland	1,0	0,5	0,0				
		Pladsforbrug Sjælland	2,0	0,0	0,0				
		Pladsforbrug Hovedstaden	2,1	1,0	1,3				
		Pladsforbrug andre	0,4	1,0	0,9				
LSV § 1 stk. 3	Voksen	Pladstal	18	13	16	15	15	15	15
		Pladsforbrug samlet	14,2	13,2	12,5				
		Belægningsprocent	79%	102%	78%				
		Pladsforbrug Syddanmark	4,2	5,6	7,8				
		Pladsforbrug Midtjylland	2,5	3,6	2,3				
		Pladsforbrug Nordjylland	0,0	0,0	0,0				
		Pladsforbrug Sjælland	5,0	3,0	1,9				
		Pladsforbrug Hovedstaden	2,5	1,0	0,5				
		Pladsforbrug andre	0,0	0,0	0,0				

SEL § 107	Voksen	Pladstal	18	13	12	10	10	10	10
		Pladsforbrug samlet	13,5	9,6	7,5				
		Belægningsprocent	75%	74%	63%				
		Pladsforbrug Syddanmark	3,6	2,0	2,9				
		Pladsforbrug Midtjylland	3,0	3,6	2,2				
		Pladsforbrug Nordjylland	0,0	0,0	0,0				
		Pladsforbrug Sjælland	4,5	3,0	2,0				
		Pladsforbrug Hovedstaden	2,4	1,0	0,5				
		Pladsforbrug andre	0,0	0,0	0,0				
		SEL § 66 nr. 6	Børn og Unge	Pladstal	19	15	10	11	11
Pladsforbrug samlet	19,0			14,4	9,7				
Belægningsprocent	100%			96%	97%				
Pladsforbrug Syddanmark	11,3			9,8	7,0				
Pladsforbrug Midtjylland	4,7			2,6	0,9				
Pladsforbrug Nordjylland	0,0			0,0	0,0				
Pladsforbrug Sjælland	1,0			0,0	0,0				
Pladsforbrug Hovedstaden	1,5			1,0	0,9				
Pladsforbrug andre	0,4			1,0	0,9				
Tilbud	Skolen på Kastelsvej								
Målgruppe	Nedsat fysisk funktionsevne								
Type	Landsdelsdækkende								
Paragraf	Børn/Voksen	Tekst	2012	2013	2014	2015	2016	2017	2018
FSL § 20 stk. 3	Børn og Unge	Pladstal	37	33	31	26	24	21	21
		Pladsforbrug samlet	37,8	32,8	29,1				
		Belægningsprocent	102%	99%	94%				
		Pladsforbrug Syddanmark	0,0	0,0	0,0				
		Pladsforbrug Midtjylland	0,0	0,0	0,0				
		Pladsforbrug Nordjylland	0,0	0,0	0,0				
		Pladsforbrug Sjælland	3,8	2,7	2,6				
		Pladsforbrug Hovedstaden	34,0	30,1	26,5				
		Pladsforbrug andre	0,0	0,0	0,0				
Tilbud	Geelsgårdskolen								
Målgruppe	Svære fysiske funktionsnedsættelser og døvblinde								
Type	Landsdelsdækkende								
Paragraf	Børn/Voksen	Tekst	2012	2013	2014	2015	2016	2017	2018
FSL § 20 stk. 3	Børn og Unge	Pladstal	81	78	85	89	89	89	89
		Pladsforbrug samlet	80,9	82,9	87,5				
		Belægningsprocent	100%	106%	103%				
		Pladsforbrug Syddanmark	0,0	0,0	0,0				
		Pladsforbrug Midtjylland	0,0	0,0	0,0				
		Pladsforbrug Nordjylland	0,0	0,0	0,0				
		Pladsforbrug Sjælland	5,2	4,1	4,7				
		Pladsforbrug Hovedstaden	75,8	78,8	82,8				
		Pladsforbrug andre	0,0	0,0	0,0				
SEL § 104	Børn og Unge	Pladstal	11	11	10	12	12	12	12
		Pladsforbrug samlet	12,0	11,7	11,7				
		Belægningsprocent	109%	106%	117%				
		Pladsforbrug Syddanmark	0,6	0,0	0,0				
		Pladsforbrug Midtjylland	0,0	0,0	0,0				
		Pladsforbrug Nordjylland	0,0	0,0	0,0				
		Pladsforbrug Sjælland	0,0	0,0	0,0				
		Pladsforbrug Hovedstaden	11,4	11,7	11,7				
		Pladsforbrug andre	0,0	0,0	0,0				
		SEL § 36	Børn og Unge	Pladstal	67	62	69	70	70
Pladsforbrug samlet	65,0			67,0	69,9				
Belægningsprocent	97%			108%	101%				
Pladsforbrug Syddanmark	0,0			0,0	0,0				
Pladsforbrug Midtjylland	0,0			0,0	0,0				
Pladsforbrug Nordjylland	0,0			0,0	0,0				
Pladsforbrug Sjælland	2,0			2,3	2,2				

		Pladsforbrug Hovedstaden	63,0	64,7	67,7				
		Pladsforbrug andre	0,0	0,0	0,0				
SEL § 66 nr. 6	Børn og Unge	Pladstal	7	7	7	7	7	7	7
		Pladsforbrug samlet	7,8	7,1	10,0				
		Belægningsprocent	111%	101%	143%				
		Pladsforbrug Syddanmark	0,0	0,0	0,0				
		Pladsforbrug Midtjylland	0,0	0,0	0,0				
		Pladsforbrug Nordjylland	0,0	0,0	0,0				
		Pladsforbrug Sjælland	2,2	0,4	1,8				
		Pladsforbrug Hovedstaden	5,5	6,6	8,2				
		Pladsforbrug andre	0,0	0,0	0,0				
SEL § 66 nr. 6 afl	Børn og Unge	Pladstal	7	7	7	9	9	9	9
		Pladsforbrug samlet	5,1	25,8	7,8				
		Belægningsprocent	73%	368%	111%				
		Pladsforbrug Syddanmark	0,0	0,0	0,0				
		Pladsforbrug Midtjylland	0,0	0,0	0,0				
		Pladsforbrug Nordjylland	0,0	0,0	0,0				
		Pladsforbrug Sjælland	0,3	0,0	0,5				
		Pladsforbrug Hovedstaden	4,8	25,8	7,3				
		Pladsforbrug andre	0,0	0,0	0,0				
STU	Voksen	Pladstal	2	18	11	7	7	7	7
		Pladsforbrug samlet	2,0	15,1	9,2				
		Belægningsprocent	100%	84%	84%				
		Pladsforbrug Syddanmark	0,6	0,0	0,0				
		Pladsforbrug Midtjylland	0,6	0,0	0,0				
		Pladsforbrug Nordjylland	0,0	0,0	0,0				
		Pladsforbrug Sjælland	0,0	1,0	1,0				
		Pladsforbrug Hovedstaden	0,8	14,1	8,2				
		Pladsforbrug andre	0,0	0,0	0,0				



**DET MELLEMKOMMUNALE SAMARBEJDE
PÅ SPECIALUNDERVISNINGSSOMRÅDET I
HOVEDSTADSREGIONEN – V/KFS**

2007-2015

Juni 2015



Hovedstadsregionen opdelt i kommuner og netværk

Samarbejdet vedr. specialundervisningen i Hovedstadsregionen 2007-2015.

Udviklingsplan for specialundervisningen

I forbindelse med gennemførelsen af Kommunalreformen i 2007 vedtog fællesskabet af kommuner på initiativ fra Børne- Kulturchef Foreningen i Hovedstadsregionen en udviklingsplan for specialundervisningen.

Større rummelighed var en væsentlig dimension i fremtidens specialundervisning i folkeskolen. En del af eleverne i specialundervisningen er imidlertid så handicappede og nogle handicapgrupper så små, at selv større kommuner ikke vurderedes som havende økonomi eller faglig bæredygtighed til at varetage disse elevers undervisning.

Udviklingsplanen skulle sikre, at der fortsat var tilbud med de nødvendige specialpædagogiske kompetencer samtidig med, at man arbejdede med at øge rummeligheden i folkeskolen.

Man besluttede, at udviklingsplanen skulle understøttes af en netværksmodel og en koordinerende funktion (KFS).

Kommunekontaktrådet (KKR) tiltrådte samlet udviklingsplanen.

Netværksmodel

I Hovedstadsregionen etablerede man som udgangspunkt 8 netværk, bestående af kommunale fællesskaber, der geografisk ligger i umiddelbar nærhed af hinanden. De 8 netværk er siden reduceret til 6. I 2009 udgik Bornholm af samarbejdet og netværk 4 og 5 slog sig sammen til ét, (netværk 4)

De kommunale fællesskaber indgår i et forpligtigende samarbejde om fastholdelse og etablering af de nødvendige og tilstrækkelige specialundervisningstilbud med det erklærede mål, at netværket kan undervise stort set alle dets egne elever.

Den koordinerende funktion - KFS

KFS er en fælleskommunal enhed, der skal understøtte, at den vedtagne Udviklingsplan for specialundervisningen i Hovedstadsregionen gennemføres.

KFS blev etableret med udgangen af 2006. Det var antagelsen, at KFS skulle være en kortvarig og midlertidig foranstaltning, der skulle være understøttende i kommunernes proces med at overtage de amtslige opgaver.

KFS blev organiseret i to enheder. KFS-kørsel og KFS-undervisning.

KFS-kørsel havde frem til august 2009 ligeledes ansvaret for de fælleskommunale driftsopgaver og administrationen af de amtslige kørselskontrakter. August 2009 var der gennemført et fornyet udbud og kørselsopgaverne overgik herefter til Movia.

KFS-undervisning var herefter fortsat ansvarlig for koordinering i forbindelse med de specialundervisningsopgaver, der blev løst i og på tværs af netværkene.

Organisering

- Kommunekontaktrådet (KKR) Hovedstaden tiltrådte Udviklingsplanen.
- Embedsmandsudvalget for socialområdet og specialundervisning, orienteres løbende og drøfter om nye og nødvendige initiativer skal lægges frem for KKR.
- Styregruppen for KFS repræsenterer den samlede direktørgruppe i BKF.
- KFS relaterer i al sin virksomhed til den Administrative Styregruppen, som er besluttende myndighed i forhold til div. initiativer med mulig inddragelse af Embedsmandsudvalget og KKR
- Samarbejdsaftaler i de 6 netværk understøtter Udviklingsplanens hensigter.

- PPR-Samrådet i Hovedstadsregionen er sammen med de andre fire regioners Samråd en del af PPR-Landssamrådet.
- KFS er sekretariat for PPR-Samrådet i Hovedstadsregionen, som styringsmæssigt repræsenterer den pædagogiske og psykologiske faglighed.
- Netværk af specialskoleledere mødes med KFS for udveksling af viden og ledelsesmæssige initiativer på skoleniveau.

Ophør af KFS 31. juli 2015

Indholdet i opgaverne i KFS, Den Koordinerende Funktion, er over årene blevet fokuserede på det, der ligger i samarbejdet mellem netværkene.

For KFS har det betydet, at den tid, der medgår til deltagelse i den koordinerede proces, er blevet stedse mindre. KFS har siden oprettelsen i 2007 tilpasset sig behovet for koordinering. I august 2009, hvor alt, der vedrørte elev og brugertransport var overgået til varetagelse af MOVIA, bestod KFS af 3 årsværk. Dette blev i august 2009 erstattet af en mindre fælles enhed på 1,5 årsværk, og fra august 2011 er bemanningen i KFS reduceret til 0,75 årsværk.

Med udsigt til en udskiftning af den nuværende konsulent på grund af pensionering, besluttede Styregruppen for KFS på deres møde den 24. februar 2015, at KFS ophører med udgangen af juli 2015.

Styregruppen finder, at netværkskonstruktionen er god og den rigtige, og at samarbejdet i netværkene fungerer med udbytte for løsningen af specialundervisningens opgaver. Styregruppen tror på, at den koordinering, som har været understøttet af KFS gennem 8,5 år, har medvirket til, at kommunernes og netværkenes indbyrdes relation til Hovedstadsregionens fællesskaber har kunnet fastholdes på de aftaler, der løbende er blevet besluttet og revideret i forhold til folkeskolens udvikling.

Det er tydeligt og positivt, at den hensigt, der har været med vedtagelsen af Udviklingsplanen, etablering af netværkene og oprettelsen af KFS har levet op til forventningerne.

Det er Styregruppens forventning, at den koordinerende funktion vil kunne afvikles og overtages af den etablerede samarbejdsstruktur i Hovedstadsregionens netværkskonstruktionen.

BKF, som i 2006 var initiativtager bag etableringen af udviklingsplanen, netværksmodellen og den koordinerende funktion (KFS), har ved deres møde den 13. marts 2015 tiltrådt denne beslutning.

Embedsmandsgruppen og KKR er ligeledes orienteret ved en direkte kontakt fra Styregruppen til KKR-sekretariatet. En nedlæggelse af KFS kræver ikke politisk godkendelse i KKR.

Det vedtagne budget for 2015 fastholdes. Resterende økonomi pr. 31.07.15 returneres til kommunerne efter sædvanlig fordelingsnøgle.

Herværende og afsluttende rapport afslutter 8,5 års arbejde med koordinering af opgaver i forbindelse med specialundervisningen i Hovedstadsregionens kommuner.

Rapporten vil hovedsagelig bestå af bilagsmateriale, som er konkret beskrivende af aktuel status på de opgaver som KFS har været koordinator for, samt anvisning på hvor de nævnte opgaver løses i en fremtid uden mellemkomst ved KFS.

Rapporten udarbejdes af KFS, godkendes af formanden for KFS Styregruppe og udsendes efterfølgende til Embedsmandsudvalget for socialområdet og specialundervisning, til KKR til orientering, til samtlige kommuner i Hovedstadsregionen, PPR Samrådet og specialundervisningens ledelser.

Styregruppens forslag til opgavevaretagelse 1. august 2015.

KFS-styregruppen og BKF lægger op til, at fremtidige opgaver løses som følger:

- Netværkskonstruktionen fortsættes.
Det er op til netværkene selv at beslutte, i hvilket omfang direktørnetværket konkret deltager i netværksmøderne, ligesom der lægges op til en revidering af de eksisterende samarbejdsaftaler, som tager højde for, at KFS nedlægges.
- PPR-samarbejdet forankres fortsat i de eksisterende netværk, og alle netværk er fortsat repræsenteret i Forretnings Udvalget (FU) for PPR-Samrådet af ledende psykologer.
- PPR-funktionen i kommunerne og psykologsamarbejdet vil også i fremtiden være et væsentligt omdrejningspunkt i forbindelse med specialundervisningen i og på tværs af kommuner og netværk.
- PPR-Samrådet, v. formandskabet og PPR Samrådets FU, følger op på aktuelle og fremtidige behov på specialundervisningsområdet: Samrådet v/ FU foretager hvert år en evaluering af sammenhængen mellem udbud og behov for specialundervisningstilbud.
Evalueringen vil ske ved, at hvert af de 6 netværk i april melder tilbage til samrådets FU, hvordan balancen har været imellem udbud og behov i deres netværk.
FU sørger efterfølgende for, at evalueringen formidles til kommunerne i hovedstaden og sendes i oversigtsform til direktørnetværket i BKF i Hovedstaden.
- KFS har varetaget en udvidet sekretariatsfunktion for PPR Samrådet. Med nedlæggelse af KFS bortfalder dette. PPR- Samrådet fastsætter deres fremtidige forretningsorden ved forslag til ændringer der tager højde for disse ændringer.
- Samarbejdsrelationen til specialskolernes ledelser fastholdes via PPR i de respektive kommuner/netværk.
- Skoleledelserne fællesmøder kan fortsættes uden KFS's involvering.
Kredsen af skoleledere har på deres sidste møde aftalt, at man fortsætter med jævnlige skoleledermøder. Skolelederkredsen varetager selv indkaldelse til deres kommende møder.
- KFS's hjemmeside www.kfs-hovedstadsregionen.dk nedlægges med udgangen af juni måned.
Der lægges op til at man udtager den information man har behov for at gemme.
- Enkelte udvalgte poster på den eksisterende hjemmeside overføres eventuelt til BKF's hjemmeside.
- Overblik over specialundervisningen i Hovedstaden www.spuvo.dk nedlægges med udgangen af juni 2015. Ingen har ønsket at overtage hjemmesiden for en fortsættelse i det omfattende format.
- PPR-Samrådet har ønsket at fortsætte udgivelsen af en mindre oversigt over de undervisningstilbud der bruges på tværs af kommuner og netværk.
KFS udarbejder forslag til oversigt, som videregives til FU i PPR-Samrådet. (Bilag 4)

- KFS´ s funktion som koordinerende instans i forbindelse med den årlige re- og nyvisitation af elever til specialundervisningstilbuddene bortfalder. Det anbefales, at procedurer og tidsrammer for visiteringen fastholdes som besluttet. Man vil i bilag 5 til herværende skrivelse kunne finde disse retningslinjer, hvor beskrivelsen af KFS´ s mellemkomst er fjernet.
- Takstindsamling og takstoversigt udarbejdet af KFS bortfalder.
`Fælleskommunalt sekretariat for det specialiserede socialområde i KKR Hovedstaden` vil fortsat indsamle takster også på specialundervisningsområdet.
Herfra vil det være muligt at indhente oversigtsmateriale.
Takstoversigt for 2015 og sammenstillet oversigt over taksterne fra 2007 – 2015 vedlægges som bilag 2 og 3.
- Materialeindsamling og oversigtsmateriale i øvrigt vil i fremtiden være at finde i de landsdækkende oversigter udarbejdet af Undervisningsministeriet og Folkeskolen.
Specialundervisningensoversigt 2014-15 vedlægges i bilag 1.

Bilag:

- 1: Specialundervisningsoversigt – alle kommuner
- 2: Takster for specialundervisningen for børn 2015
- 3: Takster for specialundervisningen for børn 2007-2015
- 4: Specialskoler/ klasser/ rækker – Elevtal, ledig kapacitet og takster august 2015
- 5: Beskrivelse af procedurer for visitation/ revisitation 2016-2017