
Valgbog ved regionsrådsvalget den 21. november 2017

Region Hovedstaden

Regionsvalgbestyrelsens sammensætning

Formanden for regionsvalgbestyrelsen er : Sophie Hæstorp Andersen

Til **næstformand** er valgt : Per Roswall

Af regionsrådet er i øvrigt valgt følgende medlemmer af valgbestyrelsen samt stedfortrædere:

| Regionsvalgbestyrelsesmedlemmer | Stedfortrædere |
|---------------------------------|--------------------------|
| Sophie Hæstorp Andersen | Leila Lindén |
| Per Roswall | Niels Høiby |
| Abbas Razvi | Karin Friis-Bach |
| Jens Mandrup | Vagn Majland |
| Henrik Thorup | Katrine Vendelbo Dencker |
| Per Seerup Knudsen | Lars Gaardhøj |
| Marianne Frederik | Susanne Langer |

Til formanden var der indleveret kandidatlistor inden tirsdag : 03.10.17 kl. 12.

En fortegnelse over de indleverede og af regionsvalgbestyrelsen godkendte kandidatlistor med de heri indeholdte oplysninger om kandidaterne og om kandidatlistornes opstillingsform er vedlagt valgbogen.

Til formanden var der anmeldt listeforbund og/eller valgforbund inden mandag : 09.10.17 kl. 12.

En fortegnelse over de anmeldte listeforbund og/eller valgforbund er vedlagt valgbogen.

Regionsvalgbestyrelsen underrettede alle kommunalbestyrelser i regionen : 26.10.17 om de godkendte kandidatlistor, herunder samtlige kandidaters navne, og om de anmeldte forbund til regionsrådsvalget.

Stemmesedler er fremstillet i følgende eksemplarer : 1.349.841

Opslag er fremstillet i følgende eksemplarer : 4.800

Til hver kommunalbestyrelse i regionen er inden for den herfor fastsatte frist udbragt det fornødne antal stemmesedler og opslag.

Til regionsvalgbestyrelsen var indkommet følgende meddelelser:

Regionsvalgbestyrelsen havde truffet følgende beslutninger:

Det fremgår af protokol af regionsvalgbestyrelsens møde d. 23.11.2017:
Der var omdelt indstillingsnotat, udkast til valgbog samt notat om følsomhedsberegning.

Valgbestyrelsen besluttede, at der skal foretages fornyet fintælling af stemmerne for kandidat nr. 9 (Maria Gudme) og kandidat nr. 17 (Bodil Kornbek) på den socialdemokratiske liste.

Valgbestyrelsen afholder fornyet møde fredag den 24. november 2017 kl. 16.00 i Nørregade med henblik på endelig godkendelse af valgbogen.

I øvrigt bemærkedes følgende:

Grundlaget for opgørelsen af valget

Regionsvalgbestyrelsen **sammentrådte** den : 24.11.17
for at foretage den endelige opgørelse af regionsrådsvalget

Samtlige medlemmer af regionsvalgbestyrelsen var til stede med undtagelse af:

I stedet var følgende stedfortrædere mødt:

Fra valgbestyrelsen i de enkelte kommuner havde regionsvalgbestyrelsen modtaget den særlige valgbog vedrørende regionsrådsvalget.

Regionsvalgbestyrelsen lagde følgende materiale til grund for opgørelsen,
jf. redegørelsen på omstående side 7 (de ikke anvendte muligheder overstreges):

~~a. Regionsvalgbestyrelsen havde besluttet at foretage opgørelsen på grundlag af de modtagne valgbøger.~~

ELLER

b. Regionsvalgbestyrelsen havde besluttet at foretage opgørelsen på grundlag af de modtagne valgbøger. For følgende kommune(r) foretoges dog en fornyet fintælling af stemmesedlerne:

Der foretaget fornyet fintælling af stemmerne af kandidat nr. 9 (Maria Gudme) og kandidat nr. 17 (Bodil Kornbek) på den socialdemokratiske liste i samtlige 29 kommuner.

ELLER

c. ~~Regionsvalgbestyrelsen havde besluttet at foretage en fornyet fintælling af stemmesedlerne til regionsrådsvalget.~~

Ad b. og c.

Ud over den særlige valgbog vedrørende regionsrådsvalget havde regionsvalgbestyrelsen fra valgbestyrelsen i den/de pågældende kommuner modtaget:

1. de ikke udleverede stemmesedler,
2. de ombyttede stemmesedler,
3. de tilbageleverede stemmesedler fra vælgere, som ikke havde ønsket at stemme til regionsrådsvalget,
4. de afgivne gyldige stemmesedler,
5. de afgivne blanke stemmesedler,
6. de afgivne andre ugyldige stemmesedler,
7. de i betragtning tagne yderkuverter og følgebreve fra vælgere, der alene havde afgivet brevstemme til regionsrådsvalget,
8. de ikke i betragtning tagne yderkuverter med følgebreve og uåbnede konvolutter med stemmesedler fra vælgere, der alene havde indsendt brevstemme til regionsrådsvalget.

Gennemførelse af fornyet fintælling

Under hensyn til mulighederne for omvalg, der kan omfatte enkelte kommuner, skal stemmesedlerne fra hver kommune holdes for sig, og resultaterne skal opgøres kommunevis.

Opgørelsen af de enkelte kandidatlisters stemmer foretages **særskilt for hver kommune** således:

1. Stemmesedlerne sorteres efter kandidatlisters (henholdsvis listeforbund). I forbindelse hermed foretager regionsvalgbestyrelsen den endelige bedømmelse af stemmesedlernes gyldighed. Antallet af ugyldige stemmesedler fordelt efter ugyldighedsgrund anføres i skemaet side 10 - 15. Antallet af gyldige stemmer for hver kandidatliste (henholdsvis listeforbund) optælles og anføres ud for kommunens navn på skemaet side 16 - 23. Endvidere udfyldes skemaerne side 24 - 26.
2. **Særskilt for hver kandidatliste** indrettes et hjælpeskema, der er inddelt i lodrette kolonner, én for hver af de på kandidatlisten opstillede kandidater, samt en rubrik til anførelse af listestemmer og en i alt-rubrik. I forspalten anføres under hinanden navnene på de til regionen hørende kommuner.
3. De for den efter bogstavbetegnelse første **kandidatliste** afgivne stemmer fordeles i bunker efter navnene på de kandidater, for hvilke stemmesedlerne er afgivet, eller i en særlig bunke, hvis personlig stemmeafgivning ikke er foretaget (listestemmer). Resultatet af fordelingen indføres på optællingslisten for den pågældende kandidatliste ud for vedkommende kommunes navn. Ved sammentælling på tværs konstateres overensstemmelse med opgørelsen side 16 - 23 og 26.

Derefter behandles de for den efter bogstavbetegnelse **næste kandidatliste** afgivne gyldige stemmer på samme måde - og så fremdeles.

En sammentælling af de særskilt for hver kandidatliste udarbejdede optællingslister giver de oplysninger, der skal indføres i skemaerne side 43 - 62, dels til brug for opgørelsen af personlige stemmer og listestemmer, dels som grundlag for udvælgelsen af kandidaterne.

Når stemmematerialet for en kommune er gennemgået, sammenbindes det i særskilte pakker som nærmere angivet side 84.

Optællingslisterne skal - af hensyn til eventuelt omvalg - opbevares ved valgbogen.

Regionsvalgbestyrelsens redegørelse for grundlaget for opgørelsen af valget *)

Der vedlægges bemærkninger i notat af 23. november 2017 og udskrift af regionsvalgbestyrelsens dagsorden til mødet den 23. november 2017. Der vedlægges endvidere notat af 24. november 2017 over resultat af en fornyet fintælling.

*) Redegørelsen skal bl.a. indeholde oplysning om, i hvilket omfang opgørelsen side 10 - 15 af ugyldige stemmesedler fordelt efter ugyldighedsgrund, opgørelsen af de afgivne stemmesedler side 16 - 26 samt opgørelsen af de personlige stemmer og listestemmerne side 43 - 62 er baseret på de fra kommunerne modtagne valgbøger, og i hvilket omfang på regionsvalgbestyrelsens fornyede fintælling. Hvis den fornyede fintælling alene har omfattet de ugyldige stemmesedler og/eller stemmesedler for en enkelt(e) kandidatliste(r), skal dette særskilt anføres.

Regionsvalgbestyrelsens opgørelse af de ikke i betragtning tagne brevstemmer

| | |
|---|------------|
| Antal brevstemmer (yderkuverter) med deri værende følgebrev og uåbnede konvolutter med stemmeseddel både til kommunalbestyrelsesvalget og regionsrådsvalget eller til regionsrådsvalget alene, som efter en fornyet gennemgang foretaget af valgbestyrelsen i de enkelte kommuner ikke kunne komme i betragtning, udgjorde i alt : | 569 |
| jf. side 8 i de særlige valgbøger vedrørende regionsrådsvalget. | |
| Det samlede antal rettidigt modtagne brevstemmer, der ikke kunne komme i betragtning, udgjorde således i alt : | 569 |

Det samlede antal rettidigt modtagne brevstemmer, der **ikke** kunne komme i betragtning, var fordelt på følgende årsager hertil:

| Årsag | Antal |
|---|------------|
| 1. Afsenderen var ikke opført på valglisten / ej længere fast bopæl i regionen | 232 |
| 2. Afsenderen var død inden valgdagen | 28 |
| 3. Yderkuverten indeholdt flere end ét følgebrev og én konvolut til hvert valg | 1 |
| 4. Stemmematerialet var ikke det af ministeren tilvejebragte | 1 |
| 5. Den foreskrevne fremgangsmåde ved stemmeafgivning havde ikke været fulgt (udfyldning, attestation, underskrift m.v.) | 182 |
| 6. Brevstemmen var ikke afgivet inden for de i loven nævnte frister | 1 |
| 7. Vælgeren havde afgivet mere end én brevstemme | 124 |
| I alt rettidigt modtagne brevstemmer, der ikke kom i betragtning | 569 |

Derudover var der i følge de særlige valgbøger vedrørende regionsrådsvalget i alt følgende antal brevstemmer : 724 , der var modtaget fra **afstemningens begyndelse og indtil dens afslutning**, og som på yderkuverten var blevet forsynet med påtegning om, på hvilket tidspunkt de var kommet valgstyrrerne i hænde. Disse brevstemmer var henlagt som **ikke rettidigt indkomne** og kom ikke i betragtning.

Regionsvalgbestyrelsens bedømmelse af de tvivlsomme stemmesedler

I det omfang regionsvalgbestyrelsens foretog en fornyet bedømmelse af de tvivlsomme stemmesedler, blev bedømmelsen foretaget efter reglerne i bekendtgørelsen om bedømmelse af stemmesedler afgivet til kommunale og regionale valg.

Antallet af stemmesedler, som regionsvalgbestyrelsen henholdsvis valgbestyrelsen i de enkelte kommuner, jf. redegørelsen side 7, i henhold til bekendtgørelsen har anset for ugyldige, er anført i omstående skema.

I skemaet er de ugyldige stemmesedler i de enkelte kommuner fordelt dels efter art (stemmeseddel afgivet på afstemningsstedet henholdsvis brevstemmeseddel), dels efter ugyldighedsgrund som nærmere angivet i det hjælpeark til udfyldelse af skemaet,

der er vedlagt.

Regionsvalgbestyrelsens opgørelse/bedømmelse af stemmesedlers ugyldighed

| | 101 Københ | 147 Freder | 151 | 153 Brøndb | 155 | 157 | 159 | 161 | 163 Herlev | 165 | |
|------|---------------|---------------|-------|---------------|-----|-------|-------|-----|---------------|-----|------|
| A | 7.810 | 1.720 | 1.064 | 675 | 397 | 915 | 1.235 | 457 | 687 | 507 | A |
| 1. | 7.040 | 1.595 | 992 | 607 | 374 | 852 | 1.137 | 418 | 641 | 441 | 1. |
| C | 770 | 125 | 72 | 68 | 23 | 63 | 98 | 39 | 46 | 66 | C |
| 2. | 141 | 11 | 14 | 10 | 4 | 23 | 10 | 3 | 16 | 25 | 2. |
| 3. | 45 | 3 | 3 | | | 5 | | | 5 | | 3. |
| 4. | 218 | 11 | 8 | 16 | 7 | 9 | 39 | 2 | 11 | 6 | 4. |
| 5. | 14 | 4 | 6 | 2 | | 4 | 10 | 1 | | | 5. |
| 7. | 50 | | 3 | 2 | 1 | 2 | | 11 | 1 | | 7. |
| 8. | 37 | 6 | 5 | 4 | 1 | 3 | 3 | | 4 | | 8. |
| 9. | 26 | 3 | | | | 1 | | | 1 | | 9. |
| 10. | | 2 | 1 | | | 1 | | | | | 10. |
| 11. | 20 | 16 | 4 | 10 | | 1 | 1 | 1 | | 3 | 11. |
| 12. | 30 | 11 | 6 | 4 | 2 | 3 | 11 | 5 | 3 | 7 | 12. |
| 13. | 113 | 53 | 19 | 20 | 4 | 11 | 23 | 16 | 5 | 25 | 13. |
| 14. | 76 | 5 | 3 | | 4 | | 1 | | | | 14. |
| B | 885 | 197 | 161 | 85 | 51 | 158 | 27 | 25 | 63 | 131 | B |
| 21. | 545 | 136 | 116 | 49 | 31 | 111 | 7 | 15 | 48 | 58 | 21. |
| D | 340 | 61 | 45 | 36 | 20 | 47 | 20 | 10 | 15 | 73 | D |
| 22. | 109 | 14 | 6 | 9 | 2 | 5 | | 2 | 1 | 24 | 22. |
| 23. | 20 | 5 | 3 | 4 | 1 | 6 | 2 | | | 1 | 23. |
| 24. | 6 | 1 | 3 | 1 | | | | 1 | 1 | 1 | 24. |
| 25. | 19 | 3 | 7 | 2 | | 7 | 6 | 3 | 5 | 6 | 25. |
| 26. | 74 | 10 | 9 | 5 | 14 | 11 | 1 | | 4 | 41 | 26. |
| 27. | 51 | 14 | 4 | 6 | | 2 | 1 | 2 | 1 | | 27. |
| 28. | 7 | 1 | 1 | 2 | | 1 | | | | | 28. |
| 29. | 1 | | | | | 1 | | | | | 29. |
| 30. | 3 | | 3 | | | | 5 | | | | 30. |
| 31. | 36 | 13 | 9 | 6 | 3 | 13 | 5 | 2 | 3 | | 31. |
| 32. | 14 | | | 1 | | 1 | | | | | 32. |
| A+B | 8.695 | 1.917 | 1.225 | 760 | 448 | 1.073 | 1.262 | 482 | 750 | 638 | A+B |
| 1+21 | 7.585 | 1.731 | 1.108 | 656 | 405 | 963 | 1.144 | 433 | 689 | 499 | 1+21 |
| C+D | 1.110 | 186 | 117 | 104 | 43 | 110 | 118 | 49 | 61 | 139 | C+D |

Hjælpeark til udfyldelse af skemaet med stemmesedlers ugyldighed

| |
|------------------------------|
| Kommunens kommunekode |
|------------------------------|

| |
|-----------------------|
| Kommunens navn |
|-----------------------|

| | | |
|-----|--|-----|
| A | Stemmesedler afgivet på afstemningsstedet, i alt ugyldige | A |
| 1. | Blanke (§ 3) | 1. |
| C | I alt andre ugyldige 2.-14. | C |
| 2. | Andet mærke end kryds (§ 4) | 2. |
| 3. | Helt eller delvis overstreget (§ 5) | 3. |
| 4. | Kryds i flere felter (§ 6) | 4. |
| 5. | Kryds rækker ind i flere felter (§ 7) | 5. |
| | | |
| 7. | Overstreget, udvisket eller halvt kryds (§ 9) | 7. |
| 8. | Kryds uden for felterne (§ 10) | 8. |
| 9. | Andre grunde til tvivl om vælgerens stemmeafgivning (§ 11) | 9. |
| 10. | Stemmeseddel ikke udleveret på afstemningsstedet (§ 13) | 10. |
| 11. | Andet mærke end kryds foruden kryds (§ 14) | 11. |
| 12. | Anført flere end 3 kryds (§ 15) | 12. |
| 13. | Stemmeseddel med tegning, påskrift eller påklæbning (§ 16) | 13. |
| 14. | Afm. m. forskell. farver, iturevet mv., andet særpræg (§ 17) | 14. |
| | | |
| | | |

| | | |
|-----|--|-----|
| B | Brevstemmesedler, i alt ugyldige | B |
| 21. | Blanke (§ 18) | 21. |
| D | I alt andre ugyldige 22.-32. | D |
| 22. | Kun navn på ej opst. pers. el. till. usik. uoff. bog. (§ 19) | 22. |
| 23. | Kun anført uofficiel bogstavbetegnelse på ét bogstav (§ 20) | 23. |
| 24. | Kun anført usikker uoff. bogst. på flere bogstaver (§ 21) | 24. |
| 25. | Kun anført kryds (§ 22) | 25. |
| 26. | Modstrid vedr. bogst., listebet., personnavn (§§ 23, 24) | 26. |
| 27. | Andre grunde til tvivl om vælgerens stemmeafgivning (§ 25) | 27. |
| 28. | Andet eller mere end én stemmeseddel i konvolutten (§ 26) | 28. |
| 29. | Stemmeseddel ikke tilvejebragt af ministeren (§ 27) | 29. |
| 30. | Konvolut med påskrift eller påklæbning (§ 28) | 30. |
| 31. | Stemmeseddel med tegning, påskrift eller påklæbning (§ 29) | 31. |
| 32. | Udfyldt på bagsiden, iturevet mv., andet særpræg (§ 30) | 32. |
| | | |
| | | |

| | | |
|------|-----------------------------|------|
| A+B | I alt ugyldige stemmesedler | A+B |
| 1+21 | I alt blanke | 1+21 |
| C+D | I alt andre ugyldige | C+D |

Fold evt. langs den tykke linje og indsæt mellem side 10 og 11

Regionsvalgbestyrelsens opgørelse/bedømmelse af stemmesedlers ugyldighed

| | 167 Hvidov | 169 Høje-T | 173 Lyngby | 175 Rødovr | 183 Ishøj | 185 | 187 | 190 Furesø | 201 | 210 | |
|------|---------------|---------------|---------------|---------------|--------------|-----|-----|---------------|-----|-----|------|
| A | 1.227 | 1.651 | 1.219 | 924 | 597 | 909 | 465 | 880 | 682 | 919 | A |
| 1. | 1.182 | 1.530 | 1.149 | 850 | 569 | 859 | 430 | 832 | 636 | 876 | 1. |
| C | 45 | 121 | 70 | 74 | 28 | 50 | 35 | 48 | 46 | 43 | C |
| 2. | 3 | 37 | 16 | 17 | 3 | | 11 | 14 | 10 | 5 | 2. |
| 3. | 1 | 11 | 1 | 5 | | | 1 | 1 | 7 | 2 | 3. |
| 4. | 20 | 24 | 8 | 10 | 11 | 14 | 5 | 10 | 7 | 13 | 4. |
| 5. | 4 | 10 | 2 | 3 | 1 | 1 | 1 | 1 | | 2 | 5. |
| | | | | | | | | | | | |
| 7. | | 1 | 2 | 2 | 4 | | 4 | | 2 | | 7. |
| 8. | 4 | 5 | 3 | 1 | 2 | 1 | 2 | 2 | 1 | | 8. |
| 9. | | 3 | 1 | | | | | 3 | | | 9. |
| 10. | | | | | | | | | | | 10. |
| 11. | 2 | 1 | 3 | 18 | | 4 | 2 | 2 | 8 | 1 | 11. |
| 12. | 1 | 3 | 4 | 3 | 2 | 7 | 2 | 5 | 2 | 5 | 12. |
| 13. | 7 | 26 | 30 | 14 | 4 | 23 | 7 | 7 | 8 | 15 | 13. |
| 14. | 3 | | | 1 | 1 | | | 3 | 1 | | 14. |
| | | | | | | | | | | | |
| | | | | | | | | | | | |
| B | 119 | 204 | 107 | 70 | 74 | 86 | 40 | 136 | 55 | 38 | B |
| 21. | 72 | 139 | 53 | 46 | 51 | 64 | 28 | 91 | 30 | 10 | 21. |
| D | 47 | 65 | 54 | 24 | 23 | 22 | 12 | 45 | 25 | 28 | D |
| 22. | 24 | 18 | 15 | 2 | 1 | 2 | 3 | 21 | 9 | 15 | 22. |
| 23. | 3 | | 5 | 2 | | 4 | 2 | 1 | 2 | | 23. |
| 24. | 3 | 5 | | | 1 | | | | | 1 | 24. |
| 25. | 4 | 1 | 8 | 5 | 7 | 4 | 1 | 7 | | 3 | 25. |
| 26. | 9 | 19 | 15 | 9 | 3 | 6 | 1 | 7 | 8 | 2 | 26. |
| 27. | 2 | 8 | 4 | 2 | 5 | 1 | 2 | 1 | 1 | 1 | 27. |
| 28. | | | | 1 | | | | 1 | | 1 | 28. |
| 29. | | | 1 | | | | | | | | 29. |
| 30. | | | | | | | | | | 1 | 30. |
| 31. | 2 | 14 | 5 | 3 | 4 | 5 | 3 | 2 | 5 | 4 | 31. |
| 32. | | | 1 | | 2 | | | 5 | | | 32. |
| | | | | | | | | | | | |
| | | | | | | | | | | | |
| A+B | 1.346 | 1.855 | 1.326 | 994 | 671 | 995 | 505 | 1.016 | 737 | 957 | A+B |
| 1+21 | 1.254 | 1.669 | 1.202 | 896 | 620 | 923 | 458 | 923 | 666 | 886 | 1+21 |
| C+D | 92 | 186 | 124 | 98 | 51 | 72 | 47 | 93 | 71 | 71 | C+D |

Hjælpeark til udfyldelse af skemaet med stemmesedlers ugyldighed

Kommunens kommunekode**Kommunens navn**

| | | |
|-----|--|-----|
| A | Stemmesedler afgivet på afstemningsstedet, i alt ugyldige | A |
| 1. | Blanke (§ 3) | 1. |
| C | I alt andre ugyldige 2.-14. | C |
| 2. | Andet mærke end kryds (§ 4) | 2. |
| 3. | Helt eller delvis overstreget (§ 5) | 3. |
| 4. | Kryds i flere felter (§ 6) | 4. |
| 5. | Kryds rækker ind i flere felter (§ 7) | 5. |
| | | |
| 7. | Overstreget, udvisket eller halvt kryds (§ 9) | 7. |
| 8. | Kryds uden for felterne (§ 10) | 8. |
| 9. | Andre grunde til tvivl om vælgerens stemmeafgivning (§ 11) | 9. |
| 10. | Stemmeseddel ikke udleveret på afstemningsstedet (§ 13) | 10. |
| 11. | Andet mærke end kryds foruden kryds (§ 14) | 11. |
| 12. | Anført flere end 3 kryds (§ 15) | 12. |
| 13. | Stemmeseddel med tegning, påskrift eller påklæbning (§ 16) | 13. |
| 14. | Afm. m. forskell. farver, iturevet mv., andet særpræg (§ 17) | 14. |
| | | |
| | | |

| | | |
|-----|--|-----|
| B | Brevstemmesedler, i alt ugyldige | B |
| 21. | Blanke (§ 18) | 21. |
| D | I alt andre ugyldige 22.-32. | D |
| 22. | Kun navn på ej opst. pers. el. till. usik. uoff. bog. (§ 19) | 22. |
| 23. | Kun anført uofficiel bogstavbetegnelse på ét bogstav (§ 20) | 23. |
| 24. | Kun anført usikker uoff. bogst. på flere bogstaver (§ 21) | 24. |
| 25. | Kun anført kryds (§ 22) | 25. |
| 26. | Modstrid vedr. bogst., listebet., personnavn (§§ 23, 24) | 26. |
| 27. | Andre grunde til tvivl om vælgerens stemmeafgivning (§ 25) | 27. |
| 28. | Andet eller mere end én stemmeseddel i konvolutten (§ 26) | 28. |
| 29. | Stemmeseddel ikke tilvejebragt af ministeren (§ 27) | 29. |
| 30. | Konvolut med påskrift eller påklæbning (§ 28) | 30. |
| 31. | Stemmeseddel med tegning, påskrift eller påklæbning (§ 29) | 31. |
| 32. | Udfyldt på bagsiden, iturevet mv., andet særpræg (§ 30) | 32. |
| | | |
| | | |

| | | |
|------|-----------------------------|------|
| A+B | I alt ugyldige stemmesedler | A+B |
| 1+21 | I alt blanke | 1+21 |
| C+D | I alt andre ugyldige | C+D |

Fold evt. langs den tykke linje og indsæt mellem side 10 og 11

Regionsvalgbestyrelsens opgørelse/bedømmelse af stemmesedlers ugyldighed

| | 217 Helsin | 219 Hiller | 223 Hørsho | 230 Ruders | 240 Egedal | 250 | 260 | 270 Gribsk | 400 | I alt | |
|------|---------------|---------------|---------------|---------------|---------------|-------|-----|---------------|-------|--------|------|
| A | 1.400 | 1.149 | 450 | 874 | 957 | 1.174 | 878 | 1.347 | 1.037 | 34.206 | A |
| 1. | 1.304 | 1.104 | 429 | 815 | 877 | 1.108 | 828 | 1.280 | 993 | 31.748 | 1. |
| C | 96 | 45 | 21 | 59 | 80 | 66 | 50 | 67 | 44 | 2.458 | C |
| 2. | 9 | | 4 | 14 | 14 | 9 | 6 | 12 | 4 | 445 | 2. |
| 3. | 2 | | | 4 | | 4 | | 1 | 2 | 103 | 3. |
| 4. | 13 | 15 | 3 | 13 | 17 | 14 | 6 | 17 | 6 | 553 | 4. |
| 5. | 3 | 1 | 1 | 4 | 2 | 3 | 8 | | 4 | 92 | 5. |
| 7. | 10 | 1 | 2 | 1 | 1 | 1 | 4 | 2 | 3 | 110 | 7. |
| 8. | 4 | | 2 | 5 | 5 | 4 | 1 | 7 | 2 | 114 | 8. |
| 9. | | | 2 | | | | 1 | | | 41 | 9. |
| 10. | | | | | | | | | | 4 | 10. |
| 11. | 4 | | | 3 | 28 | 4 | 5 | 10 | 3 | 154 | 11. |
| 12. | 7 | 6 | | | | 1 | 3 | 3 | 3 | 139 | 12. |
| 13. | 44 | 7 | 5 | 15 | 13 | 16 | 15 | 13 | 16 | 574 | 13. |
| 14. | | 15 | 2 | | | 10 | 1 | 2 | 1 | 129 | 14. |
| | | | | | | | | | | | |
| | | | | | | | | | | | |
| B | 191 | 108 | 52 | 166 | 70 | 112 | 81 | 154 | 99 | 3.745 | B |
| 21. | 129 | 72 | 31 | 103 | 8 | 56 | 42 | 43 | 62 | 2.246 | 21. |
| D | 62 | 36 | 21 | 63 | 62 | 56 | 39 | 111 | 37 | 1.499 | D |
| 22. | 8 | 9 | 2 | 15 | 12 | 29 | 20 | 38 | 5 | 420 | 22. |
| 23. | 4 | | 2 | 2 | 1 | | 2 | 2 | 1 | 75 | 23. |
| 24. | 3 | | | 2 | 2 | 1 | 3 | 5 | | 40 | 24. |
| 25. | 13 | | 1 | 6 | 1 | 10 | 4 | 2 | 8 | 143 | 25. |
| 26. | 11 | 12 | 1 | 24 | 35 | 8 | 3 | 53 | 10 | 405 | 26. |
| 27. | 2 | 3 | 12 | 3 | 1 | 1 | 3 | 1 | 5 | 139 | 27. |
| 28. | | | | | | | | | 1 | 16 | 28. |
| 29. | | | | 2 | | 1 | | | | 6 | 29. |
| 30. | | | | 1 | | | | 2 | | 15 | 30. |
| 31. | 21 | 2 | 3 | 8 | 10 | 6 | 3 | 8 | 7 | 205 | 31. |
| 32. | | 10 | | | | | 1 | | | 35 | 32. |
| | | | | | | | | | | | |
| | | | | | | | | | | | |
| A+B | 1.591 | 1.257 | 502 | 1.040 | 1.027 | 1.286 | 959 | 1.501 | 1.136 | 37.951 | A+B |
| 1+21 | 1.433 | 1.176 | 460 | 918 | 885 | 1.164 | 870 | 1.323 | 1.055 | 33.994 | 1+21 |
| C+D | 158 | 81 | 42 | 122 | 142 | 122 | 89 | 178 | 81 | 3.957 | C+D |

Siderne 13 til 15 er blanke.

Regionsvalgbestyrelsens opgørelse/fintælling af de afgivne stemmesedler

| Kommune | Soc Dem A | Rad V B | Kons C | Ny Borg D | Retsfb. E | SF F |
|--------------------|----------------|---------------|----------------|---------------|--------------|---------------|
| 101 København | 73.923 | 30.930 | 16.851 | 2.981 | 232 | 25.972 |
| 147 Frederiksberg | 13.069 | 6.288 | 10.821 | 503 | 39 | 4.076 |
| 151 Ballerup | 12.048 | 1.249 | 1.270 | 396 | 10 | 1.065 |
| 153 Brøndby | 7.336 | 499 | 817 | 169 | 10 | 832 |
| 155 Dragør | 1.847 | 445 | 1.348 | 119 | 6 | 297 |
| 157 Gentofte | 5.659 | 3.853 | 15.205 | 736 | 27 | 1.385 |
| 159 Gladsaxe | 11.306 | 2.714 | 2.543 | 410 | 24 | 2.742 |
| 161 Glostrup | 4.230 | 436 | 593 | 169 | 10 | 530 |
| 163 Herlev | 6.415 | 734 | 1.107 | 155 | 11 | 850 |
| 165 Albertslund | 5.046 | 562 | 833 | 143 | 4 | 1.199 |
| 167 Hvidovre | 9.125 | 1.002 | 1.736 | 369 | 39 | 2.285 |
| 169 Høje-Taastrup | 7.849 | 913 | 4.280 | 270 | 17 | 984 |
| 173 Lyngby-Taarbæk | 6.876 | 3.153 | 6.327 | 592 | 16 | 1.899 |
| 175 Rødovre | 8.302 | 769 | 1.551 | 265 | 11 | 1.149 |
| 183 Ishøj | 4.283 | 305 | 637 | 127 | 6 | 519 |
| 185 Tårnby | 7.858 | 883 | 1.356 | 444 | 12 | 1.199 |
| 187 Vallensbæk | 2.504 | 337 | 2.113 | 105 | 5 | 201 |
| 190 Furesø | 6.785 | 2.096 | 2.974 | 242 | 8 | 986 |
| 201 Allerød | 3.292 | 1.291 | 2.855 | 432 | 17 | 960 |
| 210 Fredensborg | 5.523 | 1.862 | 2.407 | 411 | 16 | 1.251 |
| 217 Helsingør | 8.667 | 1.969 | 9.086 | 829 | 14 | 1.202 |
| 219 Hillerød | 7.935 | 1.911 | 1.898 | 660 | 19 | 1.606 |
| 223 Hørsholm | 2.063 | 1.025 | 3.717 | 343 | 4 | 299 |
| 230 Rudersdal | 5.092 | 3.151 | 5.333 | 695 | 14 | 1.067 |
| 240 Egedal | 6.661 | 2.701 | 2.152 | 318 | 13 | 1.077 |
| 250 Frederikssund | 8.134 | 1.081 | 1.617 | 360 | 14 | 1.018 |
| 260 Halsnæs | 5.797 | 719 | 645 | 329 | 8 | 989 |
| 270 Gribskov | 5.226 | 879 | 1.465 | 625 | 13 | 904 |
| 400 Bornholm | 10.619 | 513 | 235 | 178 | 18 | 407 |
| I alt | 263.470 | 74.270 | 103.772 | 13.375 | 637 | 58.950 |

Regionsvalgbestyrelsens opgørelse/fintælling af de afgivne stemmesedler

| Kommune | Mexican G | Lokalli H | Lib All I | Hampep. J | Kristen K | Lav S&A L |
|--------------------|--------------|--------------|---------------|--------------|--------------|--------------|
| 101 København | 423 | 236 | 13.372 | 910 | 1.058 | 176 |
| 147 Frederiksberg | 86 | 52 | 3.367 | 155 | 174 | 40 |
| 151 Ballerup | 26 | 15 | 651 | 56 | 126 | 25 |
| 153 Brøndby | 12 | 17 | 335 | 31 | 44 | 23 |
| 155 Dragør | 12 | 5 | 500 | 17 | 6 | 7 |
| 157 Gentofte | 47 | 28 | 2.424 | 70 | 123 | 32 |
| 159 Gladsaxe | 50 | 23 | 1.213 | 82 | 125 | 21 |
| 161 Glostrup | 8 | 14 | 264 | 24 | 36 | 15 |
| 163 Herlev | 17 | 15 | 371 | 49 | 96 | 11 |
| 165 Albertslund | 7 | 7 | 269 | 40 | 38 | 15 |
| 167 Hvidovre | 39 | 594 | 607 | 48 | 86 | 24 |
| 169 Høje-Taastrup | 26 | 58 | 552 | 52 | 80 | 42 |
| 173 Lyngby-Taarbæk | 29 | 24 | 1.708 | 67 | 74 | 26 |
| 175 Rødovre | 28 | 19 | 454 | 46 | 68 | 22 |
| 183 Ishøj | 16 | 10 | 187 | 16 | 26 | 10 |
| 185 Tårnby | 27 | 17 | 509 | 53 | 47 | 13 |
| 187 Vallensbæk | 9 | 12 | 273 | 10 | 14 | 10 |
| 190 Furesø | 29 | 21 | 1.640 | 45 | 51 | 17 |
| 201 Allerød | 21 | 21 | 727 | 25 | 47 | 11 |
| 210 Fredensborg | 24 | 29 | 1.471 | 46 | 87 | 27 |
| 217 Helsingør | 33 | 41 | 1.208 | 89 | 60 | 48 |
| 219 Hillerød | 31 | 18 | 1.070 | 59 | 363 | 27 |
| 223 Hørsholm | 20 | 12 | 1.391 | 21 | 80 | 14 |
| 230 Rudersdal | 32 | 114 | 2.383 | 54 | 67 | 37 |
| 240 Egedal | 21 | 25 | 1.064 | 42 | 49 | 16 |
| 250 Frederikssund | 22 | 22 | 660 | 40 | 66 | 14 |
| 260 Halsnæs | 18 | 11 | 381 | 35 | 61 | 31 |
| 270 Gribskov | 38 | 24 | 690 | 65 | 293 | 43 |
| 400 Bornholm | 10 | 11 | 207 | 65 | 788 | 26 |
| I alt | 1.161 | 1.495 | 39.948 | 2.312 | 4.233 | 823 |

Regionsvalgbestyrelsens opgørelse/fintælling af de afgivne stemmesedler

| Kommune | Lokal R M | Nationa N | DF O | Stram K P | Feminis Q | Kommuni R |
|--------------------|--------------|--------------|---------------|--------------|--------------|--------------|
| 101 København | 156 | 1.449 | 15.189 | 193 | 2.309 | 1.154 |
| 147 Frederiksberg | 34 | 139 | 2.370 | 30 | 264 | 119 |
| 151 Ballerup | 10 | 59 | 2.927 | 20 | 28 | 47 |
| 153 Brøndby | 1 | 259 | 2.548 | 18 | 22 | 26 |
| 155 Dragør | 1 | 11 | 1.004 | 2 | 8 | 11 |
| 157 Gentofte | 41 | 55 | 1.699 | 15 | 94 | 21 |
| 159 Gladsaxe | 13 | 114 | 3.081 | 14 | 73 | 85 |
| 161 Glostrup | 2 | 49 | 1.545 | 32 | 17 | 13 |
| 163 Herlev | 6 | 41 | 1.461 | 15 | 25 | 27 |
| 165 Albertslund | 4 | 130 | 1.618 | 19 | 30 | 42 |
| 167 Hvidovre | 5 | 547 | 3.700 | 43 | 46 | 54 |
| 169 Høje-Taastrup | 24 | 151 | 3.076 | 13 | 41 | 30 |
| 173 Lyngby-Taarbæk | 34 | 21 | 1.553 | 16 | 98 | 38 |
| 175 Rødovre | 8 | 75 | 2.134 | 10 | 36 | 32 |
| 183 Ishøj | 3 | 152 | 1.314 | 6 | 8 | 12 |
| 185 Tårnby | 8 | 56 | 3.769 | 9 | 31 | 47 |
| 187 Vallensbæk | 3 | 73 | 917 | 7 | 13 | 3 |
| 190 Furesø | 28 | 58 | 1.217 | 5 | 43 | 27 |
| 201 Allerød | 23 | 21 | 930 | 1 | 26 | 9 |
| 210 Fredensborg | 25 | 32 | 1.941 | 4 | 30 | 25 |
| 217 Helsingør | 24 | 49 | 3.595 | 17 | 50 | 48 |
| 219 Hillerød | 11 | 51 | 1.915 | 10 | 39 | 16 |
| 223 Hørsholm | 19 | 11 | 863 | 9 | 11 | 10 |
| 230 Rudersdal | 1.113 | 26 | 1.310 | 11 | 56 | 19 |
| 240 Egedal | 11 | 29 | 2.752 | 11 | 28 | 26 |
| 250 Frederikssund | 13 | 24 | 3.058 | 8 | 29 | 24 |
| 260 Halsnæs | 7 | 13 | 2.290 | 5 | 20 | 29 |
| 270 Gribskov | 7 | 16 | 2.809 | 16 | 32 | 16 |
| 400 Bornholm | 3 | 7 | 2.796 | 7 | 21 | 23 |
| I alt | 1.637 | 3.718 | 75.381 | 566 | 3.528 | 2.033 |

Regionsvalgbestyrelsens opgørelse/fintælling af de afgivne stemmesedler

| Kommune | Tryghed T | Marquis U | Venstre V | Borg St W | Nytnord Y | Fremskr Z |
|--------------------|--------------|--------------|----------------|--------------|--------------|--------------|
| 101 København | 50 | 114 | 25.910 | 39 | 134 | 155 |
| 147 Frederiksberg | 7 | 81 | 6.062 | 12 | 25 | 30 |
| 151 Ballerup | 16 | 7 | 2.904 | 3 | 14 | 24 |
| 153 Brøndby | 48 | 5 | 1.645 | 3 | 3 | 19 |
| 155 Dragør | 8 | 1 | 1.819 | 4 | 6 | 19 |
| 157 Gentofte | 3 | 21 | 4.851 | 15 | 28 | 23 |
| 159 Gladsaxe | 14 | 8 | 4.541 | 7 | 28 | 30 |
| 161 Glostrup | 6 | 2 | 2.144 | 2 | 3 | 21 |
| 163 Herlev | 1 | 3 | 1.363 | 0 | 7 | 20 |
| 165 Albertslund | 36 | 3 | 996 | 0 | 9 | 6 |
| 167 Hvidovre | 22 | 6 | 2.593 | 3 | 9 | 33 |
| 169 Høje-Taastrup | 58 | 10 | 2.880 | 3 | 6 | 38 |
| 173 Lyngby-Taarbæk | 5 | 14 | 4.353 | 5 | 29 | 39 |
| 175 Rødovre | 12 | 7 | 1.630 | 3 | 6 | 23 |
| 183 Ishøj | 66 | 5 | 1.103 | 2 | 7 | 14 |
| 185 Tårnby | 10 | 8 | 2.899 | 2 | 9 | 56 |
| 187 Vallensbæk | 0 | 3 | 956 | 1 | 5 | 12 |
| 190 Furesø | 37 | 10 | 3.903 | 2 | 17 | 20 |
| 201 Allerød | 3 | 5 | 2.769 | 5 | 26 | 22 |
| 210 Fredensborg | 128 | 8 | 4.674 | 141 | 77 | 50 |
| 217 Helsingør | 469 | 8 | 2.569 | 28 | 78 | 50 |
| 219 Hillerød | 9 | 6 | 7.127 | 7 | 110 | 49 |
| 223 Hørsholm | 3 | 3 | 3.845 | 11 | 26 | 8 |
| 230 Rudersdal | 19 | 15 | 8.022 | 5 | 39 | 20 |
| 240 Egedal | 3 | 9 | 5.179 | 4 | 22 | 60 |
| 250 Frederikssund | 11 | 10 | 6.313 | 11 | 39 | 49 |
| 260 Halsnæs | 1 | 5 | 3.550 | 6 | 195 | 52 |
| 270 Gribskov | 25 | 15 | 5.797 | 10 | 1.587 | 68 |
| 400 Bornholm | 1 | 11 | 5.411 | 26 | 3 | 52 |
| I alt | 1.071 | 403 | 127.808 | 360 | 2.547 | 1.062 |

Regionsvalgbestyrelsens opgørelse/fintælling af de afgivne stemmesedler

| Kommune | Dovne R Æ | Enhedsf Ø | Altern Å | Borg.Li 01 | Christi 02 | DødHest 03 |
|--------------------|--------------|---------------|---------------|---------------|---------------|---------------|
| 101 København | 291 | 54.034 | 25.447 | 57 | 1.036 | 218 |
| 147 Frederiksberg | 41 | 6.628 | 3.037 | 12 | 102 | 36 |
| 151 Ballerup | 23 | 1.437 | 523 | 5 | 31 | 15 |
| 153 Brøndby | 18 | 1.079 | 501 | 0 | 13 | 11 |
| 155 Dragør | 2 | 283 | 225 | 2 | 15 | 3 |
| 157 Gentofte | 31 | 1.847 | 1.122 | 4 | 63 | 14 |
| 159 Gladsaxe | 37 | 3.169 | 972 | 4 | 53 | 27 |
| 161 Glostrup | 13 | 559 | 221 | 1 | 23 | 8 |
| 163 Herlev | 13 | 1.149 | 281 | 8 | 17 | 12 |
| 165 Albertslund | 9 | 1.627 | 676 | 4 | 28 | 10 |
| 167 Hvidovre | 26 | 1.692 | 778 | 5 | 42 | 17 |
| 169 Høje-Taastrup | 30 | 1.284 | 766 | 10 | 44 | 20 |
| 173 Lyngby-Taarbæk | 30 | 1.573 | 880 | 10 | 43 | 24 |
| 175 Rødovre | 23 | 1.464 | 505 | 5 | 38 | 15 |
| 183 Ishøj | 11 | 610 | 197 | 2 | 14 | 7 |
| 185 Tårnby | 18 | 1.348 | 524 | 1 | 41 | 10 |
| 187 Vallensbæk | 5 | 293 | 130 | 0 | 5 | 4 |
| 190 Furesø | 23 | 1.300 | 608 | 12 | 18 | 13 |
| 201 Allerød | 13 | 621 | 298 | 2 | 21 | 8 |
| 210 Fredensborg | 32 | 840 | 647 | 13 | 29 | 16 |
| 217 Helsingør | 35 | 2.477 | 1.097 | 9 | 77 | 22 |
| 219 Hillerød | 28 | 1.547 | 678 | 5 | 38 | 24 |
| 223 Hørsholm | 7 | 241 | 303 | 4 | 12 | 10 |
| 230 Rudersdal | 16 | 1.182 | 703 | 4 | 26 | 25 |
| 240 Egedal | 17 | 662 | 434 | 8 | 25 | 19 |
| 250 Frederikssund | 20 | 1.095 | 383 | 223 | 30 | 15 |
| 260 Halsnæs | 16 | 1.053 | 531 | 7 | 22 | 12 |
| 270 Gribskov | 16 | 1.245 | 698 | 11 | 44 | 17 |
| 400 Bornholm | 28 | 1.305 | 593 | 10 | 60 | 19 |
| I alt | 872 | 93.644 | 43.758 | 438 | 2.010 | 651 |

Regionsvalgbestyrelsens opgørelse/fintælling af de afgivne stemmesedler

| Kommune | Kærligh 04 | Schille 05 | | | | |
|--------------------|---------------|---------------|--|--|--|--|
| 101 København | 692 | 347 | | | | |
| 147 Frederiksberg | 129 | 56 | | | | |
| 151 Ballerup | 40 | 6 | | | | |
| 153 Brøndby | 33 | 35 | | | | |
| 155 Dragør | 18 | 2 | | | | |
| 157 Gentofte | 54 | 22 | | | | |
| 159 Gladsaxe | 61 | 16 | | | | |
| 161 Glostrup | 22 | 3 | | | | |
| 163 Herlev | 31 | 7 | | | | |
| 165 Albertslund | 36 | 9 | | | | |
| 167 Hvidovre | 56 | 13 | | | | |
| 169 Høje-Taastrup | 43 | 19 | | | | |
| 173 Lyngby-Taarbæk | 49 | 15 | | | | |
| 175 Rødovre | 61 | 6 | | | | |
| 183 Ishøj | 27 | 5 | | | | |
| 185 Tårnby | 52 | 9 | | | | |
| 187 Vallensbæk | 7 | 1 | | | | |
| 190 Furesø | 38 | 1 | | | | |
| 201 Allerød | 17 | 7 | | | | |
| 210 Fredensborg | 41 | 6 | | | | |
| 217 Helsingør | 72 | 6 | | | | |
| 219 Hillerød | 42 | 6 | | | | |
| 223 Hørsholm | 16 | 5 | | | | |
| 230 Rudersdal | 45 | 7 | | | | |
| 240 Egedal | 26 | 5 | | | | |
| 250 Frederikssund | 48 | 8 | | | | |
| 260 Halsnæs | 23 | 4 | | | | |
| 270 Gribskov | 60 | 8 | | | | |
| 400 Bornholm | 63 | 2 | | | | |
| I alt | 1.902 | 636 | | | | |

Side 22 er blank.

Side 23 er blank.

Regionsvalgbestyrelsens opgørelse/fintælling af de afgivne stemmesedler

| Kommune | Antal gyldige stemmer | Antal ugyldige stemmer blanke | andre | I alt afgivne stemmer | Vælgerantal i Kommune |
|--------------------|-----------------------|----------------------------------|--------------|-----------------------|-----------------------|
| 101 København | 296.038 | 7.585 | 1.110 | 304.733 | 493.858 |
| 147 Frederiksberg | 57.884 | 1.731 | 186 | 59.801 | 84.369 |
| 151 Ballerup | 25.076 | 1.108 | 117 | 26.301 | 37.590 |
| 153 Brøndby | 16.412 | 656 | 104 | 17.172 | 27.818 |
| 155 Dragør | 8.053 | 405 | 43 | 8.501 | 10.918 |
| 157 Gentofte | 39.612 | 963 | 110 | 40.685 | 56.993 |
| 159 Gladsaxe | 33.600 | 1.144 | 118 | 34.862 | 53.145 |
| 161 Glostrup | 11.015 | 433 | 49 | 11.497 | 17.804 |
| 163 Herlev | 14.318 | 689 | 61 | 15.068 | 21.980 |
| 165 Albertslund | 13.455 | 499 | 139 | 14.093 | 21.360 |
| 167 Hvidovre | 25.644 | 1.254 | 92 | 26.990 | 41.071 |
| 169 Høje-Taastrup | 23.669 | 1.669 | 186 | 25.524 | 38.842 |
| 173 Lyngby-Taarbæk | 29.620 | 1.202 | 124 | 30.946 | 42.582 |
| 175 Rødovre | 18.777 | 896 | 98 | 19.771 | 30.560 |
| 183 Ishøj | 9.707 | 620 | 51 | 10.378 | 17.457 |
| 185 Tårnby | 21.325 | 923 | 72 | 22.320 | 33.237 |
| 187 Vallensbæk | 8.031 | 458 | 47 | 8.536 | 12.026 |
| 190 Furesø | 22.274 | 923 | 93 | 23.290 | 30.727 |
| 201 Allerød | 14.526 | 666 | 71 | 15.263 | 18.920 |
| 210 Fredensborg | 21.913 | 886 | 71 | 22.870 | 31.435 |
| 217 Helsingør | 34.026 | 1.433 | 158 | 35.617 | 49.582 |
| 219 Hillerød | 27.315 | 1.176 | 81 | 28.572 | 38.836 |
| 223 Hørsholm | 14.406 | 460 | 42 | 14.908 | 19.504 |
| 230 Rudersdal | 30.702 | 918 | 122 | 31.742 | 42.486 |
| 240 Egedal | 23.469 | 885 | 142 | 24.496 | 32.368 |
| 250 Frederikssund | 24.459 | 1.164 | 122 | 25.745 | 35.545 |
| 260 Halsnæs | 16.865 | 870 | 89 | 17.824 | 25.171 |
| 270 Gribskov | 22.762 | 1.323 | 178 | 24.263 | 33.045 |
| 400 Bornholm | 23.518 | 1.055 | 81 | 24.654 | 32.659 |
| I alt | 928.471 | 33.994 | 3.957 | 966.422 | 1431.888 |

Side 25 er blank.

Det endelige udfald af opgørelsen/optællingen

Udfaldet af opgørelsen/fintællingen viste følgende antal og fordeling af de afgivne stemmesedler:

| Listebetegnelse | Bogstav- betegnelse | Antal stemmer |
|----------------------------------|------------------------|----------------|
| Socialdemokratiet | A | 263.470 |
| Radikale Venstre | B | 74.270 |
| Det Konservative Folkeparti | C | 103.772 |
| Nye Borgerlige | D | 13.375 |
| Retsforbundet | E | 637 |
| SF - Socialistisk Folkeparti | F | 58.950 |
| Valgfest med mexicansk tema | G | 1.161 |
| Lokalliste i Region Hovedstaden | H | 1.495 |
| Liberal Alliance | I | 39.948 |
| Hampepartiet | J | 2.312 |
| Kristendemokraterne | K | 4.233 |
| Lavere Skatter og Afgifter | L | 823 |
| Lokallisten Rudersdal | M | 1.637 |
| Nationalpartiet | N | 3.718 |
| Dansk Folkeparti | O | 75.381 |
| Stram Kurs | P | 566 |
| Feministisk Initiativ | Q | 3.528 |
| Kommunisterne | R | 2.033 |
| Tryghedslisten | T | 1.071 |
| Marquis de Sade | U | 403 |
| Venstre, Danmarks Liberale Parti | V | 127.808 |
| Borgernes Stemme | W | 360 |
| Nytnordsjælland | Y | 2.547 |
| At overføre | | 783.498 |

Side 26b er blank

Resultatet af regionsvalgbestyrelsens fornyede fintælling blev - i det omfang fornyet fintælling blev foretaget - sammenholdt med resultatet af fintællingen i vedkommende kommuner. Det blev herved konstateret, at den fornyede fintælling medførte mere væsentlige korrektioner af stemmetallene for følgende kandidatlistes i følgende kommuner:

Der blev under opgørelsen/fintællingen konstateret følgende uoverensstemmelser, som gav anledning til bemærkninger:

Regionsvalgbestyrelsen foretog herefter den på følgende sider anførte afstemning af stemmeseddelregnskabet.

Regionsvalgbestyrelsens afstemning af stemmesedelregnskabet

| Kommune | 1 Fra valgbestyrelsen modtagne og optalte stemmesedler | 2 Brevstemmer nedlagt i stemmekasserne * | Summen af kolonne 1 og 2 | 3 I alt afgivne stemmer | 4 Ombyttede stemmesedler | 5 Tilbageleverede stemmesedler | 6 Optalte ikke udleverede stemmesedler | Summen af kolonne 3, 4, 5 og 6 |
|--------------------|---|---|--------------------------|----------------------------|-----------------------------|-----------------------------------|---|--------------------------------|
| 101 København | 452.900 | 20.473 | 473.373 | 304.733 | 705 | 168 | 167660 | 473.266 |
| 147 Frederiksberg | 76.090 | 5.368 | 81.458 | 59.801 | 75 | 45 | 21.478 | 81.399 |
| 151 Ballerup | 38.900 | 2.192 | 41.092 | 26.301 | 19 | 6 | 14.762 | 41.088 |
| 153 Brøndby | 25.800 | 1.398 | 27.198 | 17.172 | 55 | 8 | 9.956 | 27.191 |
| 155 Dragør | 11.000 | 555 | 11.555 | 8.501 | 2 | 4 | 3.051 | 11.558 |
| 157 Gentofte | 55.500 | 4.631 | 60.131 | 40.685 | 57 | 14 | 19.365 | 60.121 |
| 159 Gladsaxe | 53.001 | 2.483 | 55.484 | 34.862 | 124 | 3 | 20.452 | 55.441 |
| 161 Glostrup | 17.200 | 673 | 17.873 | 11.497 | 24 | 6 | 6.335 | 17.862 |
| 163 Herlev | 22.580 | 825 | 23.405 | 15.068 | 24 | 8 | 8.308 | 23.408 |
| 165 Albertslund | 18.500 | 1.101 | 19.601 | 14.093 | 64 | 8 | 5.434 | 19.599 |
| 167 Hvidovre | 39.800 | 1.666 | 41.466 | 26.990 | 49 | 2 | 14.427 | 41.468 |
| 169 Høje-Taastrup | 38.496 | 1.245 | 39.741 | 25.524 | 33 | 15 | 14.167 | 39.739 |
| 173 Lyngby-Taarbæk | 41.371 | 2.118 | 43.489 | 30.946 | 49 | 15 | 12.460 | 43.470 |
| 175 Rødovre | 24.979 | 1.331 | 26.310 | 19.771 | 31 | 6 | 6.491 | 26.299 |
| 183 Ishøj | 17.600 | 766 | 18.366 | 10.378 | 13 | 4 | 7.966 | 18.361 |
| 185 Tårnby | 28.966 | 1.443 | 30.409 | 22.320 | 26 | 1 | 8.059 | 30.406 |
| 187 Vallensbæk | 12.700 | 658 | 13.358 | 8.536 | 15 | 1 | 4.795 | 13.347 |
| 190 Furesø | 30.100 | 1.531 | 31.631 | 23.290 | 39 | 14 | 8.242 | 31.585 |
| 201 Allerød | 17.799 | 1.024 | 18.823 | 15.263 | 17 | 2 | 3.534 | 18.816 |
| 210 Fredensborg | 30.796 | 1.851 | 32.647 | 22.870 | 19 | 3 | 9.740 | 32.632 |
| 217 Helsingør | 51.464 | 3.574 | 55.038 | 35.617 | 40 | 6 | 19.343 | 55.006 |
| 219 Hillerød | 35.997 | 1.949 | 37.946 | 28.572 | 28 | 9 | 9.337 | 37.946 |
| 223 Hørsholm | 19.473 | 1.277 | 20.750 | 14.908 | 26 | 11 | 5.810 | 20.755 |
| 230 Rudersdal | 34.991 | 3.222 | 38.213 | 31.742 | 27 | 7 | 6.430 | 38.206 |
| 240 Egedal | 29.400 | 1.127 | 30.527 | 24.496 | 25 | 6 | 6.000 | 30.527 |
| 250 Frederikssund | 33.700 | 1.937 | 35.637 | 25.745 | 24 | 5 | 9.859 | 35.633 |
| 260 Halsnæs | 24.200 | 1.270 | 25.470 | 17.824 | 22 | 10 | 7.611 | 25.467 |
| 270 Gribskov | 33.505 | 1.493 | 34.998 | 24.263 | 36 | 8 | 10.678 | 34.985 |
| 400 Bornholm | 33.033 | 1.760 | 34.793 | 24.654 | 20 | 6 | 10.113 | 34.793 |
| I alt | 1349.841 | 70.941 | 1420.782 | 966.422 | 1.688 | 401 | 451863 | 1420.374 |

* Inkl. brevstemmer, der blev taget i betragtning efter valgbestyrelsens gennemgang af de brevstemmer, som valgstyrrerne ikke havde taget i betragtning.

Side 29 er blank.

Opgørelsen af valget

Mandatfordeling mellem kandidatlistor, der ikke er i forbund med andre lister, og de anmeldte forbund

De anmeldte listeforbund og/eller valgforbund fremgår af vedlagte fortegnelse.

Fordelingen af mandaterne mellem kandidatlistor, der ikke er i forbund med andre kandidatlistor, og de anmeldte forbund, blev foretaget i overensstemmelse med den kommunale valglovs § 81. Se omstående skema side 31.

Bemærkninger til omstående skema.

1. Hvis der mellem to eller flere kandidatlistor og / eller listeforbund er indgået valgforbund, eller hvis der mellem to eller flere kandidatlistor er indgået listeforbund, som ikke er led i noget valgforbund, opføres summen af stemmetallene for kandidatlistor i disse valgforbund (henholdsvis listeforbund) i rubrikken (med overskrift f. eks. J + T), som om det kun var én kandidatliste.
2. En prøve på rigtigheden af det fundne resultat fås ved at dividere stemmetallene for hver kandidatliste med den såkaldte valgkvotient (dvs. den mindste kvotient, som har givet mandat). Det ved divisionen fremkomne tal (med bortkastelse af brøken) angiver antallet af mandater, der er tilfaldet kandidatlistor eller valgforbundene (henholdsvis listeforbundene).

Mandatfordeling mellem forbundne kandidatlistor

1. Valgforbund
Det antal mandater, der er tilfaldet valgforbundene, deltes derefter mellem de forbundne kandidatlistor (og listeforbund) efter reglerne i den kommunale valglovs § 82.
Se omstående skema.
2. Listeforbund
Det antal mandater, der er tilfaldet listeforbundene, deltes derefter mellem de forbundne kandidatlistor efter reglerne i den kommunale valglovs § 83.
Se omstående skema.

På kandidatlistor, der ikke er i forbund med andre kandidatlistor, og på valgforbund (eller listeforbund, der ikke er led i noget valgforbund) var afgivet følgende antal stemmer:

| Kandidatliste (forbund) | VF1 VF1 | VF2 VF2 | VF3 VF3 | VF4 VF4 | G Mexican | H Lokalli | L Lav S&A |
|----------------------------|------------|------------|------------|------------|--------------|--------------|--------------|
| Gyldige stemmer: | 442722 | 183746 | 182193 | 104399 | 1161 | 1495 | 823 |
| Divideret med | | | | | | | |
| 1 | 442.722,00 | 183.746,00 | 182.193,00 | 104.399,00 | 1.161,00 | 1.495,00 | 823,00 |
| 2 | 221.361,00 | 91.873,00 | 91.096,50 | 52.199,50 | | | |
| 3 | 147.574,00 | 61.248,67 | 60.731,00 | 34.799,67 | | | |
| 4 | 110.680,50 | 45.936,50 | 45.548,25 | 26.099,75 | | | |
| 5 | 88.544,40 | 36.749,20 | 36.438,60 | 20.879,80 | | | |
| 6 | 73.787,00 | 30.624,33 | 30.365,50 | | | | |
| 7 | 63.246,00 | 26.249,43 | 26.027,57 | | | | |
| 8 | 55.340,25 | 22.968,25 | 22.774,13 | | | | |
| 9 | 49.191,33 | 20.416,22 | 20.243,67 | | | | |
| 10 | 44.272,20 | | | | | | |
| 11 | 40.247,45 | | | | | | |
| 12 | 36.893,50 | | | | | | |
| 13 | 34.055,54 | | | | | | |
| 14 | 31.623,00 | | | | | | |
| 15 | 29.514,80 | | | | | | |
| 16 | 27.670,13 | | | | | | |
| 17 | 26.042,47 | | | | | | |
| 18 | 24.595,67 | | | | | | |

På kandidatliste, der ikke er i forbund med andre kandidatliste, og på valgforbund (eller listeforbund, der ikke er led i noget valgforbund) var afgivet følgende antal stemmer:

| Kandidatliste (forbund) | N Nationa | P Stram K | T Tryghed | VF5 VF5 | Y Nyt nord | 01 Borg.Li | 05 Schille |
|----------------------------|--------------|--------------|--------------|------------|---------------|---------------|---------------|
| Gyldige stemmer: | 3718 | 566 | 1071 | 2956 | 2547 | 438 | 636 |
| Divideret med | | | | | | | |
| 1 | 3.718,00 | 566,00 | 1.071,00 | 2.956,00 | 2.547,00 | 438,00 | 636,00 |
| 2 | | | | | | | |
| 3 | | | | | | | |
| 4 | | | | | | | |
| 5 | | | | | | | |
| 6 | | | | | | | |
| 7 | | | | | | | |
| 8 | | | | | | | |
| 9 | | | | | | | |
| 10 | | | | | | | |
| 11 | | | | | | | |
| 12 | | | | | | | |
| 13 | | | | | | | |
| 14 | | | | | | | |
| 15 | | | | | | | |
| 16 | | | | | | | |
| 17 | | | | | | | |
| 18 | | | | | | | |

Side 38 er blank.

Siderne 39 til 41 er blanke.

Regionsvalgbestyrelsens opgørelse af personlige stemmer og listestemmer

I skemaerne på de følgende sider anføres for hver kandidatliste de personlige stemmer for de enkelte kandidater og i alt personlige stemmer, i alt listestemmer og stemmer i alt.

Kandidatlisterne anføres i rækkefølge efter bogstavbetegnelse.

Kandidaterne opføres i samme rækkefølge som på de anvendte stemmesedler.

Skemaerne skal også udfyldes for kandidatlistes, der ikke har opnået mandat.

Kandidatudvælgelsen

For kandidatlistes, der har opnået mandat, foretages kandidatudvælgelse og fastlægges stedfortræderrækkefølge efter reglerne i den kommunale valglovs §§ 85 og 86 og § 91, stk. 2, 2. pkt.

Sideordnet opstilling

Hvis kandidaterne er **sideordnet opstillet**, tilfalder kandidatlistens mandater kandidaterne i rækkefølge efter størrelsen af deres personlige stemmetal.

Listestemmerne er således uden betydning ved kandidatudvælgelsen.

Hvis de personlige stemmetal er lige store, foretager valgbestyrelsen lodtrækning.

Stedfortrædere udtages på tilsvarende måde.

Partiliste

Hvis kandidaterne er **opstillet i en bestemt rækkefølge** (partiliste), foretages kandidatudvælgelsen på følgende måde:

Først udregnes kandidatlistens **fordelingstal** ved at dividere kandidatlistens samlede stemmetal (i alt stemmer) med et tal, der er **én større** end det antal mandater, der er tilfaldet kandidatlisten.

Det herved fremkomne tal forhøjes, uanset om det er et helt tal, til det næste hele tal.

Dvs. fordelingstal = $\frac{\text{stemmetal}}{\text{mandater} + 1}$ forhøjet til næste hele tal.

Hvor der er anmeldt valgforbund og/eller listeforbund, beregnes fordelingstallet særskilt for hver af de forbundne kandidatlistes.

1. De kandidater, der har **opnået et personligt stemmetal**, der er lig med eller større end fordelingstallet, er valgt (i partilistens rækkefølge).
2. Kandidater, der har opnået **færre personlige stemmer end fordelingstallet**, tildes i rækkefølge efter deres nummer på partilisten, og så langt listestemmerne rækker, et så stort antal listestemmer, at summen af personlige stemmer og tildelte listestemmer udgør fordelingstallet. Kandidater, der på denne måde har opnået et stemmetal, der er lig med fordelingstallet, er valgt (i partilistens rækkefølge).
3. Opnås det ikke herved at få besat de mandater, der er tilfaldet kandidatlisten, er de øvrige kandidater valgt i rækkefølge efter størrelsen af de opnåede stemmetal (personlige stemmer og listestemmer tilsammen). Har to eller flere kandidater opnået samme stemmetal, er den eller de kandidater, der står først på partilisten, valgt.
4. Stedfortræderne udtages i rækkefølge efter størrelsen af de opnåede stemmetal (personlige stemmer og listestemmer tilsammen), og således at partilistens rækkefølge er afgørende ved stemmelighed.

Regionsvalgbestyrelsens opgørelse af personlige stemmer og listestemmer og kandidatudvælgelse for kandidatlisten, der har opnået mandat

| B Kandidatnavn | Partiliste: | | Fordelingstal: | | |
|---------------------------------|-----------------------------|--------------------------------|------------------------|--------------------------------|----------------------------|
| | 1. Personlige stemmer | 2. Tillagte listestemmer | 3. Stemmer i alt | 4. Valgt som listens nr. | 5. Stedfortræder nr. |
| 1 Karin Friis Bach | 12.652 | | | 1 | |
| 2 Stinus Lindgreen | 2.691 | | | 2 | |
| 3 Søren Burcharth | 1.822 | | | | 1 |
| 4 Morten Lorenzen | 851 | | | | 8 |
| 5 Annette Randskov | 1.859 | | | 3 | |
| 6 Klaus Fisker | 518 | | | | 12 |
| 7 Freja Lilli Wirlander | 989 | | | | 5 |
| 8 Søs Haugaard | 1.049 | | | | 4 |
| 9 Rikke Mortensen | 1.135 | | | | 3 |
| 10 Lartey Lawson | 829 | | | | 9 |
| 11 Erik Schmidt Andersen | 149 | | | | 17 |
| 12 Jacob Netteberg | 1.745 | | | | 2 |
| 13 Camilla Kampmann | 751 | | | | 10 |
| 14 Gerd Lyng | 454 | | | | 14 |
| 15 Henrik Nielsen | 479 | | | | 13 |
| 16 Anette Steenberg | 885 | | | | 6 |
| 17 Christina Thorholm | 854 | | | | 7 |
| 18 Henrik Brade Johansen | 318 | | | | 15 |
| 19 Marie-Louise Andreassen | 702 | | | | 11 |
| 20 Søren Bald | 249 | | | | 16 |
| | | | | | |
| | | | | | |
| | | | | | |
| | | | | | |
| | | | | | |
| | | | | | |
| | | | | | |
| | | | | | |
| | | | | | |
| | | | | | |
| | | | | | |
| | | | | | |
| | | | | | |
| | | | | | |
| | | | | | |
| | | | | | |
| | | | | | |
| | | | | | |
| | | | | | |
| | | | | | |
| | | | | | |
| | | | | | |
| | | | | | |
| | | | | | |
| | | | | | |
| I alt personlige stemmer | 30.981 | | | | |
| I alt listestemmer | 43.289 | | | | |
| I alt stemmer | 74.270 | | | | |

Regionsvalgbestyrelsens opgørelse af personlige stemmer og listestemmer og kandidatudvælgelse for kandidatlistes, der har opnået mandat

| C | Det Konservative Folkeparti | Partiliste: | | Fordelingstal: | | |
|----|------------------------------|-----------------------------|--------------------------------|------------------------|--------------------------------|----------------------------|
| | | 1. Personlige stemmer | 2. Tillagte listestemmer | 3. Stemmer i alt | 4. Valgt som listens nr. | 5. Stedfortræder nr. |
| 1 | Christoffer Buster Reinhardt | 5.375 | | | 3 | |
| 2 | Hans Toft | 16.015 | | | 1 | |
| 3 | Line Ervolder | 3.161 | | | 5 | |
| 4 | Karsten Skawbo-Jensen | 3.472 | | | 4 | |
| 5 | Dorthe la Cour | 1.934 | | | | 2 |
| 6 | Per Tærsebøl | 7.021 | | | 2 | |
| 7 | Steffen Mølgaard Hansen | 1.420 | | | | 4 |
| 8 | Erik Lund | 2.766 | | | | 1 |
| 9 | Kenneth Gøtterup | 987 | | | | 8 |
| 10 | Nadja Hageskov | 988 | | | | 7 |
| 11 | Ole Søbæk | 896 | | | | 9 |
| 12 | Firat Sari | 1.716 | | | | 3 |
| 13 | Emilie Lundblad | 830 | | | | 10 |
| 14 | Lars Abel | 810 | | | | 11 |
| 15 | Susanne Mortensen | 1.396 | | | | 5 |
| 16 | Steen Ørskov | 590 | | | | 15 |
| 17 | Jan H. Klit | 405 | | | | 21 |
| 18 | Helle Bonnesen | 1.370 | | | | 6 |
| 19 | Charlotte Haagendrup | 770 | | | | 12 |
| 20 | Tage Jensen | 117 | | | | 30 |
| 21 | Karsten Kriegel | 311 | | | | 24 |
| 22 | Thomas von Jessen | 479 | | | | 20 |
| 23 | Dorte Vilhelmsen | 381 | | | | 22 |
| 24 | Kim Drejer Nielsen | 496 | | | | 17 |
| 25 | Michael Kristian Mathiesen | 730 | | | | 13 |
| 26 | Carsten Fuhr | 494 | | | | 18 |
| 27 | Susanne Møller | 645 | | | | 14 |
| 28 | Lars Gravgaard Hansen | 328 | | | | 23 |
| 29 | Dan Kornbek Christiansen | 220 | | | | 28 |
| 30 | Niels Lawaetz | 278 | | | | 26 |
| 31 | Esben Dyekjær | 288 | | | | 25 |
| 32 | Tommy Wohlers Sørensen | 203 | | | | 29 |
| 33 | Søren Vester-Fabrin | 113 | | | | 31 |
| 34 | Rasmus Ørvad Boné | 222 | | | | 27 |
| | At overføre | 57.227 | 0 | 57.227 | | |
| | I alt personlige stemmer | | | | | |
| | I alt listestemmer | | | | | |
| | I alt stemmer | | | | | |

**Regionsvalgbestyrelsens opgørelse af personlige stemmer og listestemmer og kandidatudvælgelse
for kandidatlistier, der har opnået mandat**

| C | Det Konservative Folkeparti | Partiliste: Nej | | Fordelingstal: | | |
|---|-----------------------------|-----------------------------|--------------------------------|------------------------|--------------------------------|----------------------------|
| | | 1. Personlige stemmer | 2. Tillagte listestemmer | 3. Stemmer i alt | 4. Valgt som listens nr. | 5. Stedfortræder nr. |
| | Overført | 57.227 | 0 | 57.227 | | |
| | 35 Dres Hansen | 512 | | | | 16 |
| | 36 Lars Arne Christensen | 485 | | | | 19 |
| | | | | | | |
| | | | | | | |
| | | | | | | |
| | | | | | | |
| | | | | | | |
| | | | | | | |
| | | | | | | |
| | | | | | | |
| | | | | | | |
| | | | | | | |
| | | | | | | |
| | | | | | | |
| | | | | | | |
| | | | | | | |
| | | | | | | |
| | | | | | | |
| | | | | | | |
| | | | | | | |
| | | | | | | |
| | | | | | | |
| | | | | | | |
| | | | | | | |
| | | | | | | |
| | | | | | | |
| | | | | | | |
| | | | | | | |
| | | | | | | |
| | | | | | | |
| | | | | | | |
| | | | | | | |
| | | | | | | |
| | I alt personlige stemmer | 58.224 | | | | |
| | I alt listestemmer | 45.548 | | | | |
| | I alt stemmer | 103.772 | | | | |

Regionsvalgbestyrelsens opgørelse af personlige stemmer og listestemmer og kandidatudvælgelse for kandidatlistier, der har opnået mandat

| D | Nye Borgerlige | Partiliste: Nej | | Fordelingstal: | | |
|---------------------------------|------------------------|-----------------------|--------------------------|------------------|--------------------------|----------------------|
| | | 1. Personlige stemmer | 2. Tillagte listestemmer | 3. Stemmer i alt | 4. Valgt som listens nr. | 5. Stedfortræder nr. |
| 1 | Poul V. Jensen | 835 | | | | |
| 2 | Annette Skov Andersson | 599 | | | | |
| 3 | Lisa Poulsen | 395 | | | | |
| 4 | Morten Bille | 389 | | | | |
| 5 | Cherif Ayouty | 211 | | | | |
| 6 | Henrik Engel Elborough | 110 | | | | |
| 7 | Nina Froberg | 119 | | | | |
| 8 | Per B. Frostholm | 117 | | | | |
| 9 | Aia Fog | 500 | | | | |
| 10 | Krisztina Gulyas | 52 | | | | |
| 11 | Jesper Hammer | 264 | | | | |
| 12 | Anders Toft Hansen | 188 | | | | |
| 13 | Helle Lund | 213 | | | | |
| 14 | Klaus Kesje | 79 | | | | |
| 15 | Lars Kiil | 40 | | | | |
| 16 | Thomas Køhler | 73 | | | | |
| 17 | Susanne Loumand | 42 | | | | |
| 18 | Henrik Vendelbo | 109 | | | | |
| 19 | Jens Beck Madsen | 81 | | | | |
| 20 | Bill Malmgren | 127 | | | | |
| 21 | Henrik Malmgreen | 221 | | | | |
| 22 | John Jensen | 76 | | | | |
| 23 | Elsebeth Nielsen | 67 | | | | |
| 24 | Ketil Wathne Rasmussen | 188 | | | | |
| 25 | Peter Thestrup | 100 | | | | |
| 26 | Lisa Mette Tønder | 91 | | | | |
| 27 | Arent Christian Kjær | 43 | | | | |
| | | | | | | |
| | | | | | | |
| | | | | | | |
| | | | | | | |
| | | | | | | |
| | | | | | | |
| | | | | | | |
| | | | | | | |
| | | | | | | |
| I alt personlige stemmer | | 5.329 | | | | |
| I alt listestemmer | | 8.046 | | | | |
| I alt stemmer | | 13.375 | | | | |

Regionsvalgbestyrelsens opgørelse af personlige stemmer og listestemmer og kandidatudvælgelse for kandidatlistes, der har opnået mandat

| G Valgfest med mexicansk tema | Partiliste: | | Fordelingstal: | | |
|----------------------------------|-----------------------------|--------------------------------|------------------------|--------------------------------|----------------------------|
| | | Nej | | | |
| Kandidatnavn | 1. Personlige stemmer | 2. Tillagte listestemmer | 3. Stemmer i alt | 4. Valgt som listens nr. | 5. Stedfortræder nr. |
| 1 Michael Staal-Olsen | 573 | | | | |
| | | | | | |
| | | | | | |
| | | | | | |
| | | | | | |
| | | | | | |
| | | | | | |
| | | | | | |
| | | | | | |
| | | | | | |
| | | | | | |
| | | | | | |
| | | | | | |
| | | | | | |
| | | | | | |
| | | | | | |
| | | | | | |
| | | | | | |
| | | | | | |
| | | | | | |
| | | | | | |
| | | | | | |
| | | | | | |
| | | | | | |
| | | | | | |
| | | | | | |
| | | | | | |
| | | | | | |
| | | | | | |
| | | | | | |
| | | | | | |
| | | | | | |
| | | | | | |
| | | | | | |
| | | | | | |
| | | | | | |
| | | | | | |
| | | | | | |
| | | | | | |
| | | | | | |
| | | | | | |
| | | | | | |
| | | | | | |
| | | | | | |
| | | | | | |
| | | | | | |
| | | | | | |
| | | | | | |
| | | | | | |
| I alt personlige stemmer | 573 | | | | |
| I alt listestemmer | 588 | | | | |
| I alt stemmer | 1.161 | | | | |

Regionsvalgbestyrelsens opgørelse af personlige stemmer og listestemmer og kandidatudvælgelse
for kandidatlistes, der har opnået mandat

| H | Lokalliste i Region Hovedstaden | | Partiliste: Ja | | Fordelingstal: 0 | |
|--------------------------|---------------------------------|--------------------------------|------------------------|--------------------------------|----------------------------|--|
| Kandidatnavn | 1. Personlige stemmer | 2. Tillagte listestemmer | 3. Stemmer i alt | 4. Valgt som listens nr. | 5. Stedfortræder nr. | |
| 1 Arne Bech | 288 | 0 | 288 | | | |
| 2 Kristina Young | 152 | 0 | 152 | | | |
| 3 Karoline Cleemann | 437 | 0 | 437 | | | |
| 4 Gert Krogstad-Nielsen | 71 | 0 | 71 | | | |
| 5 Thomas Skouboe | 80 | 0 | 80 | | | |
| 6 Lars Cramer-Larsen | 43 | 0 | 43 | | | |
| | | | | | | |
| | | | | | | |
| | | | | | | |
| | | | | | | |
| | | | | | | |
| | | | | | | |
| | | | | | | |
| | | | | | | |
| | | | | | | |
| | | | | | | |
| | | | | | | |
| | | | | | | |
| | | | | | | |
| | | | | | | |
| | | | | | | |
| | | | | | | |
| | | | | | | |
| | | | | | | |
| | | | | | | |
| | | | | | | |
| | | | | | | |
| | | | | | | |
| | | | | | | |
| | | | | | | |
| | | | | | | |
| | | | | | | |
| | | | | | | |
| | | | | | | |
| | | | | | | |
| | | | | | | |
| | | | | | | |
| | | | | | | |
| | | | | | | |
| | | | | | | |
| | | | | | | |
| | | | | | | |
| | | | | | | |
| | | | | | | |
| | | | | | | |
| | | | | | | |
| | | | | | | |
| | | | | | | |
| | | | | | | |
| | | | | | | |
| I alt personlige stemmer | 1.071 | | | | | |
| I alt listestemmer | 424 | 0 | | | | |
| I alt stemmer | 1.495 | | 1.071 | | | |

Regionsvalgbestyrelsens opgørelse af personlige stemmer og listestemmer og kandidatudvælgelse for kandidatlisten, der har opnået mandat

| I Liberal Alliance | Partiliste: Nej | | Fordelingstal: | | |
|---------------------------------|-----------------------|--------------------------|------------------|--------------------------|----------------------|
| | 1. Personlige stemmer | 2. Tillagte listestemmer | 3. Stemmer i alt | 4. Valgt som listens nr. | 5. Stedfortræder nr. |
| 1 Niels Høiby | 5.748 | | | 1 | |
| 2 May-Britt Katstrup | 1.845 | | | | 1 |
| 3 Stig Jørgensen | 577 | | | | 3 |
| 4 Jacob Rosenberg | 3.381 | | | 2 | |
| 5 Asger Larsen | 475 | | | | 5 |
| 6 Anders Vestergaard | 425 | | | | 9 |
| 7 Lars Berg Andersen | 459 | | | | 7 |
| 8 Morten Buchwald | 589 | | | | 2 |
| 9 Søren Kreilgaard | 177 | | | | 16 |
| 10 Michele Fejø | 273 | | | | 12 |
| 11 Lars Franyó | 75 | | | | 21 |
| 12 Helle Abild | 427 | | | | 8 |
| 13 Carl Andersen | 465 | | | | 6 |
| 14 Anne Jeremiassen | 526 | | | | 4 |
| 15 Marianne Porsborg | 234 | | | | 13 |
| 16 Carsten Zacho | 179 | | | | 15 |
| 17 Jan Ilum | 168 | | | | 17 |
| 18 Elisabeth Ildal | 314 | | | | 10 |
| 19 Karsten Andersen | 132 | | | | 19 |
| 20 Maria Thorning | 166 | | | | 18 |
| 21 Christian Hauge Lundgaard | 219 | | | | 14 |
| 22 Tommy Højegaard | 275 | | | | 11 |
| 23 Erik Hansen | 109 | | | | 20 |
| | | | | | |
| | | | | | |
| | | | | | |
| | | | | | |
| | | | | | |
| | | | | | |
| | | | | | |
| | | | | | |
| | | | | | |
| | | | | | |
| | | | | | |
| | | | | | |
| | | | | | |
| I alt personlige stemmer | 17.238 | | | | |
| I alt listestemmer | 22.710 | | | | |
| I alt stemmer | 39.948 | | | | |

Regionsvalgbestyrelsens opgørelse af personlige stemmer og listestemmer og kandidatudvælgelse for kandidatlistes, der har opnået mandat

| L Lavere Skatter og Afgifter | Partiliste: Nej | | Fordelingstal: | | |
|---------------------------------|-----------------------------|--------------------------------|------------------------|--------------------------------|----------------------------|
| | 1. Personlige stemmer | 2. Tillagte listestemmer | 3. Stemmer i alt | 4. Valgt som listens nr. | 5. Stedfortræder nr. |
| Kandidatnavn | | | | | |
| 1 Martin Tidsvilde | 234 | | | | |
| 2 Lasse Pehrson | 73 | | | | |
| | | | | | |
| | | | | | |
| | | | | | |
| | | | | | |
| | | | | | |
| | | | | | |
| | | | | | |
| | | | | | |
| | | | | | |
| | | | | | |
| | | | | | |
| | | | | | |
| | | | | | |
| | | | | | |
| | | | | | |
| | | | | | |
| | | | | | |
| | | | | | |
| | | | | | |
| | | | | | |
| | | | | | |
| | | | | | |
| | | | | | |
| | | | | | |
| | | | | | |
| | | | | | |
| | | | | | |
| | | | | | |
| | | | | | |
| I alt personlige stemmer | 307 | | | | |
| I alt listestemmer | 516 | | | | |
| I alt stemmer | 823 | | | | |

Regionsvalgbestyrelsens opgørelse af personlige stemmer og listestemmer og kandidatudvælgelse for kandidatlistes, der har opnået mandat

| M Lokallisten Rudersdal | Partiliste: Nej | | Fordelingstal: | | |
|--------------------------|-----------------------|--------------------------|------------------|--------------------------|----------------------|
| | 1. Personlige stemmer | 2. Tillagte listestemmer | 3. Stemmer i alt | 4. Valgt som listens nr. | 5. Stedfortræder nr. |
| 1 Finn Jørgensen | 197 | | | | |
| 2 Mona Madsen | 406 | | | | |
| 3 Trine Dybkjær | 628 | | | | |
| 4 John Austin | 47 | | | | |
| | | | | | |
| | | | | | |
| | | | | | |
| | | | | | |
| | | | | | |
| | | | | | |
| | | | | | |
| | | | | | |
| | | | | | |
| | | | | | |
| | | | | | |
| | | | | | |
| | | | | | |
| | | | | | |
| | | | | | |
| | | | | | |
| | | | | | |
| | | | | | |
| | | | | | |
| | | | | | |
| | | | | | |
| I alt personlige stemmer | 1.278 | | | | |
| I alt listestemmer | 359 | | | | |
| I alt stemmer | 1.637 | | | | |

Regionsvalgbestyrelsens opgørelse af personlige stemmer og listestemmer og kandidatudvælgelse for kandidatlistener, der har opnået mandat

| N Nationalpartiet | Partiliste: Ja | | Fordelingstal: 0 | | |
|---------------------------------|-----------------------|--------------------------|----------------------|--------------------------|----------------------|
| Kandidatnavn | 1. Personlige stemmer | 2. Tillagte listestemmer | 3. Stemmer i alt | 4. Valgt som listens nr. | 5. Stedfortræder nr. |
| 1 Kashif Ahmad | 2.321 | 0 | 2.321 | | |
| 2 Asif Ahmad | 260 | 0 | 260 | | |
| | | | | | |
| | | | | | |
| | | | | | |
| | | | | | |
| | | | | | |
| | | | | | |
| | | | | | |
| | | | | | |
| | | | | | |
| | | | | | |
| | | | | | |
| | | | | | |
| | | | | | |
| | | | | | |
| | | | | | |
| | | | | | |
| | | | | | |
| | | | | | |
| | | | | | |
| | | | | | |
| | | | | | |
| | | | | | |
| | | | | | |
| | | | | | |
| | | | | | |
| | | | | | |
| | | | | | |
| | | | | | |
| | | | | | |
| | | | | | |
| | | | | | |
| | | | | | |
| | | | | | |
| | | | | | |
| I alt personlige stemmer | 2.581 | | | | |
| I alt listestemmer | 1.137 | 0 | | | |
| I alt stemmer | 3.718 | | 2.581 | | |

Regionsvalgbestyrelsens opgørelse af personlige stemmer og listestemmer og kandidatudvælgelse for kandidatlister, der har opnået mandat

| P | Stram Kurs | Partiliste: Nej | | Fordelingstal: | | |
|---------------------------------|--------------------|-----------------------------|--------------------------------|------------------------|--------------------------------|----------------------------|
| | | 1. Personlige stemmer | 2. Tillagte listestemmer | 3. Stemmer i alt | 4. Valgt som listens nr. | 5. Stedfortræder nr. |
| 1 | Rasmus Paludan | 243 | | | | |
| 2 | C. M. Hansen | 14 | | | | |
| 3 | Casper Flink Olsen | 12 | | | | |
| 4 | Ronnie Haakansson | 18 | | | | |
| 5 | Kim Poulsen | 26 | | | | |
| 6 | K. Møller | 9 | | | | |
| 7 | Yvonne Holm | 10 | | | | |
| 8 | S. Skallsø | 2 | | | | |
| | | | | | | |
| | | | | | | |
| | | | | | | |
| | | | | | | |
| | | | | | | |
| | | | | | | |
| | | | | | | |
| | | | | | | |
| | | | | | | |
| | | | | | | |
| | | | | | | |
| | | | | | | |
| | | | | | | |
| | | | | | | |
| | | | | | | |
| | | | | | | |
| | | | | | | |
| | | | | | | |
| | | | | | | |
| | | | | | | |
| | | | | | | |
| | | | | | | |
| | | | | | | |
| | | | | | | |
| | | | | | | |
| | | | | | | |
| I alt personlige stemmer | | 334 | | | | |
| I alt listestemmer | | 232 | | | | |
| I alt stemmer | | 566 | | | | |

Regionsvalgbestyrelsens opgørelse af personlige stemmer og listestemmer og kandidatudvælgelse for kandidatlister, der har opnået mandat

| Q | Feministisk Initiativ | Partiliste: Ja | | Fordelingstal: 0 | |
|--------------------------|-----------------------|--------------------------|------------------|--------------------------|----------------------|
| Kandidatnavn | 1. Personlige stemmer | 2. Tillagte listestemmer | 3. Stemmer i alt | 4. Valgt som listens nr. | 5. Stedfortræder nr. |
| 1 | Siri Bonde Andersen | 813 | 0 | 813 | |
| 2 | Muneeza Rosendahl | 598 | 0 | 598 | |
| 3 | Cathrine Borum Hyldig | 275 | 0 | 275 | |
| | | | | | |
| | | | | | |
| | | | | | |
| | | | | | |
| | | | | | |
| | | | | | |
| | | | | | |
| | | | | | |
| | | | | | |
| | | | | | |
| | | | | | |
| | | | | | |
| | | | | | |
| | | | | | |
| | | | | | |
| | | | | | |
| | | | | | |
| | | | | | |
| | | | | | |
| | | | | | |
| | | | | | |
| | | | | | |
| | | | | | |
| | | | | | |
| | | | | | |
| | | | | | |
| | | | | | |
| | | | | | |
| | | | | | |
| | | | | | |
| | | | | | |
| | | | | | |
| | | | | | |
| | | | | | |
| | | | | | |
| I alt personlige stemmer | | 1.686 | | | |
| I alt listestemmer | | 1.842 | 0 | | |
| I alt stemmer | | 3.528 | | 1.686 | |

Regionsvalgbestyrelsens opgørelse af personlige stemmer og listestemmer og kandidatudvælgelse
for kandidatlistes, der har opnået mandat

| T | Tryghedslisten | Partiliste: Nej | | Fordelingstal: | | |
|---|--------------------------|-----------------------------|--------------------------------|------------------------|--------------------------------|----------------------------|
| | | 1. Personlige stemmer | 2. Tillagte listestemmer | 3. Stemmer i alt | 4. Valgt som listens nr. | 5. Stedfortræder nr. |
| | 1 Fuat Yalan | 624 | | | | |
| | 2 Seyfullah Konmaz | 191 | | | | |
| | 3 Harun Avdal | 132 | | | | |
| | | | | | | |
| | | | | | | |
| | | | | | | |
| | | | | | | |
| | | | | | | |
| | | | | | | |
| | | | | | | |
| | | | | | | |
| | | | | | | |
| | | | | | | |
| | | | | | | |
| | | | | | | |
| | | | | | | |
| | | | | | | |
| | | | | | | |
| | | | | | | |
| | | | | | | |
| | | | | | | |
| | | | | | | |
| | | | | | | |
| | | | | | | |
| | | | | | | |
| | | | | | | |
| | | | | | | |
| | | | | | | |
| | | | | | | |
| | | | | | | |
| | | | | | | |
| | | | | | | |
| | | | | | | |
| | | | | | | |
| | I alt personlige stemmer | 947 | | | | |
| | I alt listestemmer | 124 | | | | |
| | I alt stemmer | 1.071 | | | | |

Regionsvalgbestyrelsens opgørelse af personlige stemmer og listestemmer og kandidatudvælgelse for kandidatlisters, der har opnået mandat

| U Marquis de Sade | | Partiliste: Ja | | Fordelingstal: 0 | |
|--------------------------|-----------------------|--------------------------|------------------|--------------------------|----------------------|
| Kandidatnavn | 1. Personlige stemmer | 2. Tillagte listestemmer | 3. Stemmer i alt | 4. Valgt som listens nr. | 5. Stedfortræder nr. |
| 1 J. V. Marcel Sade | 206 | 0 | 206 | | |
| | | | | | |
| | | | | | |
| | | | | | |
| | | | | | |
| | | | | | |
| | | | | | |
| | | | | | |
| | | | | | |
| | | | | | |
| | | | | | |
| | | | | | |
| | | | | | |
| | | | | | |
| | | | | | |
| | | | | | |
| | | | | | |
| | | | | | |
| | | | | | |
| | | | | | |
| | | | | | |
| | | | | | |
| | | | | | |
| | | | | | |
| | | | | | |
| | | | | | |
| | | | | | |
| | | | | | |
| | | | | | |
| | | | | | |
| | | | | | |
| | | | | | |
| | | | | | |
| | | | | | |
| | | | | | |
| | | | | | |
| | | | | | |
| | | | | | |
| | | | | | |
| | | | | | |
| | | | | | |
| | | | | | |
| | | | | | |
| | | | | | |
| | | | | | |
| | | | | | |
| | | | | | |
| I alt personlige stemmer | 206 | | | | |
| I alt listestemmer | 197 | 0 | | | |
| I alt stemmer | 403 | | 206 | | |

Regionsvalgbestyrelsens opgørelse af personlige stemmer og listestemmer og kandidatudvælgelse
for kandidatlistes, der har opnået mandat

| Z | Fremskridtspartiet | Partiliste: Nej | | Fordelingstal: | | |
|--------------------------|-----------------------------|--------------------------------|------------------------|--------------------------------|----------------------------|--|
| Kandidatnavn | 1. Personlige stemmer | 2. Tillagte listestemmer | 3. Stemmer i alt | 4. Valgt som listens nr. | 5. Stedfortræder nr. | |
| 1 | Anders Silberbauer | 155 | | | | |
| 2 | Berit Dissing | 136 | | | | |
| 3 | Henrik Mortensen | 66 | | | | |
| 4 | Erik Ravn | 54 | | | | |
| | | | | | | |
| | | | | | | |
| | | | | | | |
| | | | | | | |
| | | | | | | |
| | | | | | | |
| | | | | | | |
| | | | | | | |
| | | | | | | |
| | | | | | | |
| | | | | | | |
| | | | | | | |
| | | | | | | |
| | | | | | | |
| | | | | | | |
| | | | | | | |
| | | | | | | |
| | | | | | | |
| | | | | | | |
| | | | | | | |
| | | | | | | |
| | | | | | | |
| | | | | | | |
| I alt personlige stemmer | 411 | | | | | |
| I alt listestemmer | 651 | | | | | |
| I alt stemmer | 1.062 | | | | | |

**Regionsvalgbestyrelsens opgørelse af personlige stemmer og listestemmer og kandidatudvælgelse
for kandidatlister, der har opnået mandat**

| 01 Borgernes Liste | Partiliste: Nej | | Fordelingstal: | | |
|---------------------------------|-----------------------|--------------------------|------------------|--------------------------|----------------------|
| | 1. Personlige stemmer | 2. Tillagte listestemmer | 3. Stemmer i alt | 4. Valgt som listens nr. | 5. Stedfortræder nr. |
| 1 Morten Villadsen | 133 | | | | |
| 2 Tom Lysgaard | 114 | | | | |
| 3 Anders Madsen | 52 | | | | |
| 4 Joachim Foged | 40 | | | | |
| | | | | | |
| | | | | | |
| | | | | | |
| | | | | | |
| | | | | | |
| | | | | | |
| | | | | | |
| | | | | | |
| | | | | | |
| | | | | | |
| | | | | | |
| | | | | | |
| | | | | | |
| | | | | | |
| | | | | | |
| | | | | | |
| | | | | | |
| | | | | | |
| | | | | | |
| | | | | | |
| | | | | | |
| | | | | | |
| | | | | | |
| | | | | | |
| | | | | | |
| | | | | | |
| | | | | | |
| | | | | | |
| | | | | | |
| I alt personlige stemmer | 339 | | | | |
| I alt listestemmer | 99 | | | | |
| I alt stemmer | 438 | | | | |

Regionsvalgbestyrelsens opgørelse af personlige stemmer og listestemmer og kandidatudvælgelse for kandidatlistes, der har opnået mandat

| 02 Christiania-Listen | Partiliste: Nej | | Fordelingstal: | | |
|---------------------------------|-----------------------------|--------------------------------|------------------------|--------------------------------|----------------------------|
| | 1. Personlige stemmer | 2. Tillagte listestemmer | 3. Stemmer i alt | 4. Valgt som listens nr. | 5. Stedfortræder nr. |
| 1 Hulda Mader | 178 | | | | |
| 2 Britta Lillesøe | 132 | | | | |
| 3 Andreas Bennetzen | 124 | | | | |
| 4 Lis Brandstrup | 55 | | | | |
| 5 Carl Oskar Strange | 216 | | | | |
| 6 Nils Vest | 180 | | | | |
| 7 Kirsten Larsen Mhoja | 17 | | | | |
| 8 Lars Hauch Fenger | 26 | | | | |
| 9 Pia Bjørg Liljenbøl | 42 | | | | |
| 10 Amanda Otilie Ibsen | 47 | | | | |
| | | | | | |
| | | | | | |
| | | | | | |
| | | | | | |
| | | | | | |
| | | | | | |
| | | | | | |
| | | | | | |
| | | | | | |
| | | | | | |
| | | | | | |
| | | | | | |
| | | | | | |
| | | | | | |
| | | | | | |
| | | | | | |
| | | | | | |
| | | | | | |
| | | | | | |
| | | | | | |
| | | | | | |
| | | | | | |
| | | | | | |
| | | | | | |
| | | | | | |
| | | | | | |
| | | | | | |
| | | | | | |
| | | | | | |
| | | | | | |
| | | | | | |
| | | | | | |
| | | | | | |
| | | | | | |
| | | | | | |
| | | | | | |
| | | | | | |
| | | | | | |
| | | | | | |
| I alt personlige stemmer | 1.017 | | | | |
| I alt listestemmer | 993 | | | | |
| I alt stemmer | 2.010 | | | | |

Regionsvalgbestyrelsens opgørelse af personlige stemmer og listestemmer og kandidatudvælgelse for kandidatlistier, der har opnået mandat

| 03 En Død Hest | | Partiliste: Ja | | Fordelingstal: 0 | | |
|--------------------------|-----------------------------|--------------------------------|------------------------|--------------------------------|----------------------------|--|
| Kandidatnavn | 1. Personlige stemmer | 2. Tillagte listestemmer | 3. Stemmer i alt | 4. Valgt som listens nr. | 5. Stedfortræder nr. | |
| 1 Morten Versner | 105 | 0 | 105 | | | |
| 2 Kim Silberbrandt | 25 | 0 | 25 | | | |
| 3 J. Pedro Gonçalves | 62 | 0 | 62 | | | |
| 4 Jesper Balle | 80 | 0 | 80 | | | |
| | | | | | | |
| | | | | | | |
| | | | | | | |
| | | | | | | |
| | | | | | | |
| | | | | | | |
| | | | | | | |
| | | | | | | |
| | | | | | | |
| | | | | | | |
| | | | | | | |
| | | | | | | |
| | | | | | | |
| | | | | | | |
| | | | | | | |
| | | | | | | |
| | | | | | | |
| | | | | | | |
| | | | | | | |
| | | | | | | |
| | | | | | | |
| | | | | | | |
| | | | | | | |
| | | | | | | |
| | | | | | | |
| | | | | | | |
| | | | | | | |
| | | | | | | |
| | | | | | | |
| | | | | | | |
| | | | | | | |
| I alt personlige stemmer | 272 | | | | | |
| I alt listestemmer | 379 | 0 | | | | |
| I alt stemmer | 651 | | 272 | | | |

Regionsvalgbestyrelsens opgørelse af personlige stemmer og listestemmer og kandidatudvælgelse for kandidatlistes, der har opnået mandat

| 04 Kærlighedspartiet Regnbuefolket | Partiliste: Ja | | Fordelingstal: 0 | | |
|-------------------------------------|-----------------------|--------------------------|------------------|--------------------------|----------------------|
| Kandidatnavn | 1. Personlige stemmer | 2. Tillagte listestemmer | 3. Stemmer i alt | 4. Valgt som listens nr. | 5. Stedfortræder nr. |
| 1 Allan Anarchos | 119 | 0 | 119 | | |
| 2 Sarah K. O. Christiansen | 162 | 0 | 162 | | |
| 3 Leif Hamlet Botwel | 35 | 0 | 35 | | |
| 4 Scott Hill | 27 | 0 | 27 | | |
| 5 Morten Nielsen | 28 | 0 | 28 | | |
| 6 John Erik Wagner | 62 | 0 | 62 | | |
| 7 Willem Jacob Cornelis Zibrandtsen | 5 | 0 | 5 | | |
| 8 Ole Kaimer | 13 | 0 | 13 | | |
| 9 Edna Michaelsdottir | 35 | 0 | 35 | | |
| 10 Erik Sandmand | 22 | 0 | 22 | | |
| 11 Josefine Fisker Larsen | 60 | 0 | 60 | | |
| 12 Makungu Lyaku Mhoja | 27 | 0 | 27 | | |
| 13 Anders Hansen | 12 | 0 | 12 | | |
| 14 Anne Sommer Pihl | 20 | 0 | 20 | | |
| 15 Hans Pedersen | 22 | 0 | 22 | | |
| 16 Hans Christian Magnussen | 4 | 0 | 4 | | |
| 17 Asser Pivat | 4 | 0 | 4 | | |
| 18 Jørgen Dolmer | 7 | 0 | 7 | | |
| 19 Peter Eliot Juhl | 10 | 0 | 10 | | |
| 20 Ulf Kjellberg | 10 | 0 | 10 | | |
| 21 Ulf Gregers Andersen | 11 | 0 | 11 | | |
| 22 Lotte Seir | 36 | 0 | 36 | | |
| 23 Claus D. Bork | 17 | 0 | 17 | | |
| 24 Lars Skovle | 4 | 0 | 4 | | |
| 25 Franco Calleda | 28 | 0 | 28 | | |
| 26 Karsten Nyvang | 9 | 0 | 9 | | |
| | | | | | |
| | | | | | |
| | | | | | |
| | | | | | |
| | | | | | |
| | | | | | |
| | | | | | |
| | | | | | |
| | | | | | |
| | | | | | |
| | | | | | |
| | | | | | |
| | | | | | |
| I alt personlige stemmer | 789 | | | | |
| I alt listestemmer | 1.113 | 0 | | | |
| I alt stemmer | 1.902 | | 789 | | |

Regionsvalgbestyrelsens opgørelse af personlige stemmer og listestemmer og kandidatudvælgelse for kandidatlistes, der har opnået mandat

| 05 Schiller Institutets Venner | Partiliste: Ja | | Fordelingstal: 0 | | |
|---------------------------------------|------------------------------|---------------------------------|-------------------------|---------------------------------|-----------------------------|
| Kandidatnavn | 1. Personlige stemmer | 2. Tillagte listestemmer | 3. Stemmer i alt | 4. Valgt som listens nr. | 5. Stedfortræder nr. |
| 1 Tom Gillesberg | 329 | 0 | 329 | | |
| 2 Michelle Rasmussen | 12 | 0 | 12 | | |
| 3 Feride Istogu Gillesberg | 2 | 0 | 2 | | |
| 4 Lissie Brobjerg | 10 | 0 | 10 | | |
| 5 Hans Frederik Brobjerg | 9 | 0 | 9 | | |
| 6 Christian Bechmann Olesen | 59 | 0 | 59 | | |
| | | | | | |
| | | | | | |
| | | | | | |
| | | | | | |
| | | | | | |
| | | | | | |
| | | | | | |
| | | | | | |
| | | | | | |
| | | | | | |
| | | | | | |
| | | | | | |
| | | | | | |
| | | | | | |
| | | | | | |
| | | | | | |
| | | | | | |
| | | | | | |
| | | | | | |
| | | | | | |
| | | | | | |
| | | | | | |
| | | | | | |
| | | | | | |
| | | | | | |
| | | | | | |
| | | | | | |
| | | | | | |
| | | | | | |
| | | | | | |
| | | | | | |
| | | | | | |
| | | | | | |
| | | | | | |
| | | | | | |
| | | | | | |
| | | | | | |
| | | | | | |
| | | | | | |
| | | | | | |
| | | | | | |
| | | | | | |
| I alt personlige stemmer | 421 | | | | |
| I alt listestemmer | 215 | 0 | | | |
| I alt stemmer | 636 | | 421 | | |

Side 62ner blank.

Følgende erklæredes derefter for valgte:

| Nr. | Regionsrådsmedlemsnavn | Kandidatliste |
|-----|------------------------------|---------------|
| 1 | Sophie Hæstorp Andersen | A Soc Dem |
| 2 | Leila Lindén | A Soc Dem |
| 3 | Hans Toft | C Kons |
| 4 | Martin Geertsen | V Venstre |
| 5 | Kim Rockhill | A Soc Dem |
| 6 | Karin Friis Bach | B Rad V |
| 7 | Marianne Frederik | Ø Enhedsl |
| 8 | Henrik Thorup | O DF |
| 9 | Carsten Scheibye | V Venstre |
| 10 | Hanne Andersen | A Soc Dem |
| 11 | Jens Mandrup | F SF |
| 12 | Özkan Kocak | A Soc Dem |
| 13 | Per Tærsebøl | C Kons |
| 14 | Anne Ehrenreich | V Venstre |
| 15 | Erik Rostell Gregersen | A Soc Dem |
| 16 | Tormod Olsen | Ø Enhedsl |
| 17 | Qasam Nazir Ahmad | Å Alterna |
| 18 | Finn Rudaizky | O DF |
| 19 | Niels Høiby | I Lib All |
| 20 | Flemming Pless | A Soc Dem |
| 21 | Stinus Lindgreen | B Rad V |
| 22 | Susanne Due Kristensen | A Soc Dem |
| 23 | Christoffer Buster Reinhardt | C Kons |
| 24 | Randi Mondorf | V Venstre |
| 25 | Annie Hagel | Ø Enhedsl |
| 26 | Peter Westermann | F SF |
| 27 | Jesper Clausson | A Soc Dem |
| 28 | Karsten Skawbo-Jensen | C Kons |
| 29 | Peter Frederiksen | V Venstre |
| 30 | Lars Gaardhøj | A Soc Dem |
| 31 | Annette Randløv | B Rad V |

Side 63b er blank.

Følgende opnåede ikke valg og blev dermed stedfortrædere
(anføres særskilt for hver kandidatliste i stedfortræderrækkefølge):

| Kandidatliste: B Radikale Venstre | |
|--|--------------------------|
| Nr. | Stedfortrædernavn |
| 1 | Søren Burcharth |
| 2 | Jacob Netteberg |
| 3 | Rikke Mortensen |
| 4 | Søs Haugaard |
| 5 | Freja Lilli Wirlander |
| 6 | Anette Steenberg |
| 7 | Christina Thorholm |
| 8 | Morten Lorenzen |
| 9 | Lartey Lawson |
| 10 | Camilla Kampmann |
| 11 | Marie-Louise Andreassen |
| 12 | Klaus Fisker |
| 13 | Henrik Nielsen |
| 14 | Gerd Lyng |
| 15 | Henrik Brade Johansen |
| 16 | Søren Bald |
| 17 | Erik Schmidt Andersen |
| | |
| | |
| | |
| | |
| | |
| | |
| | |
| | |
| | |
| | |
| | |
| | |
| | |
| | |
| | |
| | |
| | |
| | |
| | |
| | |
| | |
| | |
| | |
| | |
| | |
| | |
| | |
| | |
| | |

Følgende opnåede ikke valg og blev dermed stedfortrædere
(anføres særskilt for hver kandidatliste i stedfortræderrækkefølge):

| Kandidatliste: C Det Konservative Folkeparti | |
|---|----------------------------|
| Nr. | Stedfortrædernavn |
| 1 | Erik Lund |
| 2 | Dorthe la Cour |
| 3 | Firat Sari |
| 4 | Steffen Mølgaard Hansen |
| 5 | Susanne Mortensen |
| 6 | Helle Bonnesen |
| 7 | Nadja Hageskov |
| 8 | Kenneth Gøtterup |
| 9 | Ole Søbæk |
| 10 | Emilie Lundblad |
| 11 | Lars Abel |
| 12 | Charlotte Haagendrup |
| 13 | Michael Kristian Mathiesen |
| 14 | Susanne Møller |
| 15 | Steen Ørskov |
| 16 | Dres Hansen |
| 17 | Kim Drejer Nielsen |
| 18 | Carsten Fuhr |
| 19 | Lars Arne Christensen |
| 20 | Thomas von Jessen |
| 21 | Jan H. Klit |
| 22 | Dorte Vilhelmsen |
| 23 | Lars Gravgaard Hansen |
| 24 | Karsten Kriegel |
| 25 | Esben Dyekjær |
| 26 | Niels Lawaetz |
| 27 | Rasmus Ørvad Boné |
| 28 | Dan Kornbek Christiansen |
| 29 | Tommy Wohlers Sørensen |
| 30 | Tage Jensen |
| 31 | Søren Vester-Fabrin |
| | |
| | |
| | |
| | |

Følgende opnåede ikke valg og blev dermed stedfortrædere
(anføres særskilt for hver kandidatliste i stedfortræderrækkefølge):

| Kandidatliste: I Liberal Alliance | |
|--|---------------------------|
| Nr. | Stedfortrædernavn |
| 1 | May-Britt Kattrup |
| 2 | Morten Buchwald |
| 3 | Stig Jørgensen |
| 4 | Anne Jeremiassen |
| 5 | Asger Larsen |
| 6 | Carl Andersen |
| 7 | Lars Berg Andersen |
| 8 | Helle Abild |
| 9 | Anders Vestergaard |
| 10 | Elisabeth Ildal |
| 11 | Tommy Højegaard |
| 12 | Michele Fejø |
| 13 | Marianne Porsborg |
| 14 | Christian Hauge Lundgaard |
| 15 | Carsten Zacho |
| 16 | Søren Kreilgaard |
| 17 | Jan Illum |
| 18 | Maria Thorning |
| 19 | Karsten Andersen |
| 20 | Erik Hansen |
| 21 | Lars Franyó |
| | |
| | |
| | |
| | |
| | |
| | |
| | |
| | |
| | |
| | |
| | |
| | |
| | |
| | |
| | |
| | |
| | |
| | |
| | |
| | |
| | |
| | |
| | |

Følgende opnåede ikke valg og blev dermed stedfortrædere
(anføres særskilt for hver kandidatliste i stedfortræderrækkefølge):

| Kandidatliste: Ø Enhedslisten - De Rød-Grønne | |
|--|------------------------------|
| Nr. | Stedfortrædernavn |
| 1 | Susanne Langer |
| 2 | Torben Conrad |
| 3 | Sofie Frank Larsen Jørgensen |
| 4 | Marianne Dithmer |
| 5 | Trine Henriksen |
| 6 | Mette Bang Larsen |
| 7 | Morten Riis |
| 8 | Saiar Youssef |
| 9 | Annette Skinhøj |
| 10 | Eva Marianne Thune Jacobsen |
| 11 | Stig Larsen |
| 12 | Lisbet Møller |
| 13 | Niels Peter Arskog |
| 14 | Lisbeth Pedersen |
| 15 | Mads Hauptmann Larsen |
| 16 | Steen Andersen |
| | |
| | |
| | |
| | |
| | |
| | |
| | |
| | |
| | |
| | |
| | |
| | |
| | |
| | |
| | |
| | |
| | |
| | |
| | |
| | |
| | |
| | |

Side 73 er blank.

Siderne 74 til 82 er blanke.

Regionsvalgbestyrelsens medlemmer fandt anledning til - vedrørende optællings og opgørelsens forløb - at fremføre følgende bemærkninger:

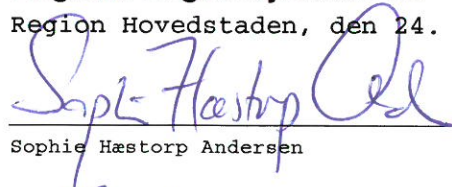
Afslutning af fintællingen

I særskilte pakker sammenbandtes


1. de ikke udleverede stemmesedler,
2. de ombyttede stemmesedler,
3. de tilbageleverede stemmesedler fra vælgere, som ikke havde ønsket at stemme til regionsrådsvalget,
4. de afgivne gyldige stemmesedler, således at de personlige stemmer for hver kandidat, listestemmerne for hver kandidatliste og stemmerne for hvert listeforbund samledes i pakker for sig,
5. de afgivne blanke stemmesedler,
6. de afgivne andre ugyldige stemmesedler,
7. de i betragtning tagne yderkuverter og følgebrev fra vælgere, der alene havde afgivet brevstemme til regionsrådsvalget,
8. de ikke i betragtning tagne yderkuverter med følgebrev og uåbnede konvolutter med stemmesedler fra vælgere, der alene havde indsendt brevstemme til regionsrådsvalget.

Regionsvalgbestyrelsen for

Region Hovedstaden, den 24. november 2017



Sophie Hæstorp Andersen




Per Roswall



Abbas Razvi




Jens Mandrup



Henrik Thorup



Per Seerup Knudsen



Marianne Frederik